

日本語 NAT-TEST

2015 年第 5 回試験 結果報告書

2015 5th Japanese Language NAT-TEST Summary of Results

SENMON KYOUIKU

主 催 専門教育出版 日本語 NAT-TEST 運営委員会

161-0033 東京都新宿区下落合 2-14-1 CAD ビル 5 F

Tel: 03-3565-3071 Fax: 03-3565-3441

Administered by

Senmon Kyouiku Publishing Co., Ltd.

5F CAD Bldg., 2-14-1, Shimoochiai, Shinjuku-ku, Tokyo 161-0033 JAPAN

Tel (int'l): +81-3-3565-3071 Fax (int'l): +81-3-3565-3441

Web: www.nat-test.com Email: senmon@aikgroup.co.jp

1. はじめに

2015年第5回「日本語 NAT-TEST」の結果がまとまりましたので、ご報告申し上げます。本テストは専門教育出版（所在地：東京都新宿区）が開発・運営している日本語能力判定試験です。長年にわたる日本語教材開発のノウハウと、1992年から国内外で実施しております「日本語学力テスト」によって蓄積された膨大なデータをもとに開発されています。2007年に第1回試験を中国で実施して以来、開催国が増え、また受験者の数も大幅に増えております。皆々様のおかげと衷心より感謝申し上げます。

1-1. 新しい試験会場のお知らせ

下記の試験会場を設置いたします（設置予定を含みます）。

各試験会場のお問い合わせ先は公式ホームページ< www.nat-test.com >でご案内しております。

国	都市 / 会場	備考
ベトナム	ハイズオン	2015年第3回から実施
バングラデシュ	ダッカ	2015年第2回から実施
モンゴル	ウランバートル	2015年第2回から実施

1-2. 2016年の試験日程のお知らせ

2016年の試験日程が決まりました。くわしくは「6. 今後の試験日程」をご参照ください。

1-3. 受験料についてのご注意

最近、本部の許可なく、受験料に手数料等を加算して受験申込を受け付けている団体の存在が報告されています。受験料は原則として同一国同一料金です。また、受験申込は各会場の事務局でのみ受け付けています。各会場の事務局と受験料はホームページで案内しておりますので、お申し込みの前に必ずご確認ください。

受験料のホームページ・アドレス：http://www.nat-test.com/test_fee.htm

2. 試験概要

2-1. 日本語 NAT-TEST について

名称	日本語 NAT-TEST（にほんごなっとてすと）
英文名称	The Japanese Language NAT-TEST
主催者	株式会社専門教育出版（所在地：東京都新宿区） 日本語 NAT-TEST 運営委員会
目的	日本語を母語としない人の日本語能力を測定し判定すること
試験形式	日本語能力試験に準拠（1級～5級の5レベル、マークシート方式）
試験内容	日本語能力試験に準拠（「2-2. 試験の形式と内容」参照）
実施回数	年6回 ※1級と2級は年3回。
実施月	2月、4月、6月、8月、10月、12月 ※年度により若干変わることがあります。

2-2. 試験の形式と内容

本テストは、2010年に改定された「日本語能力試験」と出題方針や出題形式を揃えております。

2-2-1. 試験級と出題基準および想定する受験者

級	難しさと出題基準	想定する受験者
1級	日本語能力試験 N1 に準拠	①日本語学習時間が 1,000 時間程度の上級の学習者 ②日本の大学・大学院進学、日本語能力試験 N1 合格を目指す学習者
2級	日本語能力試験 N2 に準拠	①日本語学習時間が 800 時間程度の中級後半の学習者 ②日本の大学・専門学校進学、日本語能力試験 N2 合格を目指す学習者
3級	日本語能力試験 N3 に準拠	①日本語学習時間が 600 時間程度の中級前半の学習者 ②日本の大学・専門学校進学、日本語能力試験 N3 合格を目指す学習者
4級	日本語能力試験 N4 に準拠	①日本語学習時間が 400 時間程度の初級後半の学習者 ②日本語能力試験 N4 合格を目指す学習者
5級	日本語能力試験 N5 に準拠	①日本語学習時間が 200 時間程度の初級前半の学習者 ②日本語能力試験 N5 合格を目指す学習者

2-2-2. 分野と配点および試験時間

級	分野	配点	総合得点	試験時間
1級	言語知識（文字・語彙・文法）・読解	120点	180点	110分
	聴解	60点		60分
2級	言語知識（文字・語彙・文法）・読解	120点	180点	105分
	聴解	60点		50分
3級	言語知識（文字・語彙）	60点	180点	30分
	言語知識（文法）・読解	60点		70分
	聴解	60点		40分
4級	言語知識（文字・語彙）	60点	180点	30分
	言語知識（文法）・読解	60点		60分
	聴解	60点		35分
5級	言語知識（文字・語彙）	60点	180点	25分
	言語知識（文法）・読解	60点		50分
	聴解	60点		30分

※聴解試験の試験時間は回により若干変動します。

2-2-3. 試験の出題内容

級	分野	出題内容
1級	言語知識（文字・語彙・文法）・読解	文字・語彙：漢字読み、文脈規定、言い換え類義、用法 文法：文法形式の判断、文の組み立て、文章の文法 読解：内容理解（短文、中文、長文）、統合理解、主張理解、情報検索
	聴解	課題理解、ポイント理解、概要理解、即時応答、統合理解
2級	言語知識（文字・語彙・文法）・読解	文字・語彙：漢字読み、表記、語形成、文脈規定、言い換え類義、用法 文法：文法形式の判断、文の組み立て、文章の文法 読解：内容理解（短文、中文）、統合理解、主張理解、情報検索
	聴解	課題理解、ポイント理解、概要理解、即時応答、統合理解

級	分野	出題内容
3級	言語知識（文字・語彙）	漢字読み、表記、文脈規定、言い換え類義、用法
	言語知識（文法）・読解	文法：文法形式の判断、文の組み立て、文章の文法 読解：内容理解（短文、中文、長文）、情報検索
	聴解	課題理解、ポイント理解、概要理解、発話表現、即時応答
4級	言語知識（文字・語彙）	漢字読み、表記、文脈規定、言い換え類義、用法
	言語知識（文法）・読解	文法：文法形式の判断、文の組み立て、文章の文法 読解：内容理解（短文、中文）、情報検索
	聴解	課題理解、ポイント理解、発話表現、即時応答
5級	言語知識（文字・語彙）	漢字読み、表記、文脈規定、言い換え類義
	言語知識（文法）・読解	文法：文法形式の判断、文の組み立て、文章の文法 読解：内容理解（短文、中文）、情報検索
	聴解	課題理解、ポイント理解、発話表現、即時応答

2-3. 合格基準

2-3-1. 判定基準

次の2つの条件を満たした場合に合格と判定されます。

- ① 合格点を超過していること ※合格点は毎回変わります。
- ② すべての分野で25%以上の得点であること（25%条項）

2-3-2. 25%条項

本テストは受験者の総合的な日本語能力を判定することを目的としているため、すべての分野で配点の25%以上を得点することを合格の条件としています。総合点で合格点を満たしていても、1つの分野でも25%未満の得点があれば不合格になります。

3. 2015年第5回試験実施結果

3-1. 受験者数・合格者数・合格率

級	受験者数	合格者数	合格率
1級	39人	15人	38.5%
2級	213人	92人	43.2%
3級	305人	144人	47.2%
4級	900人	492人	54.7%
5級	9,516人	5,167人	54.3%
合計	10,973人	5,910人	—

※会場別の受験者数は別表1「今回の試験の受験者数と合格者数および合格率」をご参照ください。
 ※1級と2級の試験は奇数回に実施しています。

3-2. 不合格者数・欠席者数

級	10点差以内 不合格者数	25%条項抵触 による不合格者数	欠席者数
1級	10人	0人	4人
2級	41人	0人	38人
3級	61人	0人	39人
4級	96人	8人	59人
5級	891人	183人	730人

3-3. 合格点・最高点・最低点・平均点・標準偏差

1級 <合格点： 117 点>

分野	満点	最高点	最低点	平均点	標準偏差
総合成績	180	152	45	109.6	22.1
言語知識（文字・語彙・文法）・読解	120	102	15	72.7	18.7
聴解	60	50	19	36.9	8.0

2級 <合格点： 105 点>

分野	満点	最高点	最低点	平均点	標準偏差
総合成績	180	159	41	99.7	21.6
言語知識（文字・語彙・文法）・読解	120	110	23	68.5	17.7
聴解	60	55	12	31.1	8.7

3級 <合格点： 90 点>

分野	満点	最高点	最低点	平均点	標準偏差
総合成績	180	167	36	89.7	23.4
言語知識（文字・語彙）	60	60	0	30.2	10.0
言語知識（文法）・読解	60	57	8	29.4	9.0
聴解	60	55	6	30.2	9.9

4級 <合格点： 93 点>

分野	満点	最高点	最低点	平均点	標準偏差
総合成績	180	175	19	96.9	28.9
言語知識（文字・語彙）	60	60	0	35.1	12.7
言語知識（文法）・読解	60	59	0	35.1	11.9
聴解	60	59	0	26.6	8.7

5級 <合格点： 90 点>

分野	満点	最高点	最低点	平均点	標準偏差
総合成績	180	180	0	97.9	34.0
言語知識（文字・語彙）	60	60	0	35.9	14.0
言語知識（文法）・読解	60	60	0	34.3	14.2
聴解	60	60	0	27.8	11.3

4. 成績表・合格証・成績証明

成績表と合格証および成績証明はすべて運営本部（東京）で印刷されています。これらの書類には偽造防止および発見を目的として特殊な細工を施してあります。偽造等の疑いがある場合にはすぐに運営本部にご照会ください。最優先で調査し、回答させていただきます。

4-1. 成績表

すべての受験者に成績表を発行しました。成績表はA4サイズの薄緑色の用紙にモノクロ印字されています。成績結果は、1級と2級では「言語知識（文字・語彙・文法）・読解」と「聴解」の各分野ごとに、それ以外の級では「言語知識（文字・語彙）」、「言語知識（文法）・読解」、「聴解」の各分野ごとに表示しています。評価は、上位20%以内をA、同40%以内をB、同60%以内をC、同80%以内をD、それ以外をE、不正行為等による失格をZの基準で行いました。成績表の合否判定欄には、合格者の場合は「**合格***」と表示し、不合格者の場合は「*****」と表示されます。

4-2. 合格証

合格者には顔写真付の合格証を発行しました。合格証はA4サイズのクリーム色の用紙にモノクロ印字されています。

4-3. 成績証明

日本語学校からの要請によって、当該受験者の成績に基づく「成績証明」を発行しております。

4-4. 合格発表

合格者の受験番号を公式ホームページで発表しました。

5. 厳正な試験運営のための取り組み

5-1. 会場監察の実施

厳正公正な試験運営を行うために、運営本部は各会場に対して抜き打ち監察を行っています。抜き打ち監察は本部長が指名する監察官が行い、各会場および各事務局には試験当日の訪問までその旨を連絡しません。

5-2. 複数パターンの試験問題を使用

他人の解答用紙をのぞき見するなどのカンニング対策として、同一の試験教室において複数パターンの試験問題を使用しています。

6. 今後の試験日程

6-1. 日程

年	回	試験日
2015年	第6回	12月13日
	第1回	2月21日
	第2回	4月10日
2016年	第3回	6月19日
	第4回	8月14日
	第5回	10月16日
	第6回	12月11日

※国によっては祝日等の関係で上記日程と異なることがあります。

6-2. 試験会場

国	都市
中国	北京、上海、天津、大連、青島、福清、瀋陽、嘉興、広州、深圳、済南、長沙、哈爾濱、南京、成都、鄭州 ほか
ベトナム	ハノイ（2会場）、ホーチミン（2会場）、ダナン、ビン、ハイズオン
ネパール	カトマンズ、ポカラ、チトワン
ミャンマー	ヤンゴン、マンダレー
インドネシア	デポック（ジャカルタ）
スリランカ	コロンボ
モンゴル	ウランバートル
カンボジア	プノンペン
バングラデシュ	ダッカ
日本	東京

※回によっては実施しない会場があります。

※上記のほかにも開催準備中の会場や不定期開催の会場があります。

フィリピン、インドは現在準備中です。準備ができ次第、公式ホームページでご案内いたします。

7. 照会先

7-1. 本部事務局

株式会社専門教育出版

日本語 NAT-TEST 運営委員会（担当：土川純平、佐藤幸恵）

Tel: 03-3565-3071 Fax: 03-3565-3441 Email: senmon@aikgroup.co.jp

7-2. 会場事務局（各会場ごとのお問い合わせ先および受験申込先）

各会場の試験事務局はホームページ < www.nat-test.com > で案内しています。

別表1：今回の試験の受験者数と合格者数および合格率

※受験者と合格者の単位は「人」です。

国	会場（都市）	1級			2級			3級			4級			5級			受験者 合計	合格者 合計
		受験者	合格者	合格率	受験者	合格者	合格率	受験者	合格者	合格率	受験者	合格者	合格率	受験者	合格者	合格率		
中国 China	北京	0	0	—	2	2	100.0%	2	1	50.0%	12	7	58.3%	54	31	57.4%	70	41
	上海	2	1	50.0%	6	4	66.7%	6	5	83.3%	24	9	37.5%	107	68	63.6%	145	87
	天津	1	1	100.0%	7	3	42.9%	13	5	38.5%	7	3	42.9%	5	3	60.0%	33	15
	大連	0	0	—	1	1	100.0%	5	5	100.0%	19	18	94.7%	35	21	60.0%	60	45
	福清	0	0	—	1	0	0.0%	0	0	—	0	0	—	116	88	75.9%	117	88
	瀋陽	0	0	—	0	0	—	2	0	0.0%	9	4	44.4%	77	46	59.7%	88	50
	済南	0	0	—	2	2	100.0%	0	0	—	6	3	50.0%	36	23	63.9%	44	28
	広州	0	0	—	1	0	0.0%	7	3	42.9%	4	2	50.0%	25	20	80.0%	37	25
ベトナム Vietnam	ハノイ①	1	0	0.0%	1	0	0.0%	9	5	55.6%	43	19	44.2%	1,522	1,041	68.4%	1,576	1,065
	ハノイ②	1	0	0.0%	13	5	38.5%	37	14	37.8%	175	96	54.9%	2,623	1,620	61.8%	2,849	1,735
	ホーチミン①	9	3	33.3%	13	7	53.8%	16	7	43.8%	54	29	53.7%	171	130	76.0%	263	176
	ホーチミン②	4	0	0.0%	33	12	36.4%	50	25	50.0%	86	40	46.5%	707	446	63.1%	880	523
	ダナン	1	1	100.0%	31	13	41.9%	12	4	33.3%	34	22	64.7%	137	76	55.5%	215	116
	ビン	0	0	—	0	0	—	3	0	0.0%	139	123	88.5%	250	133	53.2%	392	256
	ハイズオン	0	0	—	0	0	—	0	0	—	0	0	—	441	312	70.7%	441	312
ネパール Nepal	カトマンズ	0	0	—	3	1	33.3%	11	5	45.5%	75	25	33.3%	1,257	378	30.1%	1,346	409
	ポカラ	0	0	—	0	0	—	0	0	—	4	1	25.0%	145	44	30.3%	149	45
	チトワン	0	0	—	0	0	—	12	1	8.3%	6	5	83.3%	160	44	27.5%	178	50
ミャンマー Myanmar	ヤンゴン	2	1	50.0%	26	13	50.0%	72	43	59.7%	141	62	44.0%	543	327	60.2%	784	446
	マンダレー	1	1	100.0%	1	0	0.0%	4	2	50.0%	11	4	36.4%	48	31	64.6%	65	38
インドネシア Indonesia	デボック (ジャカルタ)	0	0	—	4	2	50.0%	3	2	66.7%	11	7	63.6%	24	16	66.7%	42	27
スリランカ Sri Lanka	コロombo	0	0	—	1	0	0.0%	1	1	100.0%	25	2	8.0%	875	226	25.8%	902	229
モンゴル Mongolia	ウランバートル	2	1	50.0%	3	2	66.7%	5	1	20.0%	2	0	0.0%	36	16	44.4%	48	20
カンボジア Cambodia	プノンペン	0	0	—	1	0	0.0%	4	2	50.0%	1	0	0.0%	2	2	100.0%	8	4
バングラデシュ Bangladesh	ダッカ	0	0	—	0	0	—	0	0	—	0	0	—	114	20	17.5%	114	20
日本 Japan	東京	15	6	40.0%	63	25	39.7%	31	13	41.9%	12	11	91.7%	6	5	83.3%	127	60
	合計 Total	39	15	38.5%	213	92	43.2%	305	144	47.2%	900	492	54.7%	9,516	5,167	54.3%	10,973	5,910

別表2：2007年第1回試験からの受験者数と合格者数および合格率<累計>

※受験者、合格者、申込者の単位は「人」です。

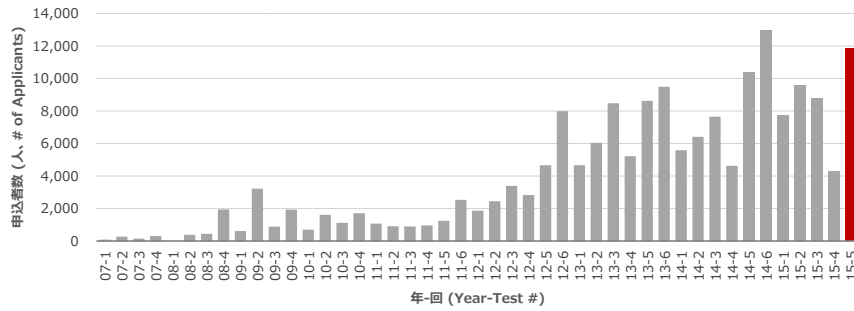
国	会場(都市)	1級			2級			3級(旧準2級)			4級(旧3級)			5級(旧4級)			受験者 累計	申込者 累計
		受験者	合格者	合格率	受験者	合格者	合格率	受験者	合格者	合格率	受験者	合格者	合格率	受験者	合格者	合格率		
中国 China	北京	33	13	39.4%	153	67	43.8%	146	83	56.8%	751	393	52.3%	1,992	1,315	66.0%	3,075	3,337
	上海	76	37	48.7%	276	125	45.3%	223	121	54.3%	1,798	897	49.9%	4,504	2,996	66.5%	6,877	7,281
	天津	1	1	100.0%	7	3	42.9%	13	5	38.5%	7	3	42.9%	5	3	60.0%	33	40
	西安	3	1	33.3%	36	14	38.9%	2	0	0.0%	73	26	35.6%	190	104	54.7%	304	307
	大連	24	9	37.5%	108	21	19.4%	45	26	57.8%	609	365	59.9%	1,151	569	49.4%	1,937	2,114
	青島	8	4	50.0%	65	34	52.3%	52	39	75.0%	210	137	65.2%	532	345	64.8%	867	953
	哈爾濱	4	3	75.0%	32	12	37.5%	1	0	0.0%	108	33	30.6%	329	147	44.7%	474	476
	福清	2	0	0.0%	13	5	38.5%	12	10	83.3%	407	257	63.1%	8,252	5,988	72.6%	8,686	9,921
	南昌	50	15	30.0%	1	1	100.0%	3	3	100.0%	13	5	38.5%	178	156	87.6%	245	258
	福州	2	1	50.0%	6	1	16.7%	1	0	0.0%	102	10	9.8%	985	374	38.0%	1,096	418
	西寧	0	0	—	9	4	44.4%	21	9	42.9%	34	16	47.1%	69	37	53.6%	133	135
	呼和浩特	0	0	—	3	3	100.0%	0	0	—	27	13	48.1%	122	70	57.4%	152	152
	長春	5	2	40.0%	16	8	50.0%	10	5	50.0%	113	59	52.2%	439	207	47.2%	583	601
	寧波	5	2	40.0%	10	8	80.0%	0	0	—	61	24	39.3%	82	56	68.3%	158	158
	東莞	3	2	66.7%	14	8	57.1%	0	0	—	39	15	38.5%	90	41	45.6%	146	146
	瀋陽	15	6	40.0%	37	17	45.9%	36	20	55.6%	282	112	39.7%	1,393	797	57.2%	1,763	1,879
	南京	1	1	100.0%	14	5	35.7%	0	0	—	44	22	50.0%	94	48	51.1%	153	153
	威海	1	0	0.0%	12	2	16.7%	0	0	—	46	15	32.6%	97	72	74.2%	156	156
	済南	6	4	66.7%	33	25	75.8%	41	31	75.6%	222	147	66.2%	436	305	70.0%	738	786
	鄭州	0	0	—	1	0	0.0%	5	3	60.0%	2	1	50.0%	53	36	67.9%	61	68
阜新	0	0	—	45	16	35.6%	0	0	—	7	5	71.4%	0	0	—	52	52	
広州	2	2	100.0%	20	12	60.0%	73	45	61.6%	119	56	47.1%	406	249	61.3%	620	713	
長沙	0	0	—	2	2	100.0%	3	3	100.0%	10	6	60.0%	103	29	28.2%	118	188	
成都	0	0	—	0	0	—	2	1	50.0%	10	4	40.0%	19	12	63.2%	31	36	
嘉興	2	2	100.0%	32	28	87.5%	151	115	76.2%	8	7	87.5%	407	342	84.0%	600	610	
台湾 Taiwan	台北	0	0	—	0	0	—	9	9	100.0%	5	4	80.0%	0	0	—	14	15
ベトナム Vietnam	ハノイ①	6	2	33.3%	73	18	24.7%	407	150	36.9%	2,464	1,061	43.1%	25,136	15,392	61.2%	28,086	30,377
	ハノイ②	14	5	35.7%	89	31	34.8%	504	184	36.5%	2,577	1,160	45.0%	29,991	19,243	64.2%	33,175	36,790
	ホーチミン①	97	26	26.8%	406	151	37.2%	551	238	43.2%	1,233	605	49.1%	3,878	2,805	72.3%	6,165	6,499
	ホーチミン②	23	4	17.4%	169	75	44.4%	469	215	45.8%	879	517	58.8%	3,423	2,380	69.5%	4,963	5,269
	ダナン	12	9	75.0%	108	38	35.2%	107	36	33.6%	519	284	54.7%	1,414	819	57.9%	2,160	2,320
ビン	0	0	—	0	0	—	4	0	0.0%	270	223	82.6%	1,072	640	59.7%	1,346	1,424	
ハイズオン	0	0	—	0	0	—	0	0	—	0	0	—	684	500	73.1%	684	719	
ネパール Nepal	カトマンズ	4	2	50.0%	29	8	27.6%	47	15	31.9%	607	195	32.1%	32,499	12,682	39.0%	33,186	34,758
	ポカラ	0	0	—	0	0	—	0	0	—	39	9	23.1%	4,063	1,496	36.8%	4,102	4,285
	チトワン	0	0	—	0	0	—	12	1	8.3%	25	7	28.0%	3,108	930	29.9%	3,145	3,367

別表2：2007年第1回試験からの受験者数と合格者数および合格率<累計>（続き）

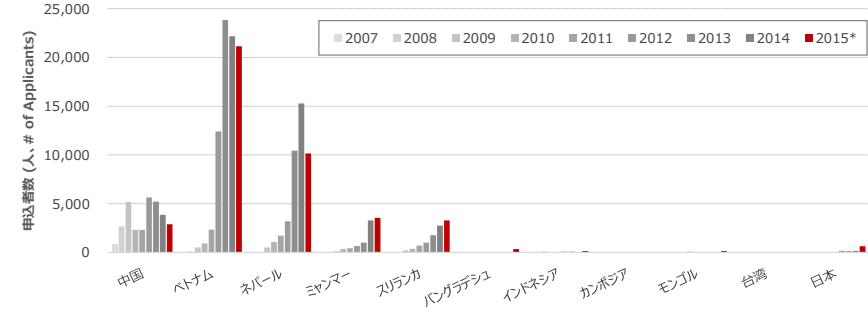
国	会場（都市）	1級			2級			3級（旧準2級）			4級（旧3級）			5級（旧4級）			受験者 累計	申込者 累計
		受験者	合格者	合格率	受験者	合格者	合格率	受験者	合格者	合格率	受験者	合格者	合格率	受験者	合格者	合格率		
ミャンマー Myanmar	ヤンゴン マンダレー	42	21	50.0%	287	141	49.1%	496	259	52.2%	1,752	865	49.4%	5,817	3,545	60.9%	8,394	8,917
インドネシア Indonesia	バンドン デポック	0	0	—	14	5	35.7%	18	9	50.0%	53	28	52.8%	239	157	65.7%	324	335
スリランカ Sri Lanka	コロombo	7	4	57.1%	23	7	30.4%	64	23	35.9%	494	123	24.9%	9,024	3,000	33.2%	9,612	10,077
モンゴル Mongolia	ウランバートル	8	3	37.5%	19	5	26.3%	6	1	16.7%	46	15	32.6%	157	82	52.2%	236	253
カンボジア Cambodia	プノンペン	0	0	—	1	0	0.0%	15	7	46.7%	8	7	87.5%	5	5	100.0%	29	31
バングラデシュ Bangladesh	ダッカ	0	0	—	0	0	—	0	0	—	0	0	—	320	57	17.8%	320	345
日本 Japan	東京 福岡	99	36	36.4%	309	115	37.2%	159	76	47.8%	80	54	67.5%	133	99	74.4%	780	1,126
	合計 Total	560	220	39.3%	2,488	1,024	41.2%	3,808	1,800	47.3%	16,303	7,874	48.3%	143,300	78,401	54.7%	166,459	178,561

別表3：グラフで見る日本語 NAT-TEST ※ 2015年のデータは今回の試験を実施した時点のものです。

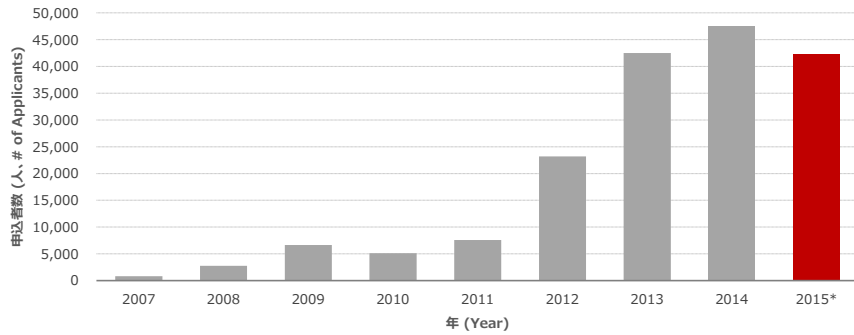
申込者数（回ごと） Applicants by Test



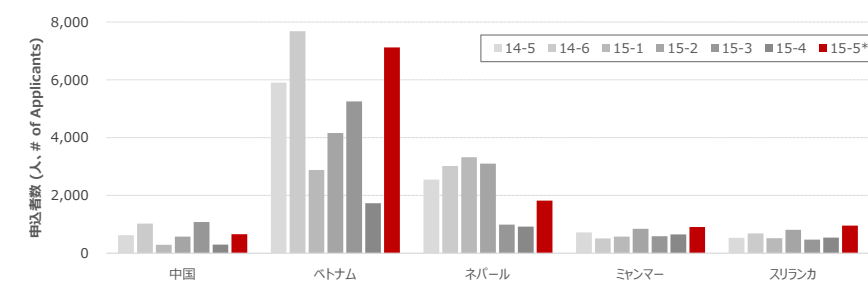
申込者数（国ごと） Applicants by Country



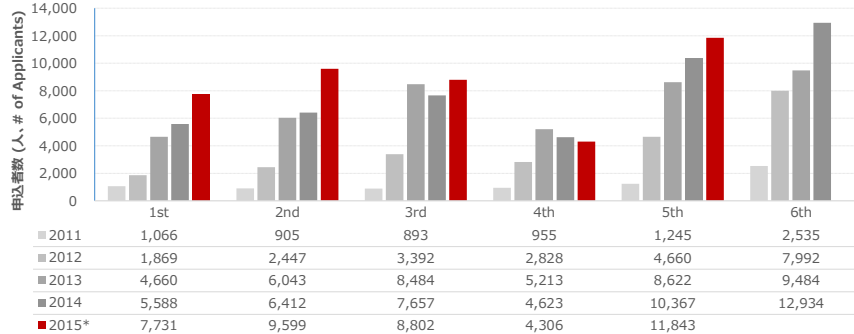
申込者数（年ごと） Applicants by Year



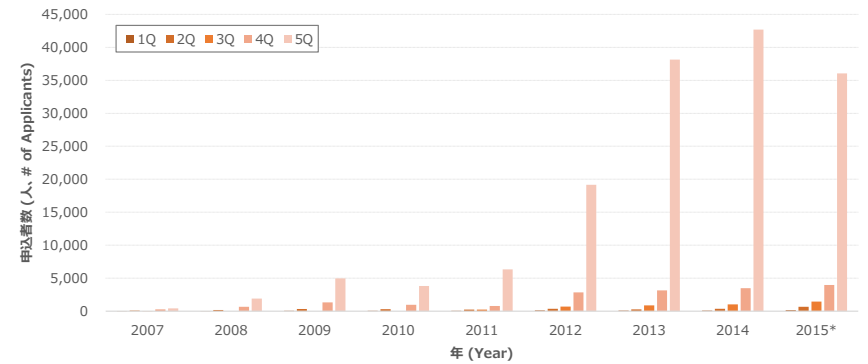
国ごとの申込者数（直近7回） Applicants by Country for the Last Seven Tests



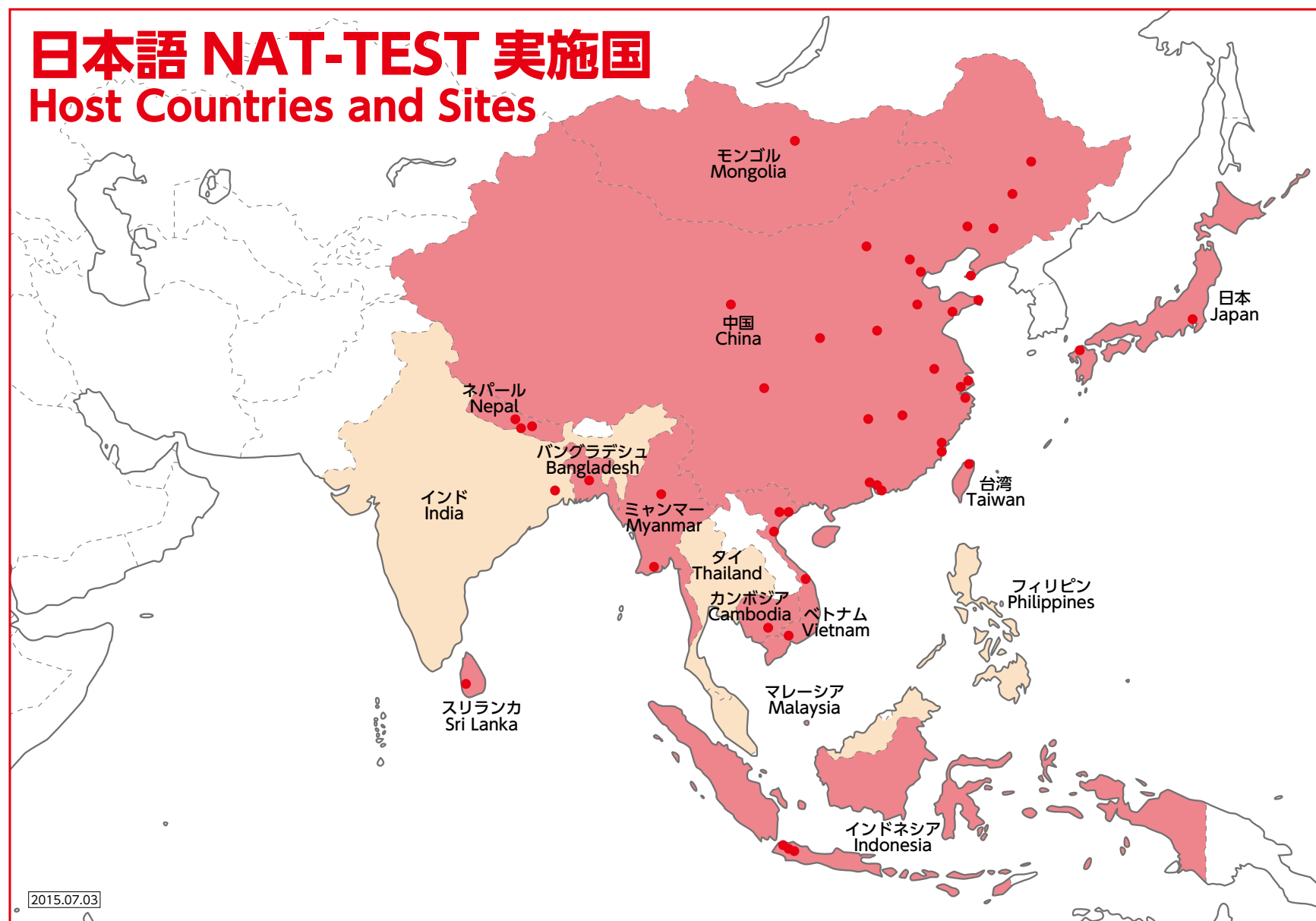
申込者数（回ごと、季節変動） Applicants by Test Number



級ごとの申込者数（年ごと） Applicants by Test Levels



別表4：日本語 NAT-TEST 実施国 ※近日実施予定を含みます。



SENMON KYOUIKU

日本語 NAT-TEST は専門教育出版が企画・制作・運営しています。

The Japanese Language NAT-TEST is created, organized, and administered by Senmon Kyouiku Publishing Co., Ltd.