

# 日本語 NAT-TEST

## 2014 年第 3 回試験 結果報告書

### 2014 3rd Japanese Language NAT-TEST Summary of Results

#### SENMON KYOUIKU

主 催 専門教育出版 日本語 NAT-TEST 運営委員会  
161-0033 東京都新宿区下落合 2-14-1 CAD ビル 5F  
Tel: 03-3565-3071 Fax: 03-3565-3441

Administered by Senmon Kyouiku Publishing Co., Ltd.  
5F CAD Bldg., 2-14-1 Shimoochiai, Shinjuku-ku, Tokyo 161-0033 JAPAN  
Tel (int'l): +81-3-3565-3071 Fax (int'l): +81-3-3565-3441  
Web: [www.nat-test.com](http://www.nat-test.com) Email: [senmon@aikgroup.co.jp](mailto:senmon@aikgroup.co.jp)

The Japanese Language NAT-TEST is created, organized, and administered by Senmon Kyouiku Publishing Co., Ltd.

## 1. はじめに

2014年第3回「日本語 NAT-TEST」の結果がまとまりましたので、ご報告申し上げます。本テストは専門教育出版（所在地：東京都新宿区）が開発・運営している日本語能力判定試験です。長年にわたる日本語教材開発のノウハウと、1992年から国内外で実施しております「日本語学力テスト」によって培われた膨大なデータをもとに開発されています。2007年に第1回試験を中国で実施して以来、開催国が増え、また受験者の数も大幅に増えております。皆様のお蔭と衷心より感謝申し上げます。

### 1-1. 2014年第1回試験からの変更点

2014年2月に実施された第1回試験から次の点が変更になりました。

1. 「成績表」および「合格証」の再発行は今後行いません。
2. 成績表などの記載内容に修正があった場合は、「修正証明書」で対応します。
3. 2013年以前に発行された成績表および合格証も、今後は「修正証明書」で対応します。

従来、成績表および合格証の記載内容に訂正があった場合、公的な身分証等による確認を厳格に行った上で、原本との引き替えを条件に再発行しておりましたが、今後は再発行はせずに修正証明書で対応します。修正証明書には修正箇所等が記載されます。なお、替え玉受験の防止のため、受験後の顔写真の修正は認めません。

### 1-2. 2014年の新設会場のご案内

2014年より下記の試験会場を設置いたします（設置予定を含みます）。

国	都市 / 会場	備考
カンボジア	プノンペン	第3回から実施しています。
インドネシア	デポック（ジャカルタ）	第4回から実施予定です。

## 2. 試験概要

### 2-1. 日本語 NAT-TEST について

名称	日本語 NAT-TEST（にほんごなっとてすと）
英文名称	The Japanese Language NAT-TEST
主催者	株式会社専門教育出版（所在地：東京都新宿区） 日本語 NAT-TEST 運営委員会
目的	日本語を母語としない人の日本語能力を測定し判定すること。
試験形式	日本語能力試験に準拠（1級～5級の5レベル、マークシート方式）
試験内容	日本語能力試験に準拠（2-2「試験の形式と内容」参照）
実施回数	年6回
実施月	2月、4月、6月、8月、10月、12月 ※年度により若干変わることがあります。

### 2-2. 試験の形式と内容

本テストは、2011年から大幅に改訂された「日本語能力試験」と出題方針や出題形式を揃えております。

#### 2-2-1. 試験級と出題基準および想定する受験者

級	難しさと出題基準	想定する受験者
1級	日本語能力試験 N1 に準拠	①日本語学習時間が1,000時間程度の上級の学習者 ②日本の大学・大学院進学、日本語能力試験 N1 合格を目指す学習者
2級	日本語能力試験 N2 に準拠	①日本語学習時間が800時間程度の上級の学習者 ②日本の大学・専門学校進学、日本語能力試験 N2 合格を目指す学習者
3級	日本語能力試験 N3 に準拠	①日本語学習時間が600時間程度の中級の学習者 ②日本の大学・専門学校進学、日本語能力試験 N3 合格を目指す学習者
4級	日本語能力試験 N4 に準拠	①日本語学習時間が400時間程度の中級の学習者 ②日本語能力試験 N4 合格を目指す学習者
5級	日本語能力試験 N5 に準拠	①日本語学習時間が200時間程度の初級の学習者 ②日本語能力試験 N5 合格を目指す学習者

## 2-2-2. 分野と配点および試験時間

級	分野	配点	総合得点	試験時間
1級	言語知識（文字・語彙・文法）・読解	120点	180点	110分
	聴解	60点		60分
2級	言語知識（文字・語彙・文法）・読解	120点	180点	105分
	聴解	60点		50分
3級	言語知識（文字・語彙）	60点	180点	30分
	言語知識（文法）・読解	60点		70分
	聴解	60点		40分
4級	言語知識（文字・語彙）	60点	180点	30分
	言語知識（文法）・読解	60点		60分
	聴解	60点		35分
5級	言語知識（文字・語彙）	60点	180点	25分
	言語知識（文法）・読解	60点		50分
	聴解	60点		30分

※聴解試験の試験時間は回により若干変動します。

## 2-2-3. 試験の出題内容

級	分野	出題内容
1級	言語知識（文字・語彙・文法）・読解	文字・語彙：漢字読み、文脈規定、言い換え類義、用法 文法：文法形式の判断、文の組み立て、文章の文法 読解：内容理解（短文、中文、長文）、統合理解、主張理解、情報検索
	聴解	課題理解、ポイント理解、概要理解、即時応答、統合理解
2級	言語知識（文字・語彙・文法）・読解	文字・語彙：漢字読み、表記、語形成、文脈規定、言い換え類義、用法 文法：文法形式の判断、文の組み立て、文章の文法 読解：内容理解（短文、中文）、統合理解、主張理解、情報検索
	聴解	課題理解、ポイント理解、概要理解、即時応答、統合理解

級	分野	出題内容
3級	言語知識（文字・語彙）	漢字読み、表記、文脈規定、言い換え類義、用法
	言語知識（文法）・読解	文法：文法形式の判断、文の組み立て、文章の文法 読解：内容理解（短文、中文、長文）、情報検索
	聴解	課題理解、ポイント理解、概要理解、発話表現、即時応答
4級	言語知識（文字・語彙）	漢字読み、表記、文脈規定、言い換え類義、用法
	言語知識（文法）・読解	文法：文法形式の判断、文の組み立て、文章の文法 読解：内容理解（短文、中文）、情報検索
	聴解	課題理解、ポイント理解、発話表現、即時応答
5級	言語知識（文字・語彙）	漢字読み、表記、文脈規定、言い換え類義
	言語知識（文法）・読解	文法：文法形式の判断、文の組み立て、文章の文法 読解：内容理解（短文、中文）、情報検索
	聴解	課題理解、ポイント理解、発話表現、即時応答

## 2-3. 合格基準

次の2つの条件を満たした場合に合格と判定されます。

- ① 合格点を超過していること ※合格点は毎回変わります。
- ② すべての分野で25%以上の得点であること（25%条項）

### 2-3-1. 25%条項

本テストは総合的な日本語能力を判定することを目的としているため、合格にはすべての分野で最低25%以上の得点が必要となります。たとえ総合点で合格点を満たしていても、1分野でも25%未満の得点があれば不合格となります。

### 3. 2014年第3回試験実施結果

#### 3-1. 受験者数・合格者数・合格率

級	受験者数	合格者数	合格率
1級	26人	10人	38.5%
2級	77人	31人	40.3%
3級	159人	74人	46.5%
4級	484人	241人	49.8%
5級	6,350人	2,834人	44.7%
合計	7,096人	3,190人	-

※会場別の受験者数は別表1「今回の試験の受験者数と合格者数および合格率」をご参照ください。

#### 3-2. 不合格者数・欠席者数

級	10点差以内 不合格者数	25%条項抵触 による不合格者数	欠席者数
1級	5人	0人	2人
2級	5人	0人	9人
3級	20人	0人	12人
4級	60人	9人	54人
5級	804人	220人	485人

#### 3-3. 合格点・最高点・最低点・平均点・標準偏差

##### 1級 <合格点： 114 点>

分野	満点	最高点	最低点	平均点	標準偏差
総合成績	180	129	54	102.6	19.0
言語知識（文字・語彙・文法）・読解	120	107	42	73.1	14.8
聴解	60	42	12	29.5	7.2

##### 2級 <合格点： 95 点>

分野	満点	最高点	最低点	平均点	標準偏差
総合成績	180	144	48	92.1	18.3
言語知識（文字・語彙・文法）・読解	120	104	30	64.0	15.4
聴解	60	47	10	28.1	8.1

##### 3級 <合格点： 104 点>

分野	満点	最高点	最低点	平均点	標準偏差
総合成績	180	162	44	101.9	26.7
言語知識（文字・語彙）	60	55	10	38.8	10.2
言語知識（文法）・読解	60	57	9	33.1	10.2
聴解	60	56	12	30.0	10.4

##### 4級 <合格点： 90 点>

分野	満点	最高点	最低点	平均点	標準偏差
総合成績	180	173	33	92.3	27.4
言語知識（文字・語彙）	60	60	0	35.1	11.9
言語知識（文法）・読解	60	59	4	32.1	10.9
聴解	60	59	8	25.0	9.4

##### 5級 <合格点： 80 点>

分野	満点	最高点	最低点	平均点	標準偏差
総合成績	180	177	0	82.9	30.7
言語知識（文字・語彙）	60	60	0	30.4	14.2
言語知識（文法）・読解	60	60	0	28.2	13.4
聴解	60	60	0	24.2	9.8

## 4. 成績表・合格証・成績証明

成績表と合格証および成績証明はすべて運営本部（東京）で印刷されています。これらの書類には偽造防止及び発見を目的として特殊な細工を施してあります。偽造等の疑いがある場合にはすぐに運営本部にご照会ください。最優先で調査し、回答させていただきます。

### 4-1. 成績表

すべての受験者に成績表を発行しました。成績表は A4 サイズの薄緑色の用紙にモノクロ印字されています。成績結果は、1 級と 2 級では「言語知識（文字・語彙・文法）・読解」と「聴解」の各分野ごとに、それ以外の級では「言語知識（文字・語彙）」、「言語知識（文法）・読解」、「聴解」の各分野ごとに表示しています。評価は、上位 20%以内：A、同 40%以内：B、同 60%以内：C、同 80%以内：D、それ以外：E、不正行為等による失格：Z の基準で行いました。成績表の合否判定欄には、合格者の場合は「\*\*\*合格\*\*\*」と表示し、不合格者の場合は「\*\*\*\*\*」と表示されます。

### 4-2. 合格証

合格者には顔写真付の合格証を発行しました。成績表は A4 サイズのクリーム色の用紙にモノクロ印字されています。

### 4-3. 成績証明

日本語学校からの要請によって、当該受験者の成績に基づく「成績証明」を発行しております。

### 4-4. 合格発表

合格者の受験番号を公式ホームページで発表しました。

## 5. 厳正な試験運営のための取り組み

### 5-1. 会場監察の実施

厳正公正な試験運営を行うために、運営本部は各会場に対して抜き打ち監察を行っています。抜き打ち監察は本部長が指名する監察官が行い、各会場および各事務局には試験当日の訪問までその旨を連絡しません。

## 6. 今後の試験日程（2014 年）

### 6-1. 日程

回	試験日
第 4 回	8 月 3 日（日）
第 5 回	10 月 26 日（日）
第 6 回	12 月 14 日（日）

※国により、祝日の関係で上記日程と若干異なる場合があります。ご了承ください。

## 6-2. 試験会場（予定）

国	都市
中国	北京、上海、大連、西安、福清、大連、長春、瀋陽、済南、広州、長沙、嘉興、南昌など
ベトナム	ハノイ（2会場）、ホーチミン（2会場）、ダナン
ネパール	カトマンズ、ポカラ、チトワン
ミャンマー	ヤンゴン、マンダレー
インドネシア	デボック（ジャカルタ）
スリランカ	コロombo
カンボジア	プノンペン
フィリピン	マニラ
日本	東京

※回によっては実施しない会場があります。また、上記のほかにも開催準備中の会場があります。詳しくは公式ホームページをご覧ください。

## 7. 照会先

専門教育出版

日本語 NAT-TEST 運営委員会（担当：土川純平、スティーブ・サックス）

Tel: 03-3565-3071 Fax: 03-3565-3441 Email: senmon@aikgroup.co.jp

別表 1：今回の試験の受験者数と合格者数および合格率

国	会場（都市）	1級			2級			3級			4級			5級			受験者 合計
		受験者	合格者	合格率	受験者	合格者	合格率	受験者	合格者	合格率	受験者	合格者	合格率	受験者	合格者	合格率	
中国 China	北京	2	1	50.0%	3	1	33.3%	9	4	44.4%	10	9	90.0%	43	34	79.1%	67
	上海	1	0	0.0%	3	3	100.0%	4	2	50.0%	19	12	63.2%	84	63	75.0%	111
	大連	2	1	50.0%	1	1	100.0%	2	1	50.0%	17	13	76.5%	45	33	73.3%	67
	青島	0	0	—	2	0	0.0%	2	2	100.0%	5	1	20.0%	38	29	76.3%	47
	福清	0	0	—	0	0	—	0	0	—	2	0	0.0%	446	273	61.2%	448
	瀋陽	0	0	—	0	0	—	2	2	100.0%	8	4	50.0%	44	26	59.1%	54
	広州	0	0	—	1	1	100.0%	1	1	100.0%	5	2	40.0%	23	19	82.6%	30
	嘉興	0	0	—	0	0	—	29	20	69.0%	1	0	0.0%	6	6	100.0%	36
ベトナム Vietnam	ハノイ①	0	0	—	0	0	—	16	6	37.5%	79	31	39.2%	946	580	61.3%	1,041
	ハノイ②	2	0	0.0%	10	3	30.0%	19	5	26.3%	109	61	56.0%	1,177	556	47.2%	1,317
	ホーチミン①	4	2	50.0%	2	2	100.0%	3	2	66.7%	0	0	—	7	2	28.6%	16
	ホーチミン②	1	0	0.0%	27	11	40.7%	24	6	25.0%	61	42	68.9%	244	127	52.0%	357
	ダナン	6	4	66.7%	4	1	25.0%	4	2	50.0%	28	10	35.7%	56	44	78.6%	98
ネパール Nepal	カトマンズ	0	0	—	0	0	—	2	0	0.0%	13	0	0.0%	1,908	569	29.8%	1,923
	ポカラ	0	0	—	0	0	—	0	0	—	4	2	50.0%	341	83	24.3%	345
	チトワン	0	0	—	0	0	—	0	0	—	0	0	—	265	68	25.7%	265
ミャンマー Myanmar	ヤンゴン	2	1	50.0%	12	6	50.0%	22	7	31.8%	91	36	39.6%	342	196	57.3%	469
	マンダレー	0	0	—	0	0	—	8	8	100.0%	12	10	83.3%	16	13	81.3%	36
スリランカ Sri Lanka	コロンボ	0	0	—	0	0	—	1	1	100.0%	14	2	14.3%	311	106	34.1%	326
カンボジア Cambodia	プノンペン	0	0	—	0	0	—	0	0	—	6	6	100.0%	2	2	100.0%	8
日本 Japan	東京	6	1	16.7%	12	2	16.7%	11	5	45.5%	0	0	—	6	5	83.3%	35
	合計 Total	26	10	38.5%	77	31	40.3%	159	74	46.5%	484	241	49.8%	6,350	2,834	44.6%	7,096

別表2：2007年第1回試験からの受験者数と合格者数および合格率<累計>

国	会場(都市)	1級			2級			3級			4級			5級			受験者
		受験者	合格者	合格率	受験者	合格者	合格率	受験者	合格者	合格率	受験者	合格者	合格率	受験者	合格者	合格率	合計
中国 China	北京	28	9	32.1%	142	61	43.0%	100	52	52.0%	670	346	51.6%	1,617	1,056	65.3%	2,557
	上海	66	34	51.5%	259	110	42.5%	165	83	50.3%	1,666	816	49.0%	3,733	2,438	65.3%	5,889
	西安	3	1	33.3%	36	14	38.9%	2	0	0.0%	73	26	35.6%	190	104	54.7%	304
	大連	20	7	35.0%	106	19	17.9%	28	15	53.6%	501	259	51.7%	910	431	47.4%	1,565
	青島	8	4	50.0%	63	34	54.0%	44	34	77.3%	192	126	65.6%	413	272	65.9%	720
	哈爾濱	4	3	75.0%	32	12	37.5%	-	-	-	107	32	29.9%	295	126	42.7%	438
	福清	2	0	0.0%	11	4	36.4%	3	1	33.3%	385	205	53.2%	5,881	3,962	67.4%	6,282
	南昌	50	15	30.0%	1	1	100.0%	3	3	100.0%	13	5	38.5%	185	156	84.3%	252
	福州	2	1	50.0%	6	2	33.3%	1	1	100.0%	107	56	52.3%	1,126	865	76.8%	1,242
	西寧	-	-	-	9	4	44.4%	21	9	42.9%	34	16	47.1%	69	37	53.6%	133
	呼和浩特	-	-	-	3	3	100.0%	-	-	-	27	13	48.1%	122	70	57.4%	152
	長春	5	2	40.0%	16	8	50.0%	10	5	50.0%	113	59	52.2%	439	207	47.2%	583
	寧波	5	2	40.0%	10	8	80.0%	-	-	-	61	24	39.3%	82	56	68.3%	158
	東莞	3	2	66.7%	14	8	57.1%	-	-	-	39	15	38.5%	90	41	45.6%	146
	瀋陽	12	4	33.3%	35	15	42.9%	27	15	55.6%	237	94	39.7%	1,030	565	54.9%	1,341
	南京	1	1	100.0%	14	5	35.7%	-	-	-	44	22	50.0%	94	48	51.1%	153
	威海	1	0	0.0%	12	2	16.7%	-	-	-	46	15	32.6%	97	72	74.2%	156
	濟南	6	4	66.7%	29	22	75.9%	27	20	74.1%	152	96	63.2%	268	186	69.4%	482
	鄭州	-	-	-	1	0	0.0%	5	3	60.0%	2	1	50.0%	53	36	67.9%	61
	阜新	-	-	-	45	16	35.6%	-	-	-	7	5	71.4%	-	-	-	52
広州	2	2	100.0%	13	7	53.8%	40	22	55.0%	95	41	43.2%	271	148	54.6%	421	
長沙	-	-	-	2	2	100.0%	3	3	100.0%	10	6	60.0%	103	29	28.2%	118	
成都	-	-	-	-	-	-	2	1	50.0%	10	4	40.0%	19	12	63.2%	31	
嘉興	2	2	100.0%	10	8	80.0%	40	27	67.5%	4	4	100.0%	309	251	81.2%	365	
台湾 Taiwan	台北	-	-	-	-	-	-	5	5	100.0%	-	-	-	-	-	-	5
ベトナム Vietnam	ハノイ①	5	2	40.0%	63	15	23.8%	243	73	30.0%	1,684	674	40.0%	15,837	9,669	61.1%	17,832
	ハノイ②	2	1	50.0%	15	7	46.7%	156	66	42.3%	1,003	456	45.5%	13,550	9,643	71.2%	14,726
	ホーチミン①	63	13	20.6%	376	130	34.6%	484	202	41.7%	1,032	491	47.6%	3,230	2,317	71.7%	5,185
	ホーチミン②	-	-	-	3	2	66.7%	43	22	51.2%	94	66	70.2%	274	232	84.7%	414
	ダナン	3	3	100.0%	9	6	66.7%	40	12	30.0%	166	102	61.4%	566	340	60.1%	784
ネパール Nepal	カトマンズ	3	1	33.3%	24	7	29.2%	19	6	31.6%	253	70	27.7%	15,899	6,500	40.9%	16,198
	ポカラ	-	-	-	-	-	-	-	-	-	8	0	0.0%	1,467	641	43.7%	1,475
	チトワン	-	-	-	-	-	-	-	-	-	-	-	-	870	237	27.2%	870
ミャンマー Myanmar	ヤンゴン	29	14	48.3%	196	96	49.0%	188	93	49.5%	594	307	51.7%	1,894	1,219	64.4%	2,901
	マンダレー	-	-	-	2	1	50.0%	4	3	75.0%	8	2	25.0%	31	16	51.6%	45
インドネシア Indonesia	バンドン	-	-	-	14	5	35.7%	18	9	50.0%	53	28	52.8%	239	157	65.7%	324

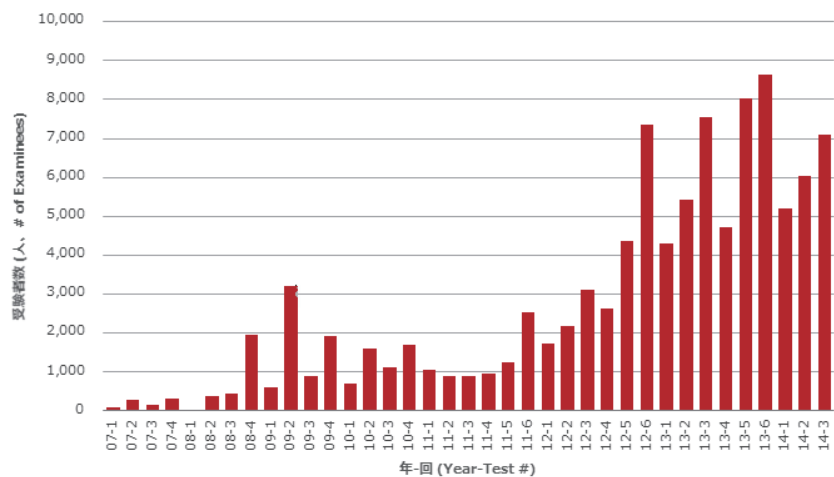


別表 2：2007 年第 1 回試験からの受験者数と合格者数および合格率<累計>（続き）

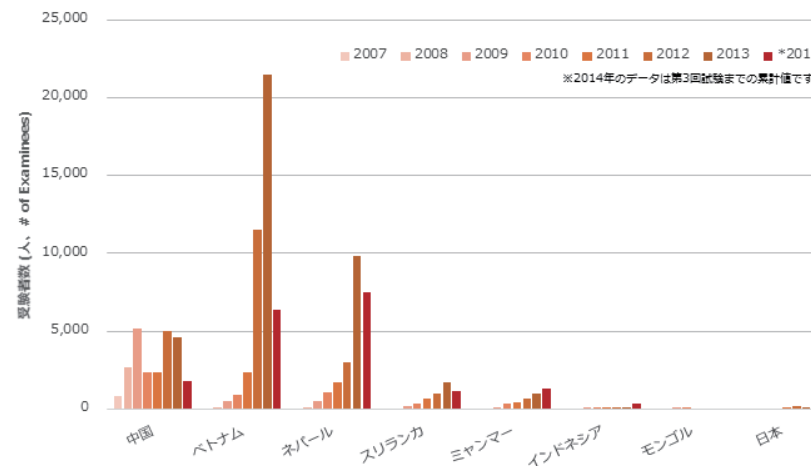
国	会場（都市）	1 級			2 級			3 級			4 級			5 級			受験者 合計
		受験者	合格者	合格率	受験者	合格者	合格率	受験者	合格者	合格率	受験者	合格者	合格率	受験者	合格者	合格率	
スリランカ Sri Lanka	コロンボ	2	2	100.0%	19	4	21.1%	23	8	34.8%	273	84	30.8%	4,067	1,438	35.4%	4,384
モンゴル Mongolia	ウランバートル	5	2	40.0%	14	3	21.4%	-	-	-	30	12	40.0%	60	37	61.7%	109
日本 Japan	東京	41	16	39.0%	72	35	48.6%	43	21	48.8%	58	35	60.3%	95	71	74.7%	309
	福岡	3	2	66.7%	3	2	66.7%	9	3	33.3%	8	7	87.5%	-	-	-	23
	合計 Total	376	149	39.6%	1,679	678	40.4%	1,796	817	45.5%	9,859	4,620	46.9%	75,475	43,685	57.9%	89,185

### 別表3：グラフで見る日本語 NAT-TEST

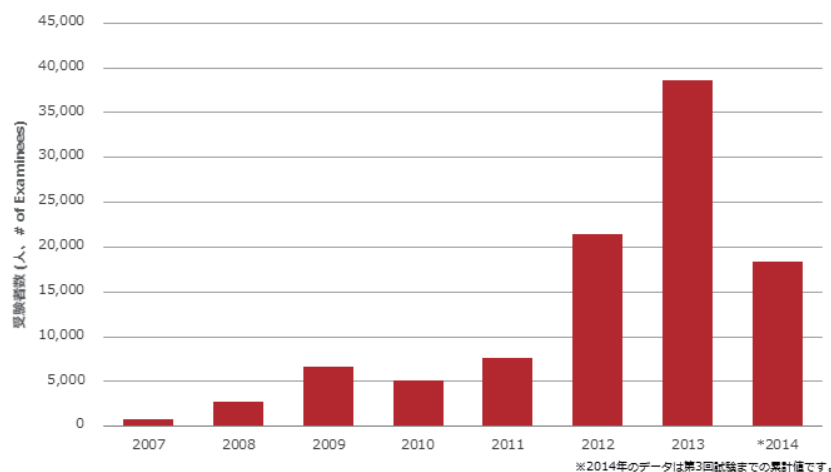
受験者数（回ごと）  
NAT-TEST Examinees by Test



受験者数（国ごと）  
NAT-TEST Examinees by Country



受験者数（年ごと）  
NAT-TEST Examinees by Year



受験者数（直近7回）  
NAT-TEST Examinees by Country for the Last Seven Tests

