

SENMON KYOUIKU



2023 年 10 月

日本語 NAT-TEST 結果報告書

Japanese Language NAT-TEST October 2023 Summary of Results

www.nat-test.com

主催

専門教育出版

日本語 NAT-TEST 運営委員会・本部事務局
169-0075 東京都新宿区高田馬場 4-4-19
Email: info@senmonkyouiku.co.jp

Administered by

Senmon Kyouiku Publishing

The Japanese Language NAT-TEST Steering Committee, Head Office
4-4-19, Takadanobaba, Shinjuku-ku, Tokyo 169-0075 JAPAN
Email: info@senmonkyouiku.co.jp

1. はじめに

2023年10月日本語 NAT-TESTの結果がまとまりましたのでご報告申し上げます。

本テストは日本語を母語としない人の日本語能力を測定し判定する日本語能力判定試験です。前身の日本語学カテスト(1989年開始)以来、そして2007年に現在の名称でリニューアルして以来、受験者ならびに開催国の数は年々増えております。これもひとえに皆様のご愛顧とご指導の賜物によるものと心から感謝申し上げます。

1-1. 会場名変更についてのご案内

中国・呼和浩特会場の名称が2023年6月試験から「フフホト会場」に変わりました。現地事務局と試験会場に変更はありません。

1-2. 成績表の仕様変更についてのご案内

2023年4月試験より、成績表の提供形式をPDFに変更させていただくことになりました。なお、2023年4月試験に関しては、従来の紙形式とPDF形式の両方を送付いたしますが、2023年6月試験以降は、紙形式の成績表は発行いたしません。

1-3. お申し込みと受験料についてのご注意

試験のお申し込みは各試験会場事務局でのみ受け付けています。公式ホームページに記載されている受験料以外の費用(手数料等)を請求することは一切ありません(※ただし、試験日翌日以降の受験者情報の修正については手数料(受験料の50%)がかかります)。各試験会場事務局と受験料は公式ホームページ(www.nat-test.com/testcenters.html)で案内しておりますので、お申し込みの前に必ずご確認ください。

1. Introduction

This is a final report of the results of the Japanese Language NAT-TEST October 2023. The Japanese Language NAT-TEST is a Japanese language assessment tool which measures the Japanese skills of non-native Japanese speakers.

Since its predecessor, the Japanese Language Achievement Test (started in 1989), and since its renewal in 2007 under its current name, the numbers of examinees and host countries have been rising on a stable trend. We greatly appreciate your continued support and cooperation. Thank you.

1-1. About the change of test site's name

The name of Huhehaote test site (in China) will change to "Hohhot test site" from the June 2023 Test. There will be no change to the test center and test site.

1-2. About the change in the specifications of Score Report

Starting with the April 2023 test, the format of the score report will be changing to PDF. For the April 2023 examinations, both paper and PDF formats will be sent. From the June 2023 examinations onward, paper formats will no longer be issued.

1-3. Notice of Registration and Test Fee

Registration for the NAT-TEST is available only at local test center. No additional fee is required in the test fee (Note: To correct your registration information after the test day, correction fee (50% of the test fee) is required). To find your local test center and to confirm the test fee, please visit www.nat-test.com/testcenters.html.

2. 試験概要

2-1. 日本語 NAT-TEST について

名称	日本語 NAT-TEST (にほんごなつとてすと)
英文名称	The Japanese Language NAT-TEST
主催者	株式会社専門教育出版 (所在地: 東京都新宿区) 日本語 NAT-TEST 運営委員会 / 本部事務局
目的	日本語を母語としない人の日本語能力を測定し判定すること
試験形式	日本語能力試験に準拠 (1 級～5 級の 5 レベル、マークシート方式)
試験内容	日本語能力試験に準拠 (「2-2. 試験の形式と内容」参照)
実施回数	年 6 回以上 ※ 1 級は年 3 回 (2 月、6 月、10 月)。
実施月	2 月、4 月、6 月、8 月、10 月、12 月 ※ 年度により変わることがあります。

2-2. 試験の形式と内容

本テストの出題の基準や形式は 2010 年に改定された「日本語能力試験」と揃えています。

2-2-1. 試験級と出題基準および想定する受験者

級	難しさと出題基準	想定する受験者
1 級	日本語能力試験 N1 相当	①日本語学習時間が 1,000 時間程度の上級の学習者 ②日本の大学・大学院進学、日本語能力試験 N1 合格を目指す学習者
2 級	日本語能力試験 N2 相当	①日本語学習時間が 800 時間程度の中級後半の学習者 ②日本の大学・専門学校進学、日本語能力試験 N2 合格を目指す学習者
3 級	日本語能力試験 N3 相当	①日本語学習時間が 600 時間程度の中級前半の学習者 ②日本の大学・専門学校進学、日本語能力試験 N3 合格を目指す学習者
4 級	日本語能力試験 N4 相当	①日本語学習時間が 400 時間程度の初級後半の学習者 ②日本語能力試験 N4 合格を目指す学習者
5 級	日本語能力試験 N5 相当	①日本語学習時間が 200 時間程度の初級前半の学習者 ②日本語能力試験 N5 合格を目指す学習者

2. About the Test

2-1. About the Japanese Language NAT-TEST

Name	The Japanese Language NAT-TEST (Nihongo Natto Tesuto)
Organizer	Senmon Kyouiku Publishing Co., Ltd. (located in Shinjuku-ku, Tokyo, Japan) The Japanese Language NAT-TEST Steering Committee / Head office
Objective	To evaluate and determine the Japanese ability of non-native Japanese speakers
Format	Based on the Japanese Language Proficiency Test (JLPT), (Electronically graded mark sheet with four choices for each question (three in some parts))
Content	Based on JLPT (See 2-2. Format and Content of the Test)
Frequency	Held six times or more every year (Note: 1Q held three times per year (February, June, October))
Dates	February, April, June, August, October, December (Note: Test dates may differ slightly in certain years)

2-2. Format and Content of the Test

The test format and content of the NAT-TEST are based on the JLPT revised in 2010.

2-2-1. Levels, Difficulty and Exam Criterion, and Subject Examinees

Level	Difficulty and Exam Criterion	Subject Examinees
1Q	Equivalent to JLPT N1	1. One has studied Japanese for approximately 1,000 hours. 2. One intends to enter a Japanese university, graduate school or is seeking to pass N1 of the JLPT.
2Q	Equivalent to JLPT N2	1. One has studied Japanese for approximately 800 hours. 2. One intends to enter a Japanese university, graduate school or is seeking to pass N2 of the JLPT.
3Q	Equivalent to JLPT N3	1. One has studied Japanese for approximately 600 hours. 2. One intends to enter a Japanese university, graduate school or is seeking to pass N3 of the JLPT.
4Q	Equivalent to JLPT N4	1. One has studied Japanese for approximately 400 hours. 2. One is seeking to pass N4 of the JLPT.
5Q	Equivalent to JLPT N5	1. One has studied Japanese for approximately 200 hours. 2. One is seeking to pass N5 of the JLPT.

2-2-2. 分野と配点および試験時間

級	分野	配点	総合得点	試験時間
1級	言語知識 (文字・語彙・文法)・読解	120点	180点	110分
	聴解	60点		55分
2級	言語知識 (文字・語彙・文法)・読解	120点	180点	105分
	聴解	60点		50分
3級	言語知識 (文字・語彙)	60点	180点	30分
	言語知識 (文法)・読解	60点		70分
	聴解	60点		40分
4級	言語知識 (文字・語彙)	60点	180点	25分
	言語知識 (文法)・読解	60点		55分
	聴解	60点		35分
5級	言語知識 (文字・語彙)	60点	180点	20分
	言語知識 (文法)・読解	60点		40分
	聴解	60点		30分

※聴解分野の試験時間は試験ごとに若干変動します。

2-2-3. 試験の出題内容

級	分野	出題内容
1級	言語知識 (文字・語彙・文法)・読解	文字・語彙: 漢字読み、文脈規定、言い換え類義、用法 文法: 文法形式の判断、文の組み立て、文章の文法 読解: 内容理解 (短文、中文、長文)、統合理解、主張理解、情報検索
	聴解	課題理解、ポイント理解、概要理解、即時応答、統合理解
2級	言語知識 (文字・語彙・文法)・読解	文字・語彙: 漢字読み、表記、語形成、文脈規定、言い換え類義、用法 文法: 文法形式の判断、文の組み立て、文章の文法 読解: 内容理解 (短文、中文)、統合理解、主張理解、情報検索
	聴解	課題理解、ポイント理解、概要理解、即時応答、統合理解

2-2-2. The Section, Points and Time Allotted

Level	Skills / Scoring Sections	Section Points	Total Points	Allotted Time
1Q	Language Knowledge (Vocabulary, Grammar), Reading	120	180	110 min.
	Listening	60		55 min.
2Q	Language Knowledge (Vocabulary, Grammar), Reading	120	180	105 min.
	Listening	60		50 min.
3Q	Language Knowledge (Vocabulary)	60	180	30 min.
	Language Knowledge (Grammar), Reading	60		70 min.
	Listening	60		40 min.
4Q	Language Knowledge (Vocabulary)	60	180	25 min.
	Language Knowledge (Grammar), Reading	60		55 min.
	Listening	60		35 min.
5Q	Language Knowledge (Vocabulary)	60	180	20 min.
	Language Knowledge (Grammar), Reading	60		40 min.
	Listening	60		30 min.

Note: The time allotted for the listening section of each test may vary slightly.

2-2-3. Test Contents

Level	Skills / Scoring Sections	Contents
1Q	Language Knowledge (Vocabulary, Grammar), Reading	Vocabulary: Kanji reading, contextual comprehension, synonyms, usage Grammar: Conjugation, sentence composition, grammar in compositions Reading: Understanding content (short, medium, and long-form writings), integrated comprehension, thematic comprehension, information retrieval
	Listening	Task-based comprehension, comprehension of key points, understanding a synopsis, quick responses, integrated comprehension
2Q	Language Knowledge (Vocabulary, Grammar), Reading	Vocabulary: Kanji reading, orthography, word formation, contextual comprehension, synonyms, usage Grammar: Conjugation, sentence composition, grammar in compositions Reading: Understanding content (short and medium-form writings), integrated comprehension, thematic comprehension, information retrieval
	Listening	Task-based comprehension, comprehension of key points, understanding a synopsis, quick responses, integrated comprehension

級	分野	出題内容
3 級	言語知識 (文字・語彙)	漢字読み、表記、文脈規定、言い換え類義、用法
	言語知識 (文法)・読解	文法：文法形式の判断、文の組み立て、文章の文法 読解：内容理解 (短文、中文、長文)、情報検索
	聴解	課題理解、ポイント理解、概要理解、発話表現、即時応答
4 級	言語知識 (文字・語彙)	漢字読み、表記、文脈規定、言い換え類義、用法
	言語知識 (文法)・読解	文法：文法形式の判断、文の組み立て、文章の文法 読解：内容理解 (短文、中文)、情報検索
	聴解	課題理解、ポイント理解、発話表現、即時応答
5 級	言語知識 (文字・語彙)	漢字読み、表記、文脈規定、言い換え類義
	言語知識 (文法)・読解	文法：文法形式の判断、文の組み立て、文章の文法 読解：内容理解 (短文、中文)、情報検索
	聴解	課題理解、ポイント理解、発話表現、即時応答

2-3. 合格基準

2-3-1. 判定基準

次の2つの条件を満たした場合に合格と判定されます。

- ① 各分野の得点が配点の25%以上であること (「2-3-2. 25%条項」参照)
- ② 各分野の得点を合計した総合点が合格点以上であること (合格点は毎回変わります。)

2-3-2. 25%条項

本テストは受験者の総合的な日本語能力を判定することを目的としているため、それぞれの分野で配点の25%以上を得点することを合格の条件としています。そのため、総合点で合格点を満たしていても、一つでも25%未満の得点の分野があれば不合格になります。このルールは日本語 NAT-TEST の前身の日本語学力テスト (1989 年開始) から採用している日本語 NAT-TEST 独自の基準です。

Level	Skills / Scoring Sections	Contents
3Q	Language Knowledge (Vocabulary)	Kanji reading, orthography, contextual comprehension, synonyms, usage
	Language Knowledge (Grammar), Reading	Grammar: Conjugation, sentence composition, grammar in compositions Reading: Understanding content (short, medium, and long-form writings), information retrieval
	Listening	Task-based comprehension, comprehension of key points, understanding a synopsis, expressions used in speech, quick responses
4Q	Language Knowledge (Vocabulary)	Kanji reading, orthography, contextual comprehension, synonyms, usage
	Language Knowledge (Grammar), Reading	Grammar: Conjugation, sentence composition, grammar in compositions Reading: Understanding content (short and medium-form writings), information retrieval
	Listening	Task-based comprehension, comprehension of key points, expressions used in speech, quick responses
5Q	Language Knowledge (Vocabulary)	Kanji reading, orthography, contextual comprehension, synonyms
	Language Knowledge (Grammar), Reading	Grammar: Conjugation, sentence composition, grammar in compositions Reading: Understanding content (short and medium-form writings), information retrieval
	Listening	Task-based comprehension, comprehension of key points, expressions used in speech, quick responses

2-3. Passing Criteria

2-3-1. Passing Criteria

In order to pass NAT-TEST, an examinee is required to meet the following two requirements:

1. An examinee is required to score a minimum of 25% marks in each section (See 2-3-2. the 25% Rule).
2. An examinee is required to score a minimum of the passing score in the aggregate of all sections (The passing score of the test may vary by test).

2-3-2. The 25% Rule

To ensure an allround skill level, even if the total score is a passing mark, if one or more sections score under 25% a failing mark will be issued. This rule, unique to the NAT-TEST, was implemented from the first test of 1989.

3. 試験結果

3-1. 受験者数・合格者数・合格率・不合格者数・欠席者数

級	受験者数 (人)	合格者数 (人)	合格率 (%)	10点差以内 不合格者数 (人)	25%条項抵触の 不合格者数 (人)	欠席者数 (人)
1級	230	75	32.6	42	0	42
2級	799	248	31.0	127	0	74
3級	3,080	1,547	50.2	513	0	240
4級	6,750	3,004	44.5	847	2	461
5級	13,804	7,694	55.7	1,284	107	982
合計	24,663	12,568				

※会場別の受験者数は別表1「今回の試験の申込者数と受験者数」をご参照ください。

※1級の試験は2月、6月、10月に実施しています。

3. Test Result

3-1. Number of Examinees, Passed Examinees, Pass Rate, Unsuccessful Examinees, Absent

Level	No. of Examinees (Persons)	No. Passed Examinee (Persons)	Pass Rate (%)	No. of Failed by within 10 Points (Persons)	No. of Failure for Contravention of the 25% Rule (Persons)	No. of Absent (Persons)
1Q	230	75	32.6	42	0	42
2Q	799	248	31.0	127	0	74
3Q	3,080	1,547	50.2	513	0	240
4Q	6,750	3,004	44.5	847	2	461
5Q	13,804	7,694	55.7	1,284	107	982
TOTAL	24,663	12,568				

Note: For the number of examinees for each test site, please refer to the appendix 1.

Note: The exam of 1Q is being held on the February, June, October test.

3-2. 合格点・最高点・最低点・平均点・標準偏差

級	分野	合格点	配点	最高点	最低点	平均点	標準偏差
1級	総合成績	111	180	173	30	101.6	22.4
	言語知識 (文字・語彙・文法)・読解		120	119	17	68.4	18.1
	聴解		60	54	13	33.2	8.6
2級	総合成績	113	180	161	38	100.4	23.3
	言語知識 (文字・語彙・文法)・読解		120	114	22	70.3	17.6
	聴解		60	57	10	30.1	9.3
3級	総合成績	99	180	177	20	99.2	23.2
	言語知識 (文字・語彙)		60	60	0	36.4	9.5
	言語知識 (文法)・読解		60	60	8	31.5	8.7
	聴解		60	60	0	31.3	9.7
4級	総合成績	103	180	176	0	98.0	28.3
	言語知識 (文字・語彙)		60	60	0	35.9	11.0
	言語知識 (文法)・読解		60	60	0	32.1	12.4
	聴解		60	60	0	30.1	9.5
5級	総合成績	87	180	180	0	95.9	34.2
	言語知識 (文字・語彙)		60	60	0	37.3	13.9
	言語知識 (文法)・読解		60	60	0	31.1	14.3
	聴解		60	60	0	27.5	10.5

3-2. Passing Score, Highest, Lowest, Average Score, and SD

Level	Skills / Scoring Sections	Passing Score	Total Points	Highest Score	Lowest Score	Average Score	SD
1Q	Total	111	180	173	30	101.6	22.4
	Language Knowledge (Vocabulary, Grammar), Reading		120	119	17	68.4	18.1
	Listening		60	54	13	33.2	8.6
2Q	Total	113	180	161	38	100.4	23.3
	Language Knowledge (Vocabulary, Grammar), Reading		120	114	22	70.3	17.6
	Listening		60	57	10	30.1	9.3
3Q	Total	99	180	177	20	99.2	23.2
	Language Knowledge (Vocabulary)		60	60	0	36.4	9.5
	Language Knowledge (Grammar), Reading		60	60	8	31.5	8.7
	Listening		60	60	0	31.3	9.7
4Q	Total	103	180	176	0	98.0	28.3
	Language Knowledge (Vocabulary)		60	60	0	35.9	11.0
	Language Knowledge (Grammar), Reading		60	60	0	32.1	12.4
	Listening		60	60	0	30.1	9.5
5Q	Total	87	180	180	0	95.9	34.2
	Language Knowledge (Vocabulary)		60	60	0	37.3	13.9
	Language Knowledge (Grammar), Reading		60	60	0	31.1	14.3
	Listening		60	60	0	27.5	10.5

4. 成績表・合格証・成績証明

成績表と合格証および成績証明はすべて本部事務局（東京）で発行されています。これらの書類には偽造防止および発見を目的とした特殊な細工を施してあります。偽造等の疑いがある場合にはすぐにた本部事務局にご照会ください。最優先で調査し、回答させていただきます。

4-1. 成績表

すべての受験者に成績表を発行しました。成績表はフルカラーのPDF形式で発行されています。評価は、上位20%以内をA、同40%以内をB、同60%以内をC、同80%以内をD、それ以外をE、不正行為等による失格をZの基準で行いました。成績表の合否判定欄には、合格者の場合は「***合格***」と表示し、不合格者の場合は「*****」と表示されます。成績表は一回しか発行されません。

4-2. 合格証

合格者には顔写真付きの合格証を発行しました。合格証はA4サイズのクリーム色の用紙にモノクロ印字されています。合格証は一回しか発行されません。

4-3. 成績証明

日本語学校や大学、企業などの団体からの依頼に基づき、当該受験者の成績と顔写真が印刷された成績証明を発行しています。成績証明はA4サイズの白い用紙にモノクロ印字されています。

4-4. 合格発表

合格者の受験番号を公式ホームページで発表しました。

公式ホームページ：<http://www.nat-test.com/contents/result.html>

4. Score Report, Certificate of Proficiency, Institution Score Report

Score Report, Certificate of Proficiency, and Institution Score Report are issued only from the head office (Tokyo). Measures have been put in place to both detect and prevent forgery. If there is a suspected case of forgery, please contact the head office immediately. We will investigate it and answer with the highest priority.

4-1. Score Report

We issued the score report to each examinee. The score report is issued in full colored PDF format. Letter grades correspond to the following: A = top 20%, B = top 40%, C = top 60%, D = top 80%, E = bottom 20%, F = failed by acts of academic dishonesty. In the column of passing determination, "***合格***" is printed for passed test takers and "*****" is printed for the failed examinees. The score report is issued only once.

4-2. Certificate of Proficiency

We issue the certificate of proficiency with a photograph. The certificate of proficiency is printed in black and white on A4 ivory paper. The score report is issued only once.

4-3. Institution Score Report

Upon request from institutions and organizations, such as Japanese language school, university, and company, we issue Institution Score Report that contains the score and photograph of concerned test takers. Institution Score Report is printed in black and white on A4 sized white paper.

4-4. Announcement of Result

We announced on the official website the exam registration number of examinees who have passed. Official Homepage: <http://www.nat-test.com/contents/result.html>

5. 厳正な試験運営のための取り組み

5-1. 会場監察の実施

厳正公正な試験運営を行うために、運営本部は各会場に対して抜き打ち監察を行っています。抜き打ち監察は本部長が指名する監察官が行います。各会場および各事務局には試験当日に訪問するまでその旨を連絡しません。

5-2. 複数パターンの試験問題を使用

他人の解答用紙をのぞき見するなどのカンニング対策として、同一の試験教室において複数パターンの試験問題を使用しています。

5. Action for Proper Test Management

5-1. Enforcing Inspection of Test Sites

The head office follows strict procedures in administering NAT-TEST in a fair, secure, and unbiased manner. As part of our commitment to security, we carry out the unannounced inspection at each test site. Without previous announcing to the local test centers, inspection is conducted by inspectors which the chairperson of the head office assigns.

5-2. Use Multiple Versions of Test

For prevention of test cheating, we use multiple versions of tests in the same classroom.

6. 今後の試験日程

6-1. 日程

年	試験日
2023	12月10日

※国によっては祝日等の関係で上記日程と異なることがあります。

6-2. 試験会場

国	都市	国	都市
中国	北京、上海、天津、西安、大連、青島、哈爾濱、福清、廈門、海陽、南昌、深圳、石家荘、武漢、福州、乳山、西寧、日照、紹興、フフホト、長春、寧波、東莞、瀋陽、南京（2会場）、威海、済南、鄭州、阜新、広州、南寧、長沙、成都（2会場）、昆明（2会場）、嘉興、臨沂、懷化、杭州、蘇州、洛陽、温州、太原、重慶、無錫、故城、貴陽、建徳、萍郷、唐山、台州、呂梁、濰坊、合肥、常州、蘭州、ウルムチ、徐州、昆山	ミャンマー	ヤンゴン、マンダレー
		インドネシア	ジャカルタ、パダン、デンパサール、メダン、スラバヤ、マカッサル
		スリランカ	コロombo（2会場）
		モンゴル	ウランバートル
		カンボジア	プノンペン
		バングラデシュ	ダッカ
		フィリピン	マニラ
		インド	ニューデリー、プネー、チェンナイ、ムンバイ
		タイ	バンコク
		ウズベキスタン	アンディジャン、タシケント、サマルカンド
ベトナム	ハノイ（2会場）、ホーチミン（2会場）、ダナン、ビン、ハイズオン、タイグエン	ブータン	ティンプー
ネパール	カトマンズ、ポカラ、チトワン、イタハリ	キルギス	ビシュケク
		日本	東京、大阪

※試験によっては実施しない会場があります。

※上記のほかにも開催準備中の会場や不定期開催の会場があります。

6. Schedule

6-1. Test Dates

Year	Test Date
2023	December 10

Note: The date above may vary by countries' holiday.

6-2. Test Centers

Countries	Test Centers	Countries	Test Centers
China	Beijing, Shanghai, Tianjin, Xi'An, Dalian, Qingdao, Ha'Erbin, Fuqing, Xiamen, Haiyang, Nanchang, Shenzhen, Shijiazhuang, Wuhan, Fuzhou, Rushan, Xining, Rizhao, Shaoxing, Hohhot, Changchun, Ningbo, Dongguan, Shenyang, Nanjing (two test sites), Weihai, Jinan, Zhengzhou, Fuxin, Guangzhou, Nanning, Changsha, Chengdu (two test sites), Kunming (two test sites), Jiaxing, Linyi, Huaihua, Hangzhou, Suzhou, Luoyang, Wenzhou, Taiyuan, Chongqing, Wuxi, Gucheng, Guiyang, Jiande, Pingxiang, Tangshan, Taizhou, Lvliang, Weifang, Hefei, Changzhou, Lanzhou, Urumqi, Xuzhou, Kunshan	Myanmar	Yangon, Mandalay
		Indonesia	Jakarta, Padang, Denpasar, Medan, Surabaya, Makassar
		Sri Lanka	Colombo (two test sites)
		Mongolia	Ulaanbaatar
		Cambodia	Phnom Penh
		Bangladesh	Dhaka
		Philippines	Manila
		India	New Delhi, Pune, Chennai, Mumbai
		Thailand	Bangkok
		Uzbekistan	Andijan, Tashkent, Samarkand
		Bhutan	Thimphu
		Kyrgyz	Bishkek
		Japan	Tokyo, Osaka
Vietnam	Hanoi (two test sites), Ho Chi Minh (two test sites), Da Nang, Vinh, Hai Duong, Thai Nguyen		
Nepal	Kathmandu, Pokhara, Chitwan, Itahari		

Note: In some cases, test may be not conducted.

Note: Other than above, there are test sites in under preparation, or being held irregularly.

7. 照会先

7-1. 本部事務局

株式会社専門教育出版 日本語 NAT-TEST 運営委員会 / 本部事務局

Email: info@senmonkyouiku.co.jp

7-2. 会場事務局 (各会場ごとのお問い合わせ先および受験申込先)

各会場の試験事務局のお問い合わせ先や試験のお申し込みについては下記のホームページで案内しています。

公式ホームページ : <http://www.nat-test.com/testcenters.html>

7. Contact Information

7-1. Head Office

Senmon Kyouiku Publishing Co., Ltd.

The Japanese Language NAT-TEST Steering Committee / Head Office

Email: info@senmonkyouiku.co.jp

7-2. Test Site Offices (Contact Information and Test Registration)

Please visit our official test center's page below for information where to take your test and how to register.

Official Homepage: <http://www.nat-test.com/testcenters.html>

別表 1 : 今回の試験の申込者数と受験者数 / Appendix 1: Number of Applicants and Examinees

※申込者と受験者の単位は「人」です。 Note: The unit for applicants and examinees is "person".

国・地域 Country	会場（都市） Test Site (City)	1級 / 1Q		2級 / 2Q		3級 / 3Q		4級 / 4Q		5級 / 5Q		申込者数合計 Total Number of Applicants	受験者数合計 Total Number of Examinees		
		申込者数 Number of Applicants	受験者数 Number of Examinees	申込者数 Number of Applicants	受験者数 Number of Examinees	申込者数 Number of Applicants	受験者数 Number of Examinees	申込者数 Number of Applicants	受験者数 Number of Examinees	申込者数 Number of Applicants	受験者数 Number of Examinees				
中国	China	北京	Beijing	3	3	12	10	12	12	8	6	29	23	64	54
		上海	Shanghai	8	7	15	11	19	18	5	5	47	34	94	75
		天津	Tianjin	3	3	3	3	3	3	1	1	13	12	23	22
		西安	Xi'An	0	0	3	3	2	1	8	6	12	9	25	19
		大連	Dalian	7	7	18	18	7	7	5	5	8	8	45	45
		青島	Qingdao	4	4	7	7	20	18	6	5	8	6	45	40
		哈爾濱	Ha'Erbin	1	1	1	1	3	3	3	3	9	6	17	14
		廈門	Xiamen	0	0	0	0	1	1	2	2	23	20	26	23
		南昌	Nanchang	0	0	1	1	0	0	1	1	6	3	8	5
		深圳	Shenzhen	1	1	3	3	16	16	13	12	24	19	57	51
		石家荘	Shijiazhuang	0	0	0	0	6	6	2	2	7	7	15	15
		武漢	Wuhan	0	0	3	3	3	3	3	3	4	3	13	12
		フフホト	Hohhot	0	0	8	8	2	1	1	1	5	5	16	15
		長春	Changchun	1	1	0	0	1	1	4	4	2	1	8	7
		東莞	Dongguan	1	1	1	1	1	1	0	0	3	2	6	5
		瀋陽	Shenyang	1	1	2	2	4	3	8	7	23	20	38	33
		南京①	Nanjing Site 1	1	1	5	5	5	5	8	7	7	6	26	24
		南京②	Nanjing Site 2	3	2	4	4	10	10	5	5	22	22	44	43
		済南	Jinan	1	1	2	1	3	3	5	5	26	24	37	34
		鄭州	Zhengzhou	1	1	1	1	0	0	3	3	13	12	18	17
		広州	Guangzhou	3	1	4	4	9	9	11	4	23	22	50	40
		南寧	Nanning	0	0	0	0	0	0	2	1	4	3	6	4
		長沙	Changsha	1	1	3	2	14	12	4	4	11	10	33	29
		成都①	Chengdu Site 1	4	4	2	2	6	6	25	23	10	8	47	43
		昆明①	Kunming Site 1	0	0	1	1	5	4	19	19	18	15	43	39
		臨沂	Linyi	0	0	0	0	14	13	0	0	1	1	15	14
		杭州	Hangzhou	1	1	5	5	6	4	3	3	40	33	55	46
		蘇州	Suzhou	0	0	1	1	1	1	3	2	9	8	14	12
		温州	Wenzhou	1	1	0	0	2	1	1	0	4	4	8	6
		太原	Taiyuan	0	0	0	0	13	13	10	10	2	2	25	25
		重慶	Chongqing	1	1	3	2	5	5	4	4	5	5	18	17

国・地域 Country	会場（都市） Test Site (City)	1級 / 1Q		2級 / 2Q		3級 / 3Q		4級 / 4Q		5級 / 5Q		申込者数合計 Total Number of Applicants	受験者数合計 Total Number of Examinees		
		申込者数	受験者数	申込者数	受験者数	申込者数	受験者数	申込者数	受験者数	申込者数	受験者数				
		Number of Applicants	Number of Examinees	Number of Applicants	Number of Examinees	Number of Applicants	Number of Examinees	Number of Applicants	Number of Examinees	Number of Applicants	Number of Examinees				
中国	China	無錫	Wuxi	0	0	1	0	2	1	2	1	7	7	12	9
		故城	Gucheng	0	0	0	0	0	0	39	37	0	0	39	37
		貴陽	Guiyang	0	0	1	1	1	1	4	3	5	5	11	10
		唐山	Tangshan	0	0	0	0	2	2	3	2	3	2	8	6
		濰坊	Weifang	0	0	1	1	4	4	6	6	11	11	22	22
		合肥	Hefei	0	0	1	1	0	0	0	0	8	7	9	8
		常州	Changzhou	1	1	6	6	6	6	9	9	1	1	23	23
		蘭州	Lanzhou	0	0	0	0	1	1	14	13	3	3	18	17
ベトナム	Vietnam	ハノイ①	Hanoi Site 1	0	0	0	0	61	54	476	433	677	647	1,214	1,134
		ハノイ②	Hanoi Site 2	12	12	28	25	75	63	208	198	1,113	1,054	1,436	1,352
		ホーチミン②	Ho Chi Minh Site 2	7	7	26	22	68	57	177	155	519	487	797	728
		ダナン	Da Nang	8	8	24	22	42	37	151	124	452	425	677	616
		タイグエン	Thai Nguyen	0	0	0	0	4	3	152	140	26	26	182	169
		ハイズオン	Hai Duong	0	0	0	0	0	0	55	39	243	237	298	276
		ネパール	Nepal	カトマンズ	Kathmandu	0	0	2	2	19	19	392	368	1,200	1,129
ポカラ	Pokhara			0	0	0	0	1	1	15	14	404	395	420	410
チトワン	Chitwan			0	0	0	0	0	0	70	70	493	465	563	535
イタハリ	Itahari			0	0	0	0	0	0	124	114	108	100	232	214
ミャンマー	Myanmar	ヤンゴン	Yangon	18	16	245	236	1,675	1,593	2,544	2,446	1,291	1,232	5,773	5,523
		マンダレー	Mandalay	1	1	33	29	261	237	446	416	388	360	1,129	1,043
インドネシア	Indonesia	ジャカルタ	Jakarta	5	5	26	21	145	142	524	511	321	312	1,021	991
		メダン	Medan	0	0	0	0	10	10	31	19	8	8	49	37
		パダン	Padang	0	0	0	0	10	10	20	20	8	8	38	38
		デンパサール	Denpasar	0	0	0	0	7	7	133	132	13	13	153	152
		スラバヤ	Surabaya	0	0	1	1	5	5	60	58	28	28	94	92
		マカッサル	Makassar	0	0	0	0	8	8	20	20	3	3	31	31
スリランカ	Sri Lanka	コロombo①	Colombo Site 1	3	2	11	8	43	39	482	440	3,628	3,305	4,167	3,794
モンゴル	Mongolia	ウランバートル	Ulaanbaatar	0	0	7	7	30	27	75	68	105	95	217	197
カンボジア	Cambodia	プノンペン	Phnom Penh	7	6	7	7	23	21	32	21	14	14	83	69
バングラデシュ	Bangladesh	ダッカ	Dhaka	0	0	1	1	7	7	73	69	2,511	2,348	2,592	2,425
フィリピン	Philippines	マニラ	Manila	0	0	4	4	11	10	50	50	35	33	100	97
インド	India	ニューデリー	New Delhi	8	6	67	63	177	167	212	198	250	228	714	662
		プネー	Pune	10	9	22	19	45	39	60	55	60	57	197	179
		チェンナイ	Chennai	11	9	31	29	88	78	113	103	208	197	451	416
		ムンバイ	Mumbai	3	3	5	4	15	14	13	12	23	21	59	54

国・地域 Country	会場（都市） Test Site (City)	1級 / 1Q		2級 / 2Q		3級 / 3Q		4級 / 4Q		5級 / 5Q		申込者数合計 Total Number of Applicants	受験者数合計 Total Number of Examinees		
		申込者数 Number of Applicants	受験者数 Number of Examinees	申込者数 Number of Applicants	受験者数 Number of Examinees	申込者数 Number of Applicants	受験者数 Number of Examinees	申込者数 Number of Applicants	受験者数 Number of Examinees	申込者数 Number of Applicants	受験者数 Number of Examinees				
タイ	Thailand	バンコク	Bangkok	0	0	9	9	10	9	46	43	10	9	75	70
ウズベキスタン	Uzbekistan	サマルカンド	Samarkand	0	0	1	1	3	3	4	4	61	56	69	64
		アンディジャン	Andijan	0	0	0	0	1	1	7	5	36	35	44	41
		タシケント	Tashkent	4	4	3	3	7	6	3	3	56	53	73	69
キルギス	Kyrgyz	ビシュケク	Bishkek	0	0	0	0	4	4	3	2	0	0	7	6
日本	Japan	東京	Tokyo	85	63	112	97	118	99	118	111	32	30	465	400
		大阪	Osaka	42	35	90	81	138	115	72	65	6	5	348	301
		合計	TOTAL	272	230	873	799	3,320	3,080	7,211	6,750	14,786	13,804	26,462	24,663

別表 2：2007 年第 1 回試験からの申込者数と受験者数 / Appendix 2: Total Number of Applicants and Examinees Since the 2007-1st Test

※申込者と受験者の単位は「人」です。 Note: The unit for applicants and examinees is "person".

国・地域 Country	会場（都市） Test Site (City)	1級 / 1Q		2級 / 2Q		3級 / 3Q		4級 / 4Q		5級 / 5Q		申込者数合計 Total Number of Applicants	受験者数合計 Total Number of Examinees		
		申込者数 Number of Applicants	受験者数 Number of Examinees	申込者数 Number of Applicants	受験者数 Number of Examinees	申込者数 Number of Applicants	受験者数 Number of Examinees	申込者数 Number of Applicants	受験者数 Number of Examinees	申込者数 Number of Applicants	受験者数 Number of Examinees				
中国	China	北京	Beijing	131	117	540	461	748	634	1,518	1,357	4,857	4,245	7,794	6,814
		上海	Shanghai	168	145	836	764	1,025	875	2,833	2,567	8,713	7,844	13,575	12,195
		天津	Tianjin	71	60	206	181	195	171	184	161	630	545	1,286	1,118
		西安	Xi'an	35	28	184	165	342	304	774	715	1,231	1,064	2,566	2,276
		大連	Dalian	53	48	261	236	909	851	1,684	1,545	2,391	2,191	5,298	4,871
		青島	Qingdao	30	26	210	197	495	460	792	717	1,546	1,401	3,073	2,801
		哈爾濱	Ha'Erbin	36	35	141	134	157	148	303	285	1,232	1,148	1,869	1,750
		福清	Fuqing	6	4	56	53	70	63	567	538	12,407	11,708	13,106	12,366
		廈門	Xiamen	5	5	24	20	33	26	41	36	211	187	314	274
		海陽	Haiyang	0	0	43	40	485	464	167	151	229	202	924	857
		南昌	Nanchang	68	61	64	57	91	79	128	115	644	581	995	893
		深圳	Shenzhen	41	35	236	201	449	405	551	504	1,110	950	2,387	2,095
		石家荘	Shijiazhuang	14	13	90	77	173	155	214	198	611	575	1,102	1,018
		武漢	Wuhan	15	12	96	81	109	99	200	179	595	502	1,015	873
		福州	Fuzhou	3	2	16	15	8	5	30	30	402	401	459	453
		乳山	Rushan	1	1	0	0	31	25	131	108	51	47	214	181
		西寧	Xining	0	0	9	9	22	21	34	34	70	69	135	133

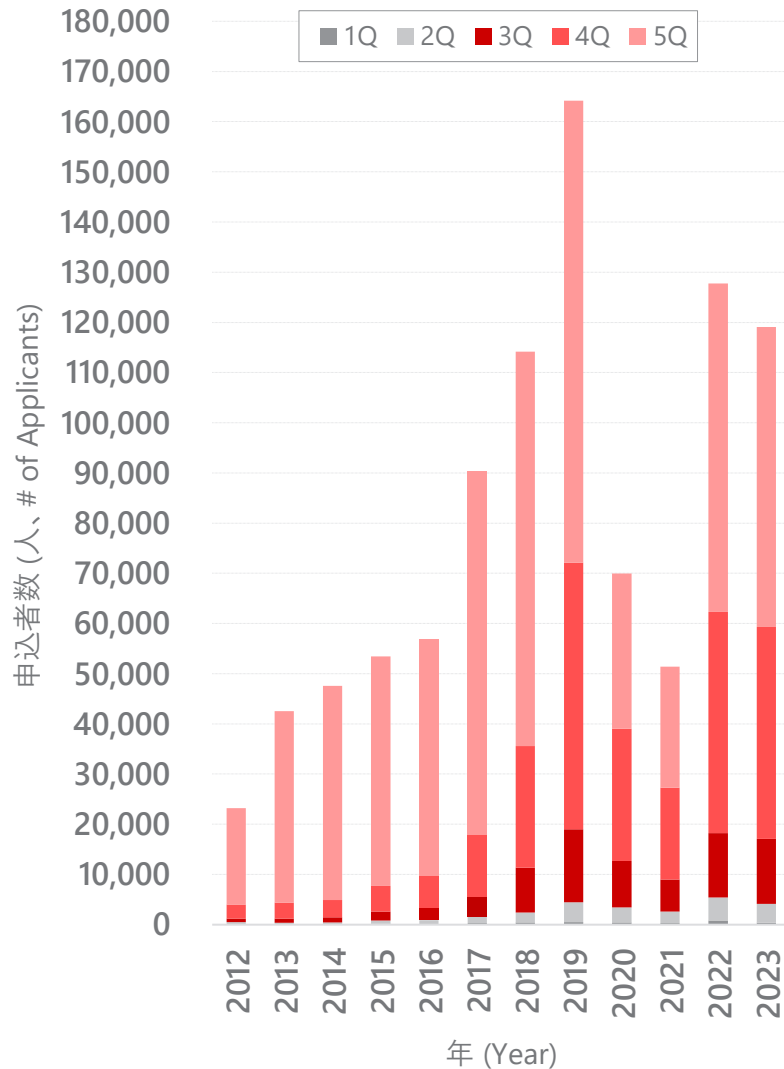
国・地域 Country	会場（都市） Test Site (City)	1級 / 1Q		2級 / 2Q		3級 / 3Q		4級 / 4Q		5級 / 5Q		申込者数合計 Total Number of Applicants	受験者数合計 Total Number of Examinees		
		申込者数	受験者数	申込者数	受験者数	申込者数	受験者数	申込者数	受験者数	申込者数	受験者数				
		Number of Applicants	Number of Examinees	Number of Applicants	Number of Examinees	Number of Applicants	Number of Examinees	Number of Applicants	Number of Examinees	Number of Applicants	Number of Examinees				
中国	China	日照	Rizhao	0	0	1	1	172	161	187	170	127	111	487	443
		紹興	Shaoxing	3	3	12	11	30	25	44	40	289	255	378	334
		フフホト	Hohhot	13	12	131	122	86	80	128	118	417	388	775	720
		長春	Changchun	23	18	111	110	217	200	333	313	814	763	1,498	1,404
		寧波	Ningbo	5	5	10	10	0	0	61	61	82	82	158	158
		東莞	Dongguan	4	4	18	18	10	10	46	44	108	106	186	182
		瀋陽	Shenyang	44	40	168	148	472	437	834	796	3,385	3,138	4,903	4,559
		南京①	Nanjing Site 1	32	27	164	144	224	198	390	337	1,358	1,189	2,168	1,895
		南京②	Nanjing Site 2	3	2	4	4	10	10	5	5	22	22	44	43
		威海	Weihai	5	5	50	48	354	342	283	273	212	203	904	871
		済南	Jinan	35	29	160	147	354	331	571	532	1,636	1,476	2,756	2,515
		鄭州	Zhengzhou	19	18	99	87	204	184	218	186	965	850	1,505	1,325
		阜新	Fuxin	0	0	45	45	0	0	7	7	0	0	52	52
		広州	Guangzhou	88	73	266	232	454	397	567	488	1,917	1,649	3,292	2,839
		南寧	Nanning	4	4	11	10	15	14	28	22	83	71	141	121
		長沙	Changsha	38	33	155	140	414	392	379	361	720	591	1,706	1,517
		成都①	Chengdu Site 1	49	44	145	125	330	295	763	701	1,359	1,150	2,646	2,315
		昆明①	Kunming Site 1	4	3	30	19	142	126	208	192	193	149	577	489
		昆明②	Kunming Site 2	0	0	0	0	51	49	165	162	0	0	216	211
		嘉興	Jiaxing	6	5	72	71	459	449	97	92	1,308	1,278	1,942	1,895
		臨沂	Linyi	0	0	4	4	58	56	131	128	12	12	205	200
		懷化	Huaihua	83	81	229	225	709	690	26	26	0	0	1,047	1,022
		杭州	Hangzhou	30	28	137	115	167	140	158	132	600	520	1,092	935
		蘇州	Suzhou	14	12	28	27	49	36	45	31	81	64	217	170
		洛陽	Luoyang	0	0	0	0	1	0	3	3	4	3	8	6
		温州	Wenzhou	5	5	9	7	22	18	18	15	33	32	87	77
		太原	Taiyuan	7	7	38	34	43	40	96	94	43	39	227	214
		重慶	Chongqing	9	9	47	38	85	75	60	56	79	72	280	250
		無錫	Wuxi	1	1	30	24	29	23	29	26	48	39	137	113
		故城	Gucheng	0	0	0	0	15	15	163	159	107	105	285	279
		貴陽	Guiyang	5	3	17	15	20	17	27	22	27	23	96	80
		建德	Jiande	0	0	1	1	1	1	0	0	150	150	152	152

国・地域 Country	会場（都市） Test Site (City)	1級 / 1Q		2級 / 2Q		3級 / 3Q		4級 / 4Q		5級 / 5Q		申込者数合計 Total Number of Applicants	受験者数合計 Total Number of Examinees		
		申込者数	受験者数	申込者数	受験者数	申込者数	受験者数	申込者数	受験者数	申込者数	受験者数				
		Number of Applicants	Number of Examinees	Number of Applicants	Number of Examinees	Number of Applicants	Number of Examinees	Number of Applicants	Number of Examinees	Number of Applicants	Number of Examinees				
中国	China	萍郷	Pingxiang	0	0	0	0	18	18	210	207	2	2	230	227
		唐山	Tangshan	1	1	0	0	5	4	5	2	13	11	24	18
		台州	Taizhou	1	1	10	10	65	62	639	634	789	782	1,504	1,489
		呂梁	Lvliang	0	0	1	1	0	0	38	38	1	1	40	40
		濰坊	Weifang	0	0	18	17	318	313	356	351	79	74	771	755
		合肥	Hefei	3	3	20	18	24	20	30	26	78	64	155	131
		常州	Changzhou	4	4	16	15	28	23	19	16	23	20	90	78
		蘭州	Lanzhou	0	0	0	0	2	2	14	13	10	8	26	23
		ウルムチ	Urumqi	0	0	2	1	4	4	0	0	0	0	6	5
		徐州	Xuzhou	1	1	5	5	4	4	7	6	22	20	39	36
		昆山	Kunshan	0	0	5	5	16	15	27	25	13	13	61	58
台湾	Taiwan	台北	Taipei	0	0	0	0	31	29	14	14	0	0	45	43
ベトナム	Vietnam	ハノイ①	Hanoi Site 1	54	50	742	660	3,640	3,233	15,665	14,179	52,698	47,959	72,799	66,081
		ハノイ②	Hanoi Site 2	141	129	1,055	958	5,080	4,675	20,413	18,795	83,514	76,046	110,203	100,603
		ホーチミン①	Ho Chi Minh Site 1	305	283	1,208	1,130	3,182	2,948	7,449	6,971	10,582	9,926	22,726	21,258
		ホーチミン②	Ho Chi Minh Site 2	306	268	1,853	1,694	6,055	5,631	16,219	15,290	29,714	28,171	54,147	51,054
		ダナン	Da Nang	56	53	636	605	901	850	2,768	2,624	6,552	6,099	10,913	10,231
		ビン	Vinh	0	0	0	0	17	14	2,406	2,232	6,808	6,254	9,231	8,500
		タイグエン	Thai Nguyen	0	0	35	30	55	36	846	807	324	315	1,260	1,188
		ハイズオン	Hai Duong	0	0	0	0	0	0	2,757	2,569	9,294	8,681	12,051	11,250
ネパール	Nepal	カトマンズ	Kathmandu	20	20	106	104	1,313	1,270	8,397	8,071	103,950	98,755	113,786	108,220
		ポカラ	Pokhara	3	3	21	21	59	57	1,140	1,112	18,330	17,690	19,553	18,883
		チトワン	Chitwan	0	0	0	0	19	16	1,117	1,078	21,184	20,075	22,320	21,169
		イタハリ	Itahari	0	0	4	4	9	8	876	839	5,592	5,355	6,481	6,206
ミャンマー	Myanmar	ヤンゴン	Yangon	251	229	3,471	3,196	17,329	16,103	71,478	66,720	52,560	48,308	145,089	134,556
		マンダレー	Mandalay	39	36	585	542	2,256	2,111	9,195	8,755	7,455	7,081	19,530	18,525
インドネシア	Indonesia	ジャカルタ	Jakarta	93	82	658	595	5,261	4,954	15,386	14,734	7,006	6,741	28,404	27,106
		バンドン	Bandung	0	0	15	14	20	18	56	53	244	239	335	324
		メダン	Medan	1	1	12	12	483	476	988	958	335	331	1,819	1,778
		パダン	Padang	1	1	8	7	305	301	731	718	568	557	1,613	1,584
		デンパサール	Denpasar	3	3	60	56	851	808	2,399	2,265	345	314	3,658	3,446
		スラバヤ	Surabaya	0	0	18	16	151	144	1,119	1,077	326	318	1,614	1,555
		マカッサル	Makassar	0	0	2	2	321	311	782	745	124	118	1,229	1,176
スリランカ	Sri Lanka	コロンボ①	Colombo Site 1	49	45	348	310	1,372	1,254	15,105	13,392	93,282	80,529	110,156	95,530

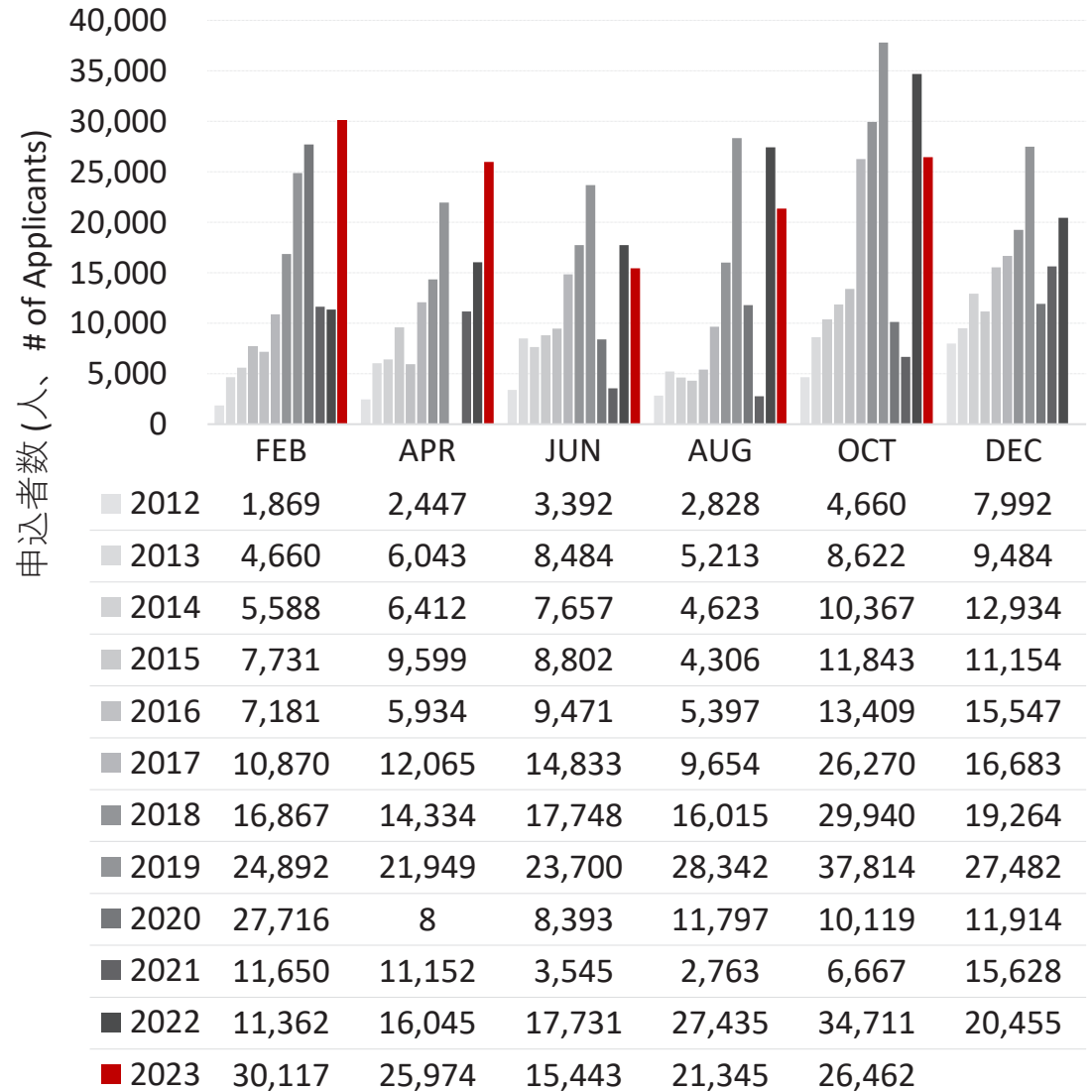
国・地域 Country	会場（都市） Test Site (City)	1級 / 1Q		2級 / 2Q		3級 / 3Q		4級 / 4Q		5級 / 5Q		申込者数合計 Total Number of Applicants	受験者数合計 Total Number of Examinees		
		申込者数	受験者数	申込者数	受験者数	申込者数	受験者数	申込者数	受験者数	申込者数	受験者数				
		Number of Applicants	Number of Examinees	Number of Applicants	Number of Examinees	Number of Applicants	Number of Examinees	Number of Applicants	Number of Examinees	Number of Applicants	Number of Examinees				
スリランカ	Sri Lanka	コロombo②	Colombo Site 2	0	0	0	0	0	0	0	0	43	41	43	41
モンゴル	Mongolia	ウランバートル	Ulaanbaatar	56	53	370	336	1,642	1,466	5,736	5,132	7,454	6,424	15,258	13,411
カンボジア	Cambodia	プノンペン	Phnom Penh	68	64	412	386	1,106	1,073	2,542	2,412	1,109	1,065	5,237	5,000
バングラデシュ	Bangladesh	ダッカ	Dhaka	9	6	53	48	276	237	2,911	2,668	40,821	38,137	44,070	41,096
フィリピン	Philippines	マニラ	Manila	8	8	118	116	484	448	4,559	4,253	1,509	1,312	6,678	6,137
インド	India	ニューデリー	New Delhi	88	76	874	757	1,885	1,687	2,817	2,538	2,774	2,455	8,438	7,513
		ブネー	Pune	76	64	497	421	1,812	1,563	3,113	2,769	3,984	3,440	9,482	8,257
		チェンナイ	Chennai	92	82	499	428	2,271	2,062	3,865	3,530	5,108	4,655	11,835	10,757
		ムンバイ	Mumbai	7	7	25	21	73	64	95	80	189	180	389	352
タイ	Thailand	バンコク	Bangkok	2	2	41	38	150	141	582	531	251	234	1,026	946
ウズベキスタン	Uzbekistan	サマルカンド	Samarkand	15	15	38	38	67	62	380	351	1,614	1,498	2,114	1,964
		アンディジャン	Andijan	0	0	13	13	55	53	502	471	1,313	1,226	1,883	1,763
		タシケント	Tashkent	27	27	108	100	107	96	772	668	1,040	923	2,054	1,814
ブータン	Bhutan	ティンブー	Thimphu	0	0	6	6	20	19	103	102	169	156	298	283
キルギス	Kyrgyz	ビシュケク	Bishkek	4	3	41	37	199	178	449	387	587	519	1,280	1,124
日本	Japan	東京	Tokyo	822	702	3,597	3,065	4,214	3,581	1,660	1,438	638	549	10,931	9,335
		大阪	Osaka	212	180	1,248	1,126	1,713	1,517	1,073	970	80	66	4,326	3,859
		福岡	Fukuoka	3	3	3	3	9	9	8	8	0	0	23	23
		名古屋	Nagoya	95	55	128	79	16	16	13	12	4	4	256	166
		合計	TOTAL	4,122	3,623	24,189	21,719	75,832	69,580	246,052	228,468	633,613	581,931	983,808	905,321

別表 3 : グラフで見る日本語 NAT-TEST / Appendix 3: Summary Statistics of NAT-TEST

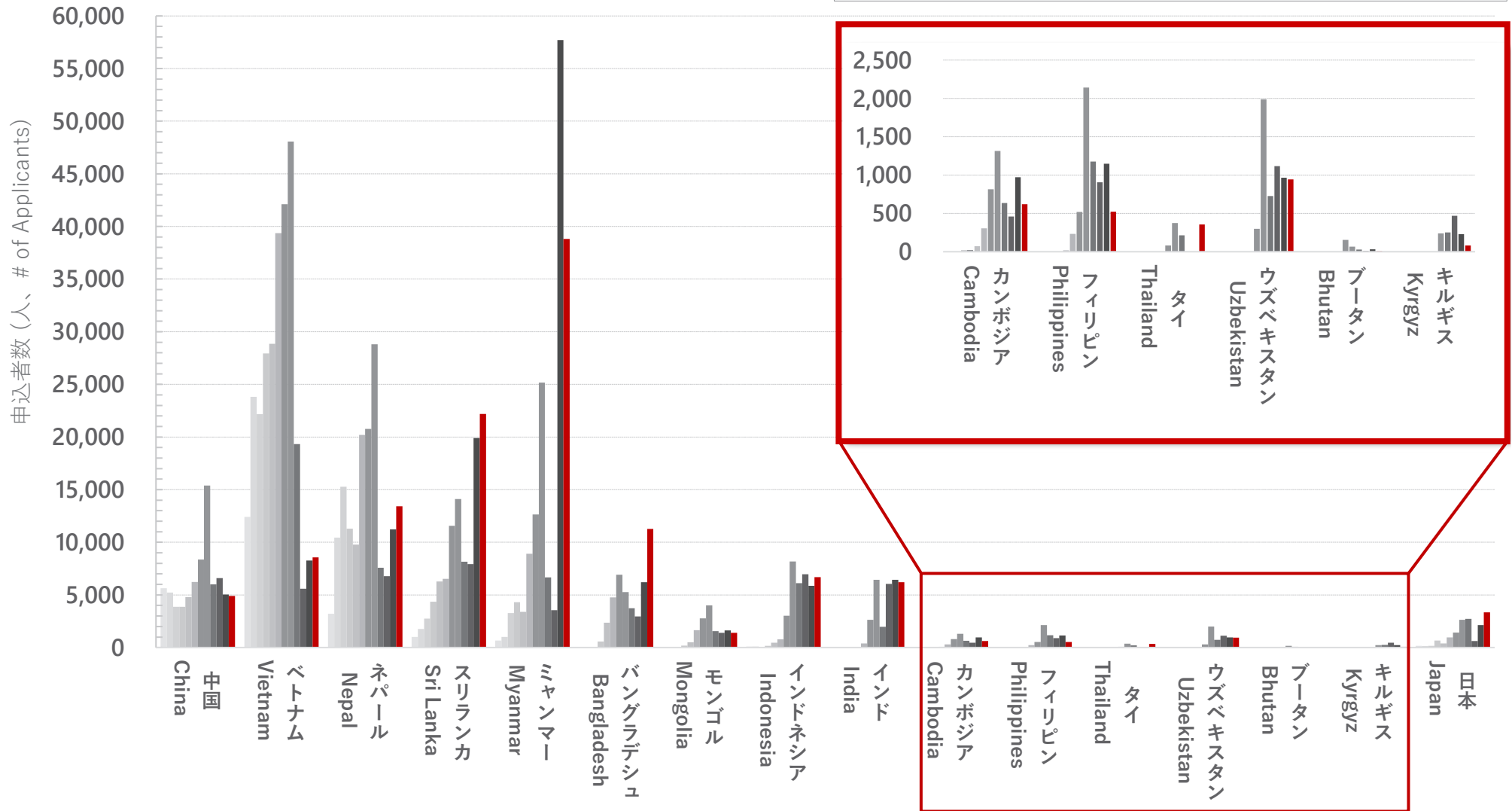

年別申込者数 Applicants by Year



試験別申込者数 Applicants by Test



国別申込者数 Applicants by Country



別表 4 : 日本語 NAT-TEST 実施国 / Appendix 4: Host Countries of NAT-TEST ※実施予定を含みます。

