

SENMON KYOUIKU



2022 年 8 月

日本語 NAT-TEST 結果報告書

Japanese Language NAT-TEST August 2022 Summary of Results

www.nat-test.com

主催

専門教育出版

日本語 NAT-TEST 運営委員会・本部事務局
169-0075 東京都新宿区高田馬場 4-4-19
Email: info@senmonkyouiku.co.jp

Administered by

Senmon Kyouiku Publishing

The Japanese Language NAT-TEST Steering Committee, Head Office
4-4-19, Takadanobaba, Shinjuku-ku, Tokyo 169-0075 JAPAN
Email: info@senmonkyouiku.co.jp

1. はじめに

2022年8月日本語 NAT-TEST の結果がまとまりましたのでご報告申し上げます。

本テストは日本語を母語としない人の日本語能力を測定し判定する日本語能力判定試験です。前身の日本語学カテスト(1989年開始)以来、そして2007年に現在の名称でリニューアルして以来、受験者ならびに開催国の数は年々増えております。これもひとえに皆様のご愛顧とご指導の賜物によるものと心から感謝申し上げます。

1-1. 新しい試験会場のお知らせ

次の試験会場を設置いたしました。試験のお申し込みやお問い合わせは各試験会場事務局にお問い合わせください。

国	都市	試験会場事務局	備考
スリランカ	コロンボ (第2会場)	Japanese Language Education Association	近日開催予定

1-2. 受験番号の表示方法変更について

2022年2月試験より受験番号が14桁となりました。ただし、見やすくするために受験票と本人確認票では3か所桁にスペースを入れました。

例：受験番号が12345678912345の場合
12 3456 7891 2345

1-3. お申し込みと受験料についてのご注意

試験のお申し込みは各試験会場事務局でのみ受け付けています。公式ホームページに記載されている受験料以外の費用(手数料等)を請求することは一切ありません(※ただし、試験日翌日以降の受験者情報の修正については手数料(受験料の50%)がかかります)。各試験会場事務局と受験料は公式ホームページ(www.nat-test.com/testcenters.html)で案内しておりますので、お申し込みの前に必ずご確認ください。

1. Introduction

This is a final report of the results of the Japanese Language NAT-TEST August 2022. The Japanese Language NAT-TEST is a Japanese language assessment tool which measures the Japanese skills of non-native Japanese speakers.

Since its predecessor, the Japanese Language Achievement Test (started in 1989), and since its renewal in 2007 under its current name, the numbers of examinees and host countries have been rising on a stable trend. We greatly appreciate your continued support and cooperation. Thank you.

1-1. New Test Sites to Open

The following test sites have been opened. To register for the NAT-TEST or to contact us, please visit your local test center.

Country	City	Local Office	Note
Sri Lanka	Colombo (Site 2)	Japanese Language Education Association	TBA

1-2. Changing the display method of the Examinees Number

From the February 2022 test, the Examinees Number will have 14 digits. However, for readability, three spaces were added to the digits in the Admission Ticket and ID Checking Sheet.

Example: If the Examinees Number is 12345678912345
12 3456 7891 2345

1-3. Notice of Registration and Test Fee

Registration for the NAT-TEST is available only at local test center. No additional fee is required in the test fee (Note: To correct your registration information after the test day, correction fee (50% of the test fee) is required). To find your local test center and to confirm the test fee, please visit www.nat-test.com/testcenters.html.

2. 試験概要

2-1. 日本語 NAT-TEST について

名称	日本語 NAT-TEST (にほんごなつとてすと)
英文名称	The Japanese Language NAT-TEST
主催者	株式会社専門教育出版 (所在地: 東京都新宿区) 日本語 NAT-TEST 運営委員会 / 本部事務局
目的	日本語を母語としない人の日本語能力を測定し判定すること
試験形式	日本語能力試験に準拠 (1 級～5 級の 5 レベル、マークシート方式)
試験内容	日本語能力試験に準拠 (「2-2. 試験の形式と内容」参照)
実施回数	年 6 回以上 ※ 1 級は年 3 回 (2 月、6 月、10 月)。
実施月	2 月、4 月、6 月、8 月、10 月、12 月 ※ 年度により変わることがあります。

2-2. 試験の形式と内容

本テストの出題の基準や形式は 2010 年に改定された「日本語能力試験」と揃えています。

2-2-1. 試験級と出題基準および想定する受験者

級	難しさと出題基準	想定する受験者
1 級	日本語能力試験 N1 相当	①日本語学習時間が 1,000 時間程度の上級の学習者 ②日本の大学・大学院進学、日本語能力試験 N1 合格を目指す学習者
2 級	日本語能力試験 N2 相当	①日本語学習時間が 800 時間程度の中級後半の学習者 ②日本の大学・専門学校進学、日本語能力試験 N2 合格を目指す学習者
3 級	日本語能力試験 N3 相当	①日本語学習時間が 600 時間程度の中級前半の学習者 ②日本の大学・専門学校進学、日本語能力試験 N3 合格を目指す学習者
4 級	日本語能力試験 N4 相当	①日本語学習時間が 400 時間程度の初級後半の学習者 ②日本語能力試験 N4 合格を目指す学習者
5 級	日本語能力試験 N5 相当	①日本語学習時間が 200 時間程度の初級前半の学習者 ②日本語能力試験 N5 合格を目指す学習者

2. About the Test

2-1. About the Japanese Language NAT-TEST

Name	The Japanese Language NAT-TEST (Nihongo Natto Tesuto)
Organizer	Senmon Kyouiku Publishing Co., Ltd. (located in Shinjuku-ku, Tokyo, Japan) The Japanese Language NAT-TEST Steering Committee / Head office
Objective	To evaluate and determine the Japanese ability of non-native Japanese speakers
Format	Based on the Japanese Language Proficiency Test (JLPT), (Electronically graded mark sheet with four choices for each question (three in some parts))
Content	Based on JLPT (See 2-2. Format and Content of the Test)
Frequency	Held six times or more every year (Note: 1Q held three times per year (February, June, October))
Dates	February, April, June, August, October, December (Note: Test dates may differ slightly in certain years)

2-2. Format and Content of the Test

The test format and content of the NAT-TEST are based on the JLPT revised in 2010.

2-2-1. Levels, Difficulty and Exam Criterion, and Subject Examinees

Level	Difficulty and Exam Criterion	Subject Examinees
1Q	Equivalent to JLPT N1	1. One has studied Japanese for approximately 1,000 hours. 2. One intends to enter a Japanese university, graduate school or is seeking to pass N1 of the JLPT.
2Q	Equivalent to JLPT N2	1. One has studied Japanese for approximately 800 hours. 2. One intends to enter a Japanese university, graduate school or is seeking to pass N2 of the JLPT.
3Q	Equivalent to JLPT N3	1. One has studied Japanese for approximately 600 hours. 2. One intends to enter a Japanese university, graduate school or is seeking to pass N3 of the JLPT.
4Q	Equivalent to JLPT N4	1. One has studied Japanese for approximately 400 hours. 2. One is seeking to pass N4 of the JLPT.
5Q	Equivalent to JLPT N5	1. One has studied Japanese for approximately 200 hours. 2. One is seeking to pass N5 of the JLPT.

2-2-2. 分野と配点および試験時間

級	分野	配点	総合得点	試験時間
1 級	言語知識 (文字・語彙・文法)・読解	120 点	180 点	110 分
	聴解	60 点		60 分
2 級	言語知識 (文字・語彙・文法)・読解	120 点	180 点	105 分
	聴解	60 点		50 分
3 級	言語知識 (文字・語彙)	60 点	180 点	30 分
	言語知識 (文法)・読解	60 点		70 分
	聴解	60 点		40 分
4 級	言語知識 (文字・語彙)	60 点	180 点	25 分
	言語知識 (文法)・読解	60 点		55 分
	聴解	60 点		35 分
5 級	言語知識 (文字・語彙)	60 点	180 点	20 分
	言語知識 (文法)・読解	60 点		40 分
	聴解	60 点		30 分

※聴解分野の試験時間は試験ごとに若干変動します。

2-2-3. 試験の出題内容

級	分野	出題内容
1 級	言語知識 (文字・語彙・文法)・読解	文字・語彙：漢字読み、文脈規定、言い換え類義、用法 文法：文法形式の判断、文の組み立て、文章の文法 読解：内容理解 (短文、中文、長文)、統合理解、主張理解、情報検索
	聴解	課題理解、ポイント理解、概要理解、即時応答、統合理解
2 級	言語知識 (文字・語彙・文法)・読解	文字・語彙：漢字読み、表記、語形成、文脈規定、言い換え類義、用法 文法：文法形式の判断、文の組み立て、文章の文法 読解：内容理解 (短文、中文)、統合理解、主張理解、情報検索
	聴解	課題理解、ポイント理解、概要理解、即時応答、統合理解

2-2-2. The Section, Points and Time Allotted

Level	Skills / Scoring Sections	Section Points	Total Points	Allotted Time
1Q	Language Knowledge (Vocabulary, Grammar), Reading	120	180	110 min.
	Listening	60		60 min.
2Q	Language Knowledge (Vocabulary, Grammar), Reading	120	180	105 min.
	Listening	60		50 min.
3Q	Language Knowledge (Vocabulary)	60	180	30 min.
	Language Knowledge (Grammar), Reading	60		70 min.
	Listening	60		40 min.
4Q	Language Knowledge (Vocabulary)	60	180	25 min.
	Language Knowledge (Grammar), Reading	60		55 min.
	Listening	60		35 min.
5Q	Language Knowledge (Vocabulary)	60	180	20 min.
	Language Knowledge (Grammar), Reading	60		40 min.
	Listening	60		30 min.

Note: The time allotted for the listening section of each test may vary slightly.

2-2-3. Test Contents

Level	Skills / Scoring Sections	Contents
1Q	Language Knowledge (Vocabulary, Grammar), Reading	Vocabulary: Kanji reading, contextual comprehension, synonyms, usage Grammar: Conjugation, sentence composition, grammar in compositions Reading: Understanding content (short, medium, and long-form writings), integrated comprehension, thematic comprehension, information retrieval
	Listening	Task-based comprehension, comprehension of key points, understanding a synopsis, quick responses, integrated comprehension
2Q	Language Knowledge (Vocabulary, Grammar), Reading	Vocabulary: Kanji reading, orthography, word formation, contextual comprehension, synonyms, usage Grammar: Conjugation, sentence composition, grammar in compositions Reading: Understanding content (short and medium-form writings), integrated comprehension, thematic comprehension, information retrieval
	Listening	Task-based comprehension, comprehension of key points, understanding a synopsis, quick responses, integrated comprehension

級	分野	出題内容
3 級	言語知識 (文字・語彙)	漢字読み、表記、文脈規定、言い換え類義、用法
	言語知識 (文法)・読解	文法：文法形式の判断、文の組み立て、文章の文法 読解：内容理解 (短文、中文、長文)、情報検索
	聴解	課題理解、ポイント理解、概要理解、発話表現、即時応答
4 級	言語知識 (文字・語彙)	漢字読み、表記、文脈規定、言い換え類義、用法
	言語知識 (文法)・読解	文法：文法形式の判断、文の組み立て、文章の文法 読解：内容理解 (短文、中文)、情報検索
	聴解	課題理解、ポイント理解、発話表現、即時応答
5 級	言語知識 (文字・語彙)	漢字読み、表記、文脈規定、言い換え類義
	言語知識 (文法)・読解	文法：文法形式の判断、文の組み立て、文章の文法 読解：内容理解 (短文、中文)、情報検索
	聴解	課題理解、ポイント理解、発話表現、即時応答

2-3. 合格基準

2-3-1. 判定基準

次の2つの条件を満たした場合に合格と判定されます。

- ① 各分野の得点が配点の25%以上であること (「2-3-2. 25%条項」参照)
- ② 各分野の得点を合計した総合点が合格点以上であること (合格点は毎回変わります。)

2-3-2. 25%条項

本テストは受験者の総合的な日本語能力を判定することを目的としているため、それぞれの分野で配点の25%以上を得点することを合格の条件としています。そのため、総合点で合格点を満たしていても、一つでも25%未満の得点の分野があれば不合格になります。このルールは日本語 NAT-TEST の前身の日本語学力テスト (1989 年開始) から採用している日本語 NAT-TEST 独自の基準です。

Level	Skills / Scoring Sections	Contents
3Q	Language Knowledge (Vocabulary)	Kanji reading, orthography, contextual comprehension, synonyms, usage
	Language Knowledge (Grammar), Reading	Grammar: Conjugation, sentence composition, grammar in compositions Reading: Understanding content (short, medium, and long-form writings), information retrieval
	Listening	Task-based comprehension, comprehension of key points, understanding a synopsis, expressions used in speech, quick responses
4Q	Language Knowledge (Vocabulary)	Kanji reading, orthography, contextual comprehension, synonyms, usage
	Language Knowledge (Grammar), Reading	Grammar: Conjugation, sentence composition, grammar in compositions Reading: Understanding content (short and medium-form writings), information retrieval
	Listening	Task-based comprehension, comprehension of key points, expressions used in speech, quick responses
5Q	Language Knowledge (Vocabulary)	Kanji reading, orthography, contextual comprehension, synonyms
	Language Knowledge (Grammar), Reading	Grammar: Conjugation, sentence composition, grammar in compositions Reading: Understanding content (short and medium-form writings), information retrieval
	Listening	Task-based comprehension, comprehension of key points, expressions used in speech, quick responses

2-3. Passing Criteria

2-3-1. Passing Criteria

In order to pass NAT-TEST, an examinee is required to meet the following two requirements:

1. An examinee is required to score a minimum of 25% marks in each section (See 2-3-2. the 25% Rule).
2. An examinee is required to score a minimum of the passing score in the aggregate of all sections (The passing score of the test may vary by test).

2-3-2. The 25% Rule

To ensure an allround skill level, even if the total score is a passing mark, if one or more sections score under 25% a failing mark will be issued. This rule, unique to the NAT-TEST, was implemented from the first test of 1989.

3. 試験結果

3-1. 受験者数・合格者数・合格率・不合格者数・欠席者数

級	受験者数 (人)	合格者数 (人)	合格率 (%)	10点差以内 不合格者数 (人)	25%条項抵触の 不合格者数 (人)	欠席者数 (人)
1級	—	—	—	—	—	—
2級	787	336	42.7	144	0	95
3級	2,174	1,108	51.0	330	1	207
4級	9,729	3,972	40.8	1,092	4	546
5級	12,992	6,999	53.9	1,217	32	905
合計	25,682	12,415				

※会場別の受験者数は別表1「今回の試験の申込者数と受験者数」をご参照ください。
 ※1級の試験は2月、6月、10月に実施しています。

3. Test Result

3-1. Number of Examinees, Passed Examinees, Pass Rate, Unsuccessful Examinees, Absent

Level	No. of Examinees (Persons)	No. Passed Examinee (Persons)	Pass Rate (%)	No. of Failed by within 10 Points (Persons)	No. of Failure for Contravention of the 25% Rule (Persons)	No. of Absent (Persons)
1Q	—	—	—	—	—	—
2Q	787	336	42.7	144	0	95
3Q	2,174	1,108	51.0	330	1	207
4Q	9,729	3,972	40.8	1,092	4	546
5Q	12,992	6,999	53.9	1,217	32	905
TOTAL	25,682	12,415				

Note: For the number of examinees for each test site, please refer to the appendix 1.
 Note: The exam of 1Q is being held on the February, June, October test.

3-2. 合格点・最高点・最低点・平均点・標準偏差

級	分野	合格点	配点	最高点	最低点	平均点	標準偏差
1級	総合成績	—	—	—	—	—	—
	言語知識 (文字・語彙・文法)・読解	—	—	—	—	—	—
	聴解	—	—	—	—	—	—
2級	総合成績	109	180	169	43	105.0	22.4
	言語知識 (文字・語彙・文法)・読解	109	120	112	25	70.5	17.4
	聴解	109	60	60	10	34.5	9.2
3級	総合成績	99	180	165	33	99.7	25.4
	言語知識 (文字・語彙)	99	60	59	0	38.0	10.3
	言語知識 (文法)・読解	99	60	56	6	32.1	9.2
	聴解	99	60	58	4	29.6	10.2
4級	総合成績	107	180	180	0	99.4	29.7
	言語知識 (文字・語彙)	107	60	60	0	37.3	11.6
	言語知識 (文法)・読解	107	60	60	0	34.5	12.5
	聴解	107	60	60	0	27.6	9.6
5級	総合成績	97	180	180	0	99.9	33.0
	言語知識 (文字・語彙)	97	60	60	0	38.5	14.2
	言語知識 (文法)・読解	97	60	60	0	33.0	12.9
	聴解	97	60	60	0	28.3	10.1

3-2. Passing Score, Highest, Lowest, Average Score, and SD

Level	Skills / Scoring Sections	Passing Score	Total Points	Highest Score	Lowest Score	Average Score	SD
1Q	Total	—	—	—	—	—	—
	Language Knowledge (Vocabulary, Grammar), Reading	—	—	—	—	—	—
	Listening	—	—	—	—	—	—
2Q	Total	109	180	169	43	105.0	22.4
	Language Knowledge (Vocabulary, Grammar), Reading	109	120	112	25	70.5	17.4
	Listening	109	60	60	10	34.5	9.2
3Q	Total	99	180	165	33	99.7	25.4
	Language Knowledge (Vocabulary)	99	60	59	0	38.0	10.3
	Language Knowledge (Grammar), Reading	99	60	56	6	32.1	9.2
	Listening	99	60	58	4	29.6	10.2
4Q	Total	107	180	180	0	99.4	29.7
	Language Knowledge (Vocabulary)	107	60	60	0	37.3	11.6
	Language Knowledge (Grammar), Reading	107	60	60	0	34.5	12.5
	Listening	107	60	60	0	27.6	9.6
5Q	Total	97	180	180	0	99.9	33.0
	Language Knowledge (Vocabulary)	97	60	60	0	38.5	14.2
	Language Knowledge (Grammar), Reading	97	60	60	0	33.0	12.9
	Listening	97	60	60	0	28.3	10.1

4. 成績表・合格証・成績証明

成績表と合格証および成績証明はすべて本部事務局（東京）で印刷されています。これらの書類には偽造防止および発見を目的とした特殊な細工を施してあります。偽造等の疑いがある場合にはすぐにた本部事務局にご照会ください。最優先で調査し、回答させていただきます。

4-1. 成績表

すべての受験者に成績表を発行しました。成績表は A4 サイズの薄緑色の用紙にモノクロ印字されています。評価は、上位 20%以内を A、同 40%以内を B、同 60%以内を C、同 80%以内を D、それ以外を E、不正行為等による失格を Z の基準で行いました。成績表の合否判定欄には、合格者の場合は「***合格***」と表示し、不合格者の場合は「*****」と表示されます。成績表は一回しか発行されません。

4-2. 合格証

合格者には顔写真付きの合格証を発行しました。合格証は A4 サイズのクリーム色の用紙にモノクロ印字されています。合格証は一回しか発行されません。

4-3. 成績証明

日本語学校や大学、企業などの団体からの依頼に基づき、当該受験者の成績と顔写真が印刷された成績証明を発行しています。成績証明は A4 サイズの白い用紙にモノクロ印字されています。

4-4. 合格発表

合格者の受験番号を公式ホームページで発表しました。

公式ホームページ： <http://www.nat-test.com/contents/result.html>

4. Score Report, Certificate of Proficiency, Institution Score Report

Score Report, Certificate of Proficiency, and Institution Score Report are issued only from the head office (Tokyo). Measures have been put in place to both detect and prevent forgery. If there is a suspected case of forgery, please contact the head office immediately. We will investigate it and answer with the highest priority.

4-1. Score Report

We issued the score report to each examinee. The score report is printed in black and white on A4-sized green paper. Letter grades correspond to the following: A = top 20%, B = top 40%, C = top 60%, D = top 80%, E = bottom 20%, F = failed by acts of academic dishonesty. In the column of passing determination, "***合格***" is printed for passed test takers and "*****" is printed for the failed examinees. The score report is issued only once.

4-2. Certificate of Proficiency

We issue the certificate of proficiency with a photograph. The certificate of proficiency is printed in black and white on A4 ivory paper. The score report is issued only once.

4-3. Institution Score Report

Upon request from institutions and organizations, such as Japanese language school, university, and company, we issue Institution Score Report that contains the score and photograph of concerned test takers. Institution Score Report is printed in black and white on A4 sized white paper.

4-4. Announcement of Result

We announced on the official website the exam registration number of examinees who have passed. Official Homepage: <http://www.nat-test.com/contents/result.html>

5. 厳正な試験運営のための取り組み

5-1. 会場監察の実施

厳正公正な試験運営を行うために、運営本部は各会場に対して抜き打ち監察を行っています。抜き打ち監察は本部長が指名する監察官が行います。各会場および各事務局には試験当日に訪問するまでその旨を連絡しません。

5-2. 複数パターンの試験問題を使用

他人の解答用紙をのぞき見するなどのカンニング対策として、同一の試験教室において複数パターンの試験問題を使用しています。

5. Action for Proper Test Management

5-1. Enforcing Inspection of Test Sites

The head office follows strict procedures in administering NAT-TEST in a fair, secure, and unbiased manner. As part of our commitment to security, we carry out the unannounced inspection at each test site. Without previous announcing to the local test centers, inspection is conducted by inspectors which the chairperson of the head office assigns.

5-2. Use Multiple Versions of Test

For prevention of test cheating, we use multiple versions of tests in the same classroom.

6. 今後の試験日程

6-1. 日程

年	試験日
2022	10月23日
	12月11日

※国によっては祝日等の関係で上記日程と異なることがあります。

6-2. 試験会場

国	都市	国	都市
中国	北京、上海、天津、西安、大連、青島、哈爾濱、福清、廈門、海陽、南昌、深圳、石家莊、武漢、福州、乳山、西寧、日照、紹興、呼和浩特、長春、寧波、東莞、瀋陽、南京、威海、濟南、鄭州、阜新、広州、南寧、長沙、成都、昆明（2会場）、嘉興、臨沂、懷化、杭州、蘇州、洛陽、温州、太原、重慶、無錫、故城、貴陽、建徳、萍郷、唐山、台州、呂梁、濰坊、合肥、常州、蘭州、ウルムチ、徐州	ミャンマー	ヤンゴン、マンダレー
		インドネシア	ジャカルタ、バダン、デンパサール、メダン、スラバヤ、マカッサル
		スリランカ	コロombo（2会場）
		モンゴル	ウランバートル
		カンボジア	プノンペン
		バングラデシュ	ダッカ
		フィリピン	マニラ
		インド	ニューデリー、プネー、チェンナイ
		タイ	バンコク
		ウズベキスタン	アンディジャン、タシケント、サマルカンド
ベトナム	ハノイ（2会場）、ホーチミン（2会場）、ダナン、ビン、ハイズオン、タイグエン	ブータン	ティンプー
ネパール	カトマンズ、ポカラ、チトワン、イタハリ	キルギス	ビシュケク
		日本	東京、大阪

※試験によっては実施しない会場があります。

※上記のほかにも開催準備中の会場や不定期開催の会場があります。

6. Schedule

6-1. Test Dates

Year	Test Date
2022	October 23
	December 11

Note: The date above may vary by countries' holiday.

6-2. Test Centers

Countries	Test Centers	Countries	Test Centers
China	Beijing, Shanghai, Tianjin, Xi'an, Dalian, Qingdao, Ha'Erbin, Fuqing, Xiamen, Haiyang, Nanchang, Shenzhen, Shijiazhuang, Wuhan, Fuzhou, Rushan, Xining, Rizhao, Shaoxing, Huhehaote, Changchun, Ningbo, Dongguan, Shenyang, Nanjing, Weihai, Jinan, Zhengzhou, Fuxin, Guangzhou, Nanning, Changsha, Chengdu, Kunming (two test sites), Jiaying, Linyi, Huaihua, Hangzhou, Suzhou, Luoyang, Wenzhou, Taiyuan, Chongqing, Wuxi, Gucheng, Guiyang, Jiande, Pingxiang, Tangshan, Taizhou, Lvliang, Weifang, Hefei, Changzhou, Lanzhou, Urumqi, Xuzhou	Myanmar	Yangon, Mandalay
		Indonesia	Jakarta, Padang, Denpasar, Medan, Surabaya, Makassar
		Sri Lanka	Colombo (two test sites)
		Mongolia	Ulaanbaatar
		Cambodia	Phnom Penh
		Bangladesh	Dhaka
		Philippines	Manila
		India	New Delhi, Pune, Chennai
		Thailand	Bangkok
		Uzbekistan	Andijan, Tashkent, Samarkand
		Bhutan	Thimphu
		Kyrgyz	Bishkek
		Japan	Tokyo, Osaka
	Vietnam	Hanoi (two test sites), Ho Chi Minh (two test sites), Da Nang, Vinh, Hai Duong, Thai Nguyen	
Nepal	Kathmandu, Pokhara, Chitwan, Itahari		

Note: In some cases, test may be not conducted.

Note: Other than above, there are test sites in under preparation, or being held irregularly.

7. 照会先

7-1. 本部事務局

株式会社専門教育出版 日本語 NAT-TEST 運営委員会 / 本部事務局

Email: info@senmonkyouiku.co.jp

7-2. 会場事務局 (各会場ごとのお問い合わせ先および受験申込先)

各会場の試験事務局のお問い合わせ先や試験のお申し込みについては下記のホームページで案内しています。

公式ホームページ : <http://www.nat-test.com/testcenters.html>

7. Contact Information

7-1. Head Office

Senmon Kyouiku Publishing Co., Ltd.

The Japanese Language NAT-TEST Steering Committee / Head Office

Email: info@senmonkyouiku.co.jp

7-2. Test Site Offices (Contact Information and Test Registration)

Please visit our official test center's page below for information where to take your test and how to register.

Official Homepage: <http://www.nat-test.com/testcenters.html>

別表 1 : 今回の試験の申込者数と受験者数 / Appendix 1: Number of Applicants and Examinees

※申込者と受験者の単位は「人」です。 Note: The unit for applicants and examinees is "person".

国 Country	会場（都市） Test Site (City)		1級 / 1Q		2級 / 2Q		3級 / 3Q		4級 / 4Q		5級 / 5Q		申込者数合計 Total Number of Applicants	受験者数合計 Total Number of Examinees
			申込者数 Number of Applicants	受験者数 Number of Examinees	申込者数 Number of Applicants	受験者数 Number of Examinees	申込者数 Number of Applicants	受験者数 Number of Examinees	申込者数 Number of Applicants	受験者数 Number of Examinees	申込者数 Number of Applicants	受験者数 Number of Examinees		
中国 China	北京	Beijing	—	—	10	9	20	17	13	10	23	20	66	56
	天津	Tianjin	—	—	11	9	9	9	2	1	9	6	31	25
	西安	Xi'An	—	—	6	5	8	8	7	5	9	8	30	26
	大連	Dalian	—	—	4	4	4	4	2	2	3	3	13	13
	青島	Qingdao	—	—	3	2	6	4	1	1	8	7	18	14
	哈爾濱	Ha'Erbin	—	—	19	18	7	6	8	7	7	7	41	38
	廈門	Xiamen	—	—	0	0	1	1	2	2	4	3	7	6
	南昌	Nanchang	—	—	2	0	1	1	4	3	3	1	10	5
	深圳	Shenzhen	—	—	8	7	20	18	9	8	11	11	48	44
	石家荘	Shijiazhuang	—	—	1	1	1	1	5	5	5	4	12	11
	武漢	Wuhan	—	—	6	4	6	5	8	7	6	4	26	20
	呼和浩特	Huhehaote	—	—	0	0	1	1	1	0	3	2	5	3
	東莞	Dongguan	—	—	1	1	1	1	1	1	1	1	4	4
	瀋陽	Shenyang	—	—	7	7	6	5	10	9	10	9	33	30
	南京	Nanjing	—	—	8	7	7	6	6	2	4	1	25	16
	済南	Jinan	—	—	11	10	8	7	5	4	11	9	35	30
	鄭州	Zhengzhou	—	—	5	3	0	0	3	2	6	6	14	11
	広州	Guangzhou	—	—	12	9	17	9	17	14	20	16	66	48
	長沙	Changsha	—	—	5	2	19	18	8	7	13	13	45	40
	昆明①	Kunming Site 1	—	—	2	1	2	2	14	13	3	3	21	19
	昆明②	Kunming Site 2	—	—	0	0	51	49	0	0	0	0	51	49
	臨沂	Linyi	—	—	1	1	1	1	6	6	0	0	8	8
	杭州	Hangzhou	—	—	8	7	9	8	9	9	17	15	43	39
	蘇州	Suzhou	—	—	4	4	7	4	11	6	9	6	31	20
	洛陽	Luoyang	—	—	0	0	1	0	2	2	2	1	5	3
	温州	Wenzhou	—	—	1	1	3	3	2	2	3	3	9	9
太原	Taiyuan	—	—	5	5	12	11	10	10	1	1	28	27	
無錫	Wuxi	—	—	4	3	4	3	5	5	2	2	15	13	
貴陽	Guiyang	—	—	2	2	2	1	2	2	4	4	10	9	
唐山	Tangshan	—	—	0	0	0	0	2	0	3	3	5	3	
濰坊	Weifang	—	—	5	4	16	15	0	0	10	10	31	29	
ウルムチ	Urumqi	—	—	1	0	3	3	0	0	0	0	4	3	
徐州	Xuzhou	—	—	0	0	0	0	2	2	2	2	4	4	

国 Country	会場（都市） Test Site (City)	1級 / 1Q		2級 / 2Q		3級 / 3Q		4級 / 4Q		5級 / 5Q		申込者数合計 Total Number of Applicants	受験者数合計 Total Number of Examinees	
		申込者数	受験者数	申込者数	受験者数	申込者数	受験者数	申込者数	受験者数	申込者数	受験者数			
		Number of Applicants	Number of Examinees	Number of Applicants	Number of Examinees	Number of Applicants	Number of Examinees	Number of Applicants	Number of Examinees	Number of Applicants	Number of Examinees			
ベトナム Vietnam	ハノイ①	Hanoi Site 1	—	—	11	10	16	14	54	36	112	108	193	168
	ハノイ②	Hanoi Site 2	—	—	44	42	58	51	171	151	250	220	523	464
	ホーチミン①	Ho Chi Minh Site 1	—	—	19	15	43	37	95	84	53	51	210	187
	ホーチミン②	Ho Chi Minh Site 2	—	—	27	24	73	63	153	147	246	225	499	459
	ダナン	Da Nang	—	—	16	14	18	18	36	31	30	28	100	91
	ビン	Vinh	—	—	0	0	0	0	2	2	19	18	21	20
	タイグエン	Thai Nguyen	—	—	0	0	0	0	3	1	23	23	26	24
ハイズオン	Hai Duong	—	—	0	0	0	0	7	6	49	46	56	52	
ネパール Nepal	カトマンズ	Kathmandu	—	—	1	1	9	7	123	118	1,615	1,538	1,748	1,664
	ポカラ	Pokhara	—	—	0	0	1	1	15	15	452	448	468	464
	チトワン	Chitwan	—	—	0	0	1	1	5	5	662	653	668	659
	イタハリ	Itahari	—	—	0	0	0	0	2	2	245	245	247	247
ミャンマー Myanmar	ヤンゴン	Yangon	—	—	281	264	1,166	1,091	7,295	6,986	4,592	4,361	13,334	12,702
	マンダレー	Mandalay	—	—	38	35	118	111	499	482	433	410	1,088	1,038
インドネシア Indonesia	ジャカルタ	Jakarta	—	—	32	30	99	97	341	327	173	169	645	623
	メダン	Medan	—	—	0	0	17	17	8	8	8	8	33	33
	パダン	Padang	—	—	0	0	8	8	20	20	11	10	39	38
	デンパサール	Denpasar	—	—	0	0	17	16	42	41	5	5	64	62
	スラバヤ	Surabaya	—	—	0	0	11	10	30	28	7	7	48	45
	マカッサル	Makassar	—	—	0	0	10	10	19	19	5	5	34	34
スリランカ Sri Lanka	コロombo①	Colombo Site 1	—	—	9	9	41	38	434	399	2,929	2,584	3,413	3,030
モンゴル Mongolia	ウランバートル	Ulaanbaatar	—	—	8	7	26	23	112	96	135	119	281	245
カンボジア Cambodia	プノンペン	Phnom Penh	—	—	10	7	24	23	85	82	25	24	144	136
バングラデシュ Bangladesh	ダッカ	Dhaka	—	—	1	1	4	3	51	48	969	912	1,025	964
フィリピン Philippines	マニラ	Manila	—	—	22	20	34	29	126	122	38	37	220	208
インド India	ニューデリー	New Delhi	—	—	41	35	120	103	164	144	186	170	511	452
	チェンナイ	Chennai	—	—	29	22	63	56	103	85	273	257	468	420

国 Country	会場（都市） Test Site (City)		1級 / 1Q		2級 / 2Q		3級 / 3Q		4級 / 4Q		5級 / 5Q		申込者数合計 Total Number of Applicants	受験者数合計 Total Number of Examinees
			申込者数	受験者数	申込者数	受験者数	申込者数	受験者数	申込者数	受験者数	申込者数	受験者数		
			Number of Applicants	Number of Examinees	Number of Applicants	Number of Examinees	Number of Applicants	Number of Examinees	Number of Applicants	Number of Examinees	Number of Applicants	Number of Examinees		
ウズベキスタン Uzbekistan	サマルカンド	Samarkand	—	—	0	0	1	1	15	15	47	47	63	63
	アンディジャン	Andijan	—	—	1	1	1	1	11	11	35	35	48	48
	タシケント	Tashkent	—	—	5	4	3	3	16	16	28	23	52	46
キルギス Kyrgyz	ビシュケク	Bishkek	—	—	6	5	10	5	12	11	14	11	42	32
日本 Japan	東京	Tokyo	—	—	87	77	78	66	33	30	15	13	213	186
	大阪	Osaka	—	—	42	38	58	50	16	14	1	1	117	103
	合計	TOTAL	—	—	882	787	2,381	2,174	10,275	9,729	13,897	12,992	27,435	25,682

別表 2：2007 年第 1 回試験からの申込者数と受験者数 / Appendix 2: Total Number of Applicants and Examinees Since the 2007-1st Test

※申込者と受験者の単位は「人」です。 Note: The unit for applicants and examinees is "person".

国・地域 Country	会場（都市） Test Site (City)		1 級 / 1Q		2 級 / 2Q		3 級 / 3Q		4 級 / 4Q		5 級 / 5Q		申込者数合計 Total Number of Applicants	受験者数合計 Total Number of Examinees
			申込者数 Number of Applicants	受験者数 Number of Examinees	申込者数 Number of Applicants	受験者数 Number of Examinees	申込者数 Number of Applicants	受験者数 Number of Examinees	申込者数 Number of Applicants	受験者数 Number of Examinees	申込者数 Number of Applicants	受験者数 Number of Examinees		
中国 China	北京	Beijing	116	102	476	411	667	562	1,438	1,290	4,722	4,129	7,419	6,494
	上海	Shanghai	150	128	715	658	848	720	2,736	2,488	8,462	7,636	12,911	11,630
	天津	Tianjin	58	48	171	151	168	146	169	150	578	502	1,144	997
	西安	Xi'an	29	24	173	156	316	281	724	671	1,194	1,036	2,436	2,168
	大連	Dalian	42	38	226	205	887	829	1,652	1,514	2,356	2,158	5,163	4,744
	青島	Qingdao	20	17	179	168	453	423	767	693	1,475	1,338	2,894	2,639
	哈爾濱	Ha'Erbin	21	21	128	122	139	131	289	271	1,204	1,124	1,781	1,669
	福清	Fuqing	6	4	56	53	70	63	567	538	12,407	11,708	13,106	12,366
	廈門	Xiamen	4	4	15	12	24	20	26	24	145	127	214	187
	海陽	Haiyang	0	0	43	40	485	464	167	151	229	202	924	857
	南昌	Nanchang	65	59	45	39	69	63	107	94	615	559	901	814
	深圳	Shenzhen	33	28	186	157	339	301	474	435	953	812	1,985	1,733
	石家莊	Shijiazhuang	13	12	83	72	159	142	202	190	588	555	1,045	971
	武漢	Wuhan	13	10	74	64	100	90	183	165	549	467	919	796
	福州	Fuzhou	3	2	16	15	8	5	30	30	402	401	459	453
	乳山	Rushan	1	1	0	0	31	25	131	108	51	47	214	181
	西寧	Xining	0	0	9	9	22	21	34	34	70	69	135	133
	日照	Rizhao	0	0	1	1	172	161	187	170	127	111	487	443
	紹興	Shaoxing	3	3	12	11	30	25	44	40	289	255	378	334
	呼和浩特	Huhehaote	11	10	111	102	83	78	125	115	404	376	734	681
	長春	Changchun	18	15	107	106	215	198	326	307	796	746	1,462	1,372
	寧波	Ningbo	5	5	10	10	0	0	61	61	82	82	158	158
	東莞	Dongguan	3	3	15	15	4	4	45	43	95	94	162	159
	瀋陽	Shenyang	41	37	155	136	447	415	794	758	3,321	3,078	4,758	4,424
	南京	Nanjing	20	16	129	112	189	167	337	291	1,277	1,115	1,952	1,701
	威海	Weihai	5	5	50	48	320	308	283	273	212	203	870	837
	濟南	Jinan	31	25	138	128	323	303	549	512	1,565	1,419	2,606	2,387
	鄭州	Zhengzhou	17	16	83	71	195	177	207	176	912	803	1,414	1,243
	阜新	Fuxin	0	0	45	45	0	0	7	7	0	0	52	52
	広州	Guangzhou	72	61	228	199	403	351	528	462	1,821	1,569	3,052	2,642
南寧	Nanning	1	1	10	9	14	13	23	20	70	60	118	103	
長沙	Changsha	33	29	118	105	339	322	330	317	677	556	1,497	1,329	
成都	Chengdu	38	33	108	93	302	272	657	602	1,266	1,065	2,371	2,065	
昆明①	Kunming Site 1	2	1	20	12	118	107	149	134	155	119	444	373	
昆明②	Kunming Site 2	0	0	0	0	51	49	165	162	0	0	216	211	
嘉興	Jiaxing	5	4	65	64	430	422	95	91	1,228	1,199	1,823	1,780	

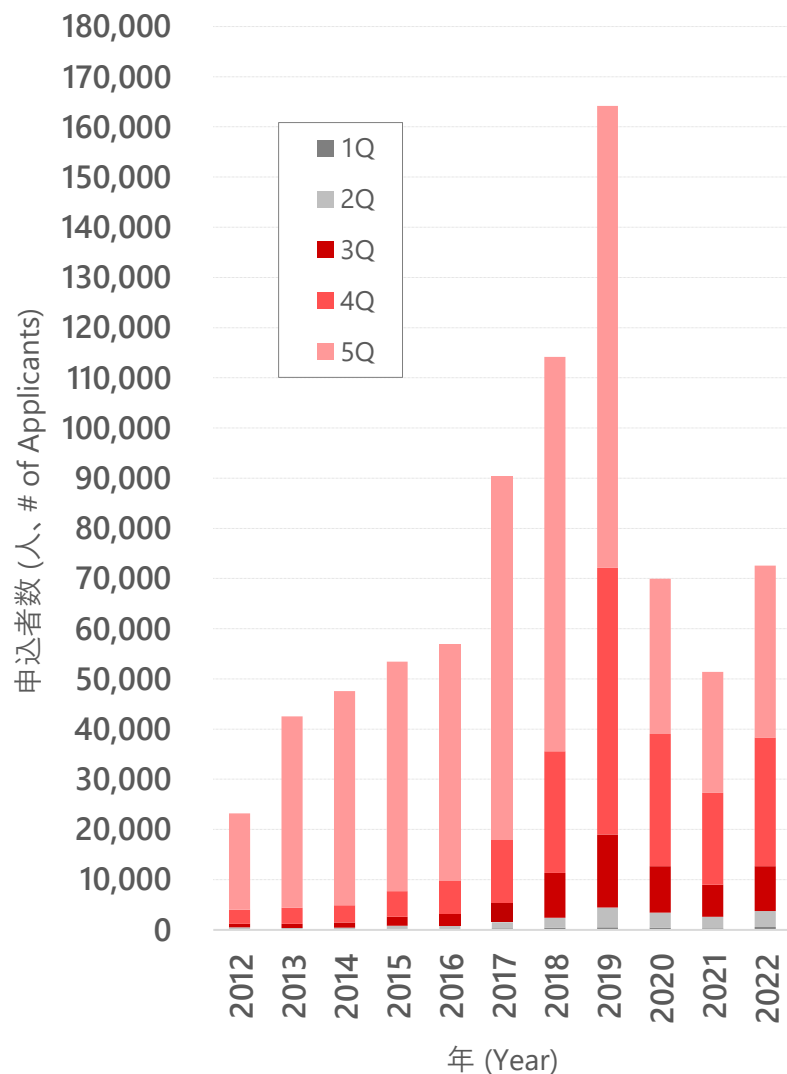
国・地域 Country	会場（都市） Test Site (City)	1級 / 1Q		2級 / 2Q		3級 / 3Q		4級 / 4Q		5級 / 5Q		申込者数合計 Total Number of Applicants	受験者数合計 Total Number of Examinees	
		申込者数	受験者数	申込者数	受験者数	申込者数	受験者数	申込者数	受験者数	申込者数	受験者数			
		Number of Applicants	Number of Examinees	Number of Applicants	Number of Examinees	Number of Applicants	Number of Examinees	Number of Applicants	Number of Examinees	Number of Applicants	Number of Examinees			
中国 China	臨沂	Linyi	0	0	2	2	34	33	86	84	8	8	130	127
	懷化	Huaihua	71	69	161	159	526	512	25	25	0	0	783	765
	杭州	Hangzhou	19	18	91	73	104	85	120	100	457	395	791	671
	蘇州	Suzhou	8	7	21	20	20	17	27	18	39	32	115	94
	洛陽	Luoyang	0	0	0	0	1	0	3	3	4	3	8	6
	温州	Wenzhou	3	3	2	2	11	10	6	6	15	15	37	36
	太原	Taiyuan	5	5	30	26	22	19	64	62	32	29	153	141
	重慶	Chongqing	5	5	26	21	65	58	39	35	41	36	176	155
	無錫	Wuxi	0	0	16	14	13	11	15	15	22	17	66	57
	故城	Gucheng	0	0	0	0	10	10	57	55	63	63	130	128
	貴陽	Guiyang	3	2	12	12	13	11	11	8	9	8	48	41
	建徳	Jiande	0	0	1	1	1	1	0	0	150	150	152	152
	萍郷	Pingxiang	0	0	0	0	14	14	141	140	0	0	155	154
	唐山	Tangshan	0	0	0	0	0	0	2	0	3	3	5	3
	台州	Taizhou	1	1	9	9	53	50	417	412	578	572	1,058	1,044
	呂梁	Lvliang	0	0	1	1	0	0	38	38	1	1	40	40
	濰坊	Weifang	0	0	13	12	269	265	297	292	43	41	622	610
	合肥	Hefei	2	2	15	14	23	19	26	23	60	49	126	107
	常州	Changzhou	0	0	6	6	15	11	7	5	10	8	38	30
蘭州	Lanzhou	0	0	0	0	0	0	0	0	2	1	2	1	
ウルムチ	Urumqi	0	0	2	1	4	4	0	0	0	0	6	5	
徐州	Xuzhou	0	0	2	2	1	1	4	4	6	5	13	12	
台湾 Taiwan	台北	Taipei	0	0	0	0	31	29	14	14	0	0	45	43
ベトナム Vietnam	ハノイ①	Hanoi Site 1	54	50	727	649	3,445	3,059	14,190	12,881	51,291	46,647	69,707	63,286
	ハノイ②	Hanoi Site 2	129	117	986	895	4,935	4,544	19,937	18,338	81,952	74,559	107,939	98,453
	ホーチミン①	Ho Chi Minh Site 1	290	269	1,189	1,112	3,125	2,895	7,330	6,859	10,285	9,653	22,219	20,788
	ホーチミン②	Ho Chi Minh Site 2	274	240	1,784	1,632	5,899	5,492	15,872	14,974	28,425	26,949	52,254	49,287
	ダナン	Da Nang	45	43	567	541	794	752	2,416	2,303	5,809	5,391	9,631	9,030
	ビン	Vinh	0	0	0	0	17	14	2,389	2,215	6,676	6,136	9,082	8,365
	タイグエン	Thai Nguyen	0	0	34	30	48	31	494	478	285	277	861	816
ネパール Nepal	ハイズオン	Hai Duong	0	0	0	0	0	0	2,371	2,259	8,864	8,265	11,235	10,524
	カトマンズ	Kathmandu	15	15	98	96	1,155	1,114	6,685	6,439	95,287	90,467	103,240	98,131
	ポカラ	Pokhara	3	3	20	20	55	54	991	965	15,621	15,030	16,690	16,072
	チトワン	Chitwan	0	0	0	0	19	16	801	768	18,282	17,254	19,102	18,038
ミャンマー Myanmar	イタハリ	Itahari	0	0	4	4	9	8	331	314	4,235	4,040	4,579	4,366
	ヤンゴン	Yangon	152	140	2,221	2,032	9,770	8,852	39,614	36,014	38,732	35,330	90,489	82,368
	マンダレー	Mandalay	28	26	358	342	1,127	1,069	4,371	4,206	4,288	4,098	10,172	9,741

国・地域 Country	会場（都市） Test Site (City)	1級 / 1Q		2級 / 2Q		3級 / 3Q		4級 / 4Q		5級 / 5Q		申込者数合計 Total Number of Applicants	受験者数合計 Total Number of Examinees	
		申込者数	受験者数	申込者数	受験者数	申込者数	受験者数	申込者数	受験者数	申込者数	受験者数			
		Number of Applicants	Number of Examinees	Number of Applicants	Number of Examinees	Number of Applicants	Number of Examinees	Number of Applicants	Number of Examinees	Number of Applicants	Number of Examinees			
インドネシア Indonesia	ジャカルタ	Jakarta	67	58	488	437	4,226	3,956	11,843	11,302	5,373	5,158	21,997	20,911
	バンドン	Bandung	0	0	15	14	20	18	56	53	244	239	335	324
	メダン	Medan	1	1	4	4	212	208	644	629	296	293	1,157	1,135
	パダン	Padang	1	1	7	6	252	249	588	577	505	494	1,353	1,327
	デンパサール	Denpasar	3	3	58	54	792	750	1,934	1,804	271	244	3,058	2,855
	スラバヤ	Surabaya	0	0	5	4	81	79	691	666	178	174	955	923
	マカッサル	Makassar	0	0	2	2	265	255	569	541	98	94	934	892
スリランカ Sri Lanka	コロombo①	Colombo Site 1	38	36	217	188	1,015	922	10,741	9,495	65,085	55,754	77,096	66,395
モンゴル Mongolia	ウランバートル	Ulaanbaatar	52	49	313	286	1,404	1,246	4,943	4,404	6,550	5,628	13,262	11,613
カンボジア Cambodia	プノンペン	Phnom Penh	47	46	330	307	910	882	2,198	2,092	826	788	4,311	4,115
バングラデシュ Bangladesh	ダッカ	Dhaka	6	6	42	39	228	196	2,369	2,192	26,921	25,219	29,566	27,652
フィリピン Philippines	マニラ	Manila	7	7	87	85	340	312	4,038	3,747	1,270	1,091	5,742	5,242
インド India	ニューデリー	New Delhi	49	42	433	370	962	846	1,557	1,365	1,554	1,340	4,555	3,963
	プネー	Pune	49	39	385	329	1,523	1,306	2,720	2,416	3,550	3,040	8,227	7,130
	チェンナイ	Chennai	44	41	347	296	1,824	1,664	2,865	2,615	3,616	3,243	8,696	7,859
タイ Thailand	バンコク	Bangkok	2	2	10	9	52	50	385	362	221	205	670	628
ウズベキスタン Uzbekistan	サマルカンド	Samarkand	11	11	24	24	49	44	298	271	1,236	1,155	1,618	1,505
	アンディジャン	Andijan	0	0	11	11	48	46	459	431	1,011	943	1,529	1,431
	タシケント	Tashkent	13	13	59	57	76	66	665	568	832	734	1,645	1,438
ブータン Bhutan	ティンプー	Thimphu	0	0	6	6	19	18	98	97	139	130	262	251
キルギス Kyrgyz	ビシュケク	Bishkek	2	2	20	17	171	153	401	349	552	489	1,146	1,010
日本 Japan	東京	Tokyo	601	528	2,976	2,519	3,386	2,852	1,093	931	469	399	8,525	7,229
	大阪	Osaka	99	88	758	693	969	850	406	366	48	39	2,280	2,036
	福岡	Fukuoka	3	3	3	3	9	9	8	8	0	0	23	23
	名古屋	Nagoya	95	55	128	79	16	16	13	12	4	4	256	166
	合計	TOTAL	3,176	2,808	19,126	17,166	58,897	53,711	185,381	171,032	542,721	498,149	809,301	742,866

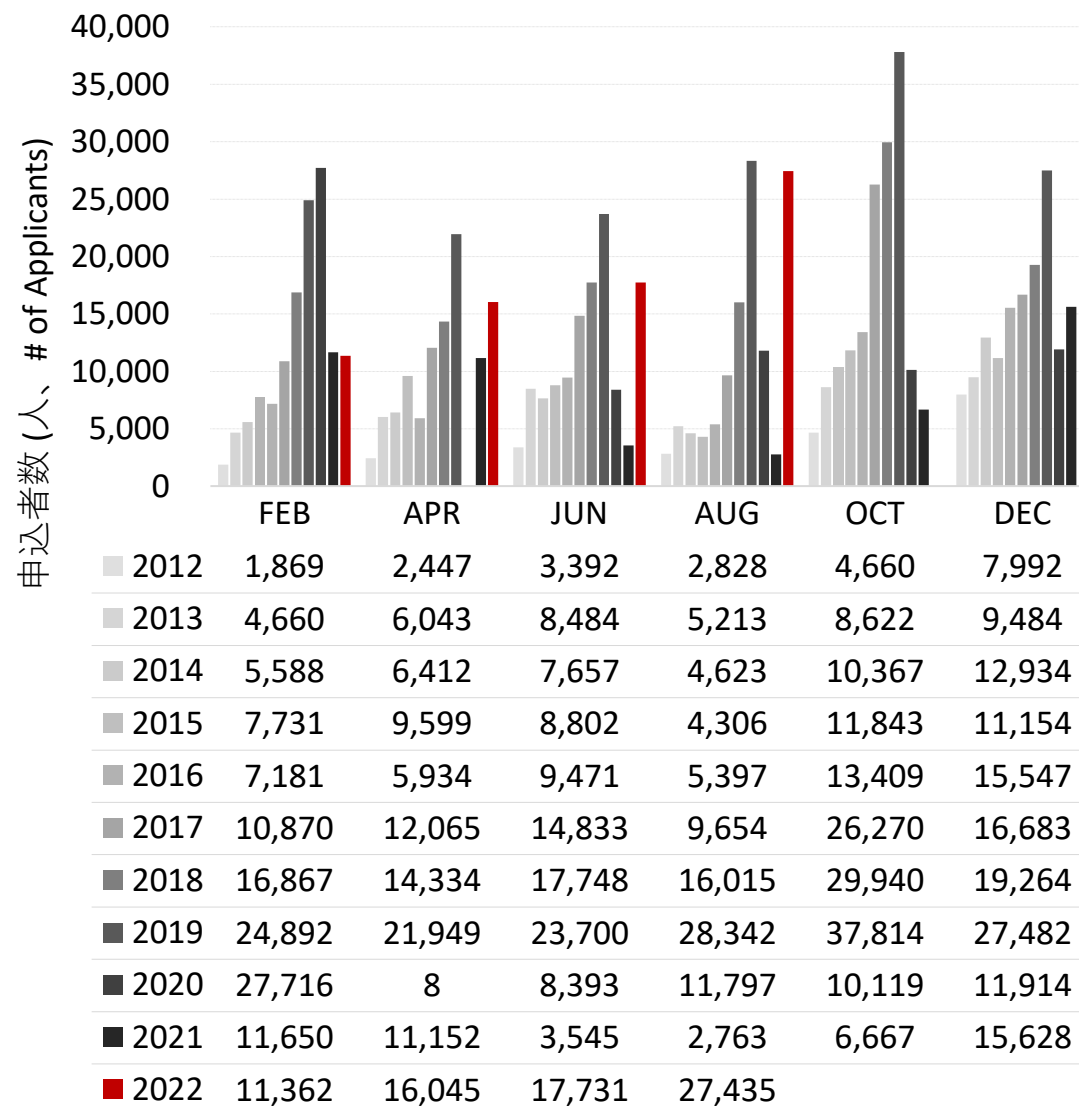
別表 3 : グラフで見る日本語 NAT-TEST / Appendix 3: Summary Statistics of NAT-TEST

※ 2022 年のデータは今回の試験を実施した時点のものです。

年別申込者数 Applicants by Year

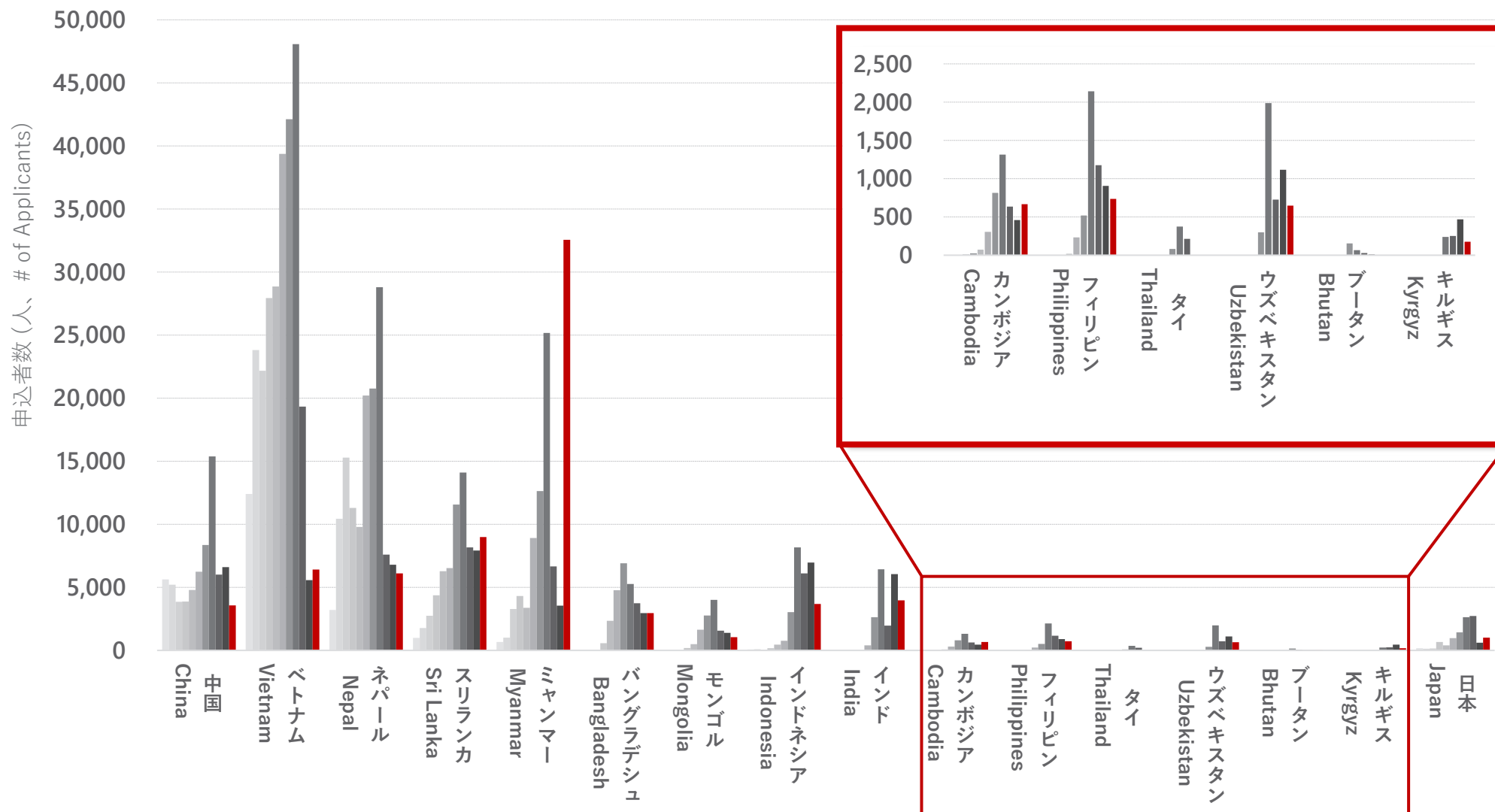
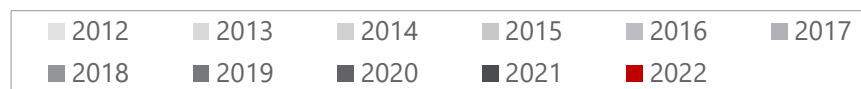


試験別申込者数 Applicants by Test



※ 2022年のデータは今回の試験を実施した時点のものです。

国別申込者数 Applicants by Country



別表 4 : 日本語 NAT-TEST 実施国 / Appendix 4: Host Countries of NAT-TEST ※実施予定を含みます。

