

SENMON KYOUIKU



2022 年 2 月

日本語 NAT-TEST 結果報告書

Japanese Language NAT-TEST February 2022 Summary of Results

www.nat-test.com

主催

専門教育出版

日本語 NAT-TEST 運営委員会・本部事務局
169-0075 東京都新宿区高田馬場 4-4-19
Email: info@senmonkyouiku.co.jp

Administered by

Senmon Kyouiku Publishing

The Japanese Language NAT-TEST Steering Committee, Head Office
4-4-19, Takadanobaba, Shinjuku-ku, Tokyo 169-0075 JAPAN
Email: info@senmonkyouiku.co.jp

1. はじめに

2022年2月日本語 NAT-TEST の結果がまとまりましたのでご報告申し上げます。

本テストは日本語を母語としない人の日本語能力を測定し判定する日本語能力判定試験です。前身の日本語学力テスト(1989年開始)以来、そして2007年に現在の名称でリニューアルして以来、受験者ならびに開催国の数は年々増えております。これもひとえに皆様のご愛顧とご指導の賜物によるものと心から感謝申し上げます。

1-1. 新しい試験会場のお知らせ

次の試験会場を設置いたしました。試験のお申し込みやお問い合わせは各試験会場事務局にお問い合わせください。

国	都市	試験会場事務局	備考
スリランカ	コロンボ (第2会場)	Japanese Language Education Association	2022年6月試験から

1-2. 受験番号の表示方法変更について

2022年2月試験より受験番号が14桁となりました。ただし、見やすくするために受験票と本人確認票では3か所桁にスペースを入れました。

例：受験番号が12345678912345の場合
12 3456 7891 2345

1-3. 受験料の変更についてのご案内

2022年2月試験より、受験料が変更となった会場がございます。詳しくは公式ホームページ (<http://nat-test.com/testcenters.html>) で案内しております。

1-4. お申し込みと受験料についてのご注意

試験のお申し込みは各試験会場事務局でのみ受け付けています。公式ホームページに記載されている受験料以外の費用(手数料等)を請求することは一切ありません(※ただし、試験日翌日以降の受験者情報の修正については手数料(受験料の50%)がかかります)。各試験会場事務局と受験料は公式ホームページ (www.nat-test.com/testcenters.html) で案内しておりますので、お申し込みの前に必ずご確認ください。

1. Introduction

This is a final report of the results of the Japanese Language NAT-TEST February 2022. The Japanese Language NAT-TEST is a Japanese language assessment tool which measures the Japanese skills of non-native Japanese speakers.

Since its predecessor, the Japanese Language Achievement Test (started in 1989), and since its renewal in 2007 under its current name, the numbers of examinees and host countries have been rising on a stable trend. We greatly appreciate your continued support and cooperation. Thank you.

1-1. New Test Sites to Open

The following test sites have been opened. To register for the NAT-TEST or to contact us, please visit your local test center.

Country	City	Local Office	Note
Sri Lanka	Colombo (Site 2)	Japanese Language Education Association	From the June 2022 test

1-2. Changing the display method of the Examinees Number

From the February 2022 test, the Examinees Number will have 14 digits. However, for readability, three spaces were added to the digits in the Admission Ticket and ID Checking Sheet.

Example: If the Examinees Number is 12345678912345
12 3456 7891 2345

1-3. About the change in test fee

Several test centers changed its test fee from the February 2022 test. For more information, please refer to the official website (<http://nat-test.com/testcenters.html>).

1-4. Notice of Registration and Test Fee

Registration for the NAT-TEST is available only at local test center. No additional fee is required in the test fee (Note: To correct your registration information after the test day, correction fee (50% of the test fee) is required). To find your local test center and to confirm the test fee, please visit www.nat-test.com/testcenters.html.

2. 試験概要

2-1. 日本語 NAT-TEST について

名称	日本語 NAT-TEST (にほんごなつとてすと)
英文名称	The Japanese Language NAT-TEST
主催者	株式会社専門教育出版 (所在地: 東京都新宿区) 日本語 NAT-TEST 運営委員会 / 本部事務局
目的	日本語を母語としない人の日本語能力を測定し判定すること
試験形式	日本語能力試験に準拠 (1 級～5 級の 5 レベル、マークシート方式)
試験内容	日本語能力試験に準拠 (「2-2. 試験の形式と内容」参照)
実施回数	年 6 回以上 ※ 1 級は年 3 回 (2 月、6 月、10 月)。
実施月	2 月、4 月、6 月、8 月、10 月、12 月 ※ 年度により変わることがあります。

2-2. 試験の形式と内容

本テストの出題の基準や形式は 2010 年に改定された「日本語能力試験」と揃えています。

2-2-1. 試験級と出題基準および想定する受験者

級	難しさと出題基準	想定する受験者
1 級	日本語能力試験 N1 相当	①日本語学習時間が 1,000 時間程度の上級の学習者 ②日本の大学・大学院進学、日本語能力試験 N1 合格を目指す学習者
2 級	日本語能力試験 N2 相当	①日本語学習時間が 800 時間程度の中級後半の学習者 ②日本の大学・専門学校進学、日本語能力試験 N2 合格を目指す学習者
3 級	日本語能力試験 N3 相当	①日本語学習時間が 600 時間程度の中級前半の学習者 ②日本の大学・専門学校進学、日本語能力試験 N3 合格を目指す学習者
4 級	日本語能力試験 N4 相当	①日本語学習時間が 400 時間程度の初級後半の学習者 ②日本語能力試験 N4 合格を目指す学習者
5 級	日本語能力試験 N5 相当	①日本語学習時間が 200 時間程度の初級前半の学習者 ②日本語能力試験 N5 合格を目指す学習者

2. About the Test

2-1. About the Japanese Language NAT-TEST

Name	The Japanese Language NAT-TEST (Nihongo Natto Tesuto)
Organizer	Senmon Kyouiku Publishing Co., Ltd. (located in Shinjuku-ku, Tokyo, Japan) The Japanese Language NAT-TEST Steering Committee / Head office
Objective	To evaluate and determine the Japanese ability of non-native Japanese speakers
Format	Based on the Japanese Language Proficiency Test (JLPT), (Electronically graded mark sheet with four choices for each question (three in some parts))
Content	Based on JLPT (See 2-2. Format and Content of the Test)
Frequency	Held six times or more every year (Note: 1Q held three times per year (February, June, October))
Dates	February, April, June, August, October, December (Note: Test dates may differ slightly in certain years)

2-2. Format and Content of the Test

The test format and content of the NAT-TEST are based on the JLPT revised in 2010.

2-2-1. Levels, Difficulty and Exam Criterion, and Subject Examinees

Level	Difficulty and Exam Criterion	Subject Examinees
1Q	Equivalent to JLPT N1	1. One has studied Japanese for approximately 1,000 hours. 2. One intends to enter a Japanese university, graduate school or is seeking to pass N1 of the JLPT.
2Q	Equivalent to JLPT N2	1. One has studied Japanese for approximately 800 hours. 2. One intends to enter a Japanese university, graduate school or is seeking to pass N2 of the JLPT.
3Q	Equivalent to JLPT N3	1. One has studied Japanese for approximately 600 hours. 2. One intends to enter a Japanese university, graduate school or is seeking to pass N3 of the JLPT.
4Q	Equivalent to JLPT N4	1. One has studied Japanese for approximately 400 hours. 2. One is seeking to pass N4 of the JLPT.
5Q	Equivalent to JLPT N5	1. One has studied Japanese for approximately 200 hours. 2. One is seeking to pass N5 of the JLPT.

2-2-2. 分野と配点および試験時間

級	分野	配点	総合得点	試験時間
1 級	言語知識 (文字・語彙・文法)・読解	120 点	180 点	110 分
	聴解	60 点		60 分
2 級	言語知識 (文字・語彙・文法)・読解	120 点	180 点	105 分
	聴解	60 点		50 分
3 級	言語知識 (文字・語彙)	60 点	180 点	30 分
	言語知識 (文法)・読解	60 点		70 分
	聴解	60 点		40 分
4 級	言語知識 (文字・語彙)	60 点	180 点	25 分
	言語知識 (文法)・読解	60 点		55 分
	聴解	60 点		35 分
5 級	言語知識 (文字・語彙)	60 点	180 点	20 分
	言語知識 (文法)・読解	60 点		40 分
	聴解	60 点		30 分

※聴解分野の試験時間は試験ごとに若干変動します。

2-2-3. 試験の出題内容

級	分野	出題内容
1 級	言語知識 (文字・語彙・文法)・読解	文字・語彙：漢字読み、文脈規定、言い換え類義、用法 文法：文法形式の判断、文の組み立て、文章の文法 読解：内容理解 (短文、中文、長文)、統合理解、主張理解、情報検索
	聴解	課題理解、ポイント理解、概要理解、即時応答、統合理解
2 級	言語知識 (文字・語彙・文法)・読解	文字・語彙：漢字読み、表記、語形成、文脈規定、言い換え類義、用法 文法：文法形式の判断、文の組み立て、文章の文法 読解：内容理解 (短文、中文)、統合理解、主張理解、情報検索
	聴解	課題理解、ポイント理解、概要理解、即時応答、統合理解

2-2-2. The Section, Points and Time Allotted

Level	Skills / Scoring Sections	Section Points	Total Points	Allotted Time
1Q	Language Knowledge (Vocabulary, Grammar), Reading	120	180	110 min.
	Listening	60		60 min.
2Q	Language Knowledge (Vocabulary, Grammar), Reading	120	180	105 min.
	Listening	60		50 min.
3Q	Language Knowledge (Vocabulary)	60	180	30 min.
	Language Knowledge (Grammar), Reading	60		70 min.
	Listening	60		40 min.
4Q	Language Knowledge (Vocabulary)	60	180	25 min.
	Language Knowledge (Grammar), Reading	60		55 min.
	Listening	60		35 min.
5Q	Language Knowledge (Vocabulary)	60	180	20 min.
	Language Knowledge (Grammar), Reading	60		40 min.
	Listening	60		30 min.

Note: The time allotted for the listening section of each test may vary slightly.

2-2-3. Test Contents

Level	Skills / Scoring Sections	Contents
1Q	Language Knowledge (Vocabulary, Grammar), Reading	Vocabulary: Kanji reading, contextual comprehension, synonyms, usage Grammar: Conjugation, sentence composition, grammar in compositions Reading: Understanding content (short, medium, and long-form writings), integrated comprehension, thematic comprehension, information retrieval
	Listening	Task-based comprehension, comprehension of key points, understanding a synopsis, quick responses, integrated comprehension
2Q	Language Knowledge (Vocabulary, Grammar), Reading	Vocabulary: Kanji reading, orthography, word formation, contextual comprehension, synonyms, usage Grammar: Conjugation, sentence composition, grammar in compositions Reading: Understanding content (short and medium-form writings), integrated comprehension, thematic comprehension, information retrieval
	Listening	Task-based comprehension, comprehension of key points, understanding a synopsis, quick responses, integrated comprehension

級	分野	出題内容
3 級	言語知識 (文字・語彙)	漢字読み、表記、文脈規定、言い換え類義、用法
	言語知識 (文法)・読解	文法：文法形式の判断、文の組み立て、文章の文法 読解：内容理解 (短文、中文、長文)、情報検索
	聴解	課題理解、ポイント理解、概要理解、発話表現、即時応答
4 級	言語知識 (文字・語彙)	漢字読み、表記、文脈規定、言い換え類義、用法
	言語知識 (文法)・読解	文法：文法形式の判断、文の組み立て、文章の文法 読解：内容理解 (短文、中文)、情報検索
	聴解	課題理解、ポイント理解、発話表現、即時応答
5 級	言語知識 (文字・語彙)	漢字読み、表記、文脈規定、言い換え類義
	言語知識 (文法)・読解	文法：文法形式の判断、文の組み立て、文章の文法 読解：内容理解 (短文、中文)、情報検索
	聴解	課題理解、ポイント理解、発話表現、即時応答

2-3. 合格基準

2-3-1. 判定基準

次の 2 つの条件を満たした場合に合格と判定されます。

- ① 各分野の得点が配点の 25%以上であること (「2-3-2. 25%条項」参照)
- ② 各分野の得点を合計した総合点が合格点以上であること (合格点は毎回変わります。)

2-3-2. 25%条項

本テストは受験者の総合的な日本語能力を判定することを目的としているため、それぞれの分野で配点の 25%以上を得点することを合格の条件としています。そのため、総合点で合格点を満たしていても、一つでも 25%未満の得点の分野があれば不合格になります。このルールは日本語 NAT-TEST の前身の日本語学力テスト (1989 年開始) から採用している日本語 NAT-TEST 独自の基準です。

Level	Skills / Scoring Sections	Contents
3Q	Language Knowledge (Vocabulary)	Kanji reading, orthography, contextual comprehension, synonyms, usage
	Language Knowledge (Grammar), Reading	Grammar: Conjugation, sentence composition, grammar in compositions Reading: Understanding content (short, medium, and long-form writings), information retrieval
	Listening	Task-based comprehension, comprehension of key points, understanding a synopsis, expressions used in speech, quick responses
4Q	Language Knowledge (Vocabulary)	Kanji reading, orthography, contextual comprehension, synonyms, usage
	Language Knowledge (Grammar), Reading	Grammar: Conjugation, sentence composition, grammar in compositions Reading: Understanding content (short and medium-form writings), information retrieval
	Listening	Task-based comprehension, comprehension of key points, expressions used in speech, quick responses
5Q	Language Knowledge (Vocabulary)	Kanji reading, orthography, contextual comprehension, synonyms
	Language Knowledge (Grammar), Reading	Grammar: Conjugation, sentence composition, grammar in compositions Reading: Understanding content (short and medium-form writings), information retrieval
	Listening	Task-based comprehension, comprehension of key points, expressions used in speech, quick responses

2-3. Passing Criteria

2-3-1. Passing Criteria

In order to pass NAT-TEST, an examinee is required to meet the following two requirements:

1. An examinee is required to score a minimum of 25% marks in each section (See 2-3-2. the 25% Rule).
2. An examinee is required to score a minimum of the passing score in the aggregate of all sections (The passing score of the test may vary by test).

2-3-2. The 25% Rule

To ensure an allround skill level, even if the total score is a passing mark, if one or more sections score under 25% a failing mark will be issued. This rule, unique to the NAT-TEST, was implemented from the first test of 1989.

3. 試験結果

3-1. 受験者数・合格者数・合格率・不合格者数・欠席者数

級	受験者数 (人)	合格者数 (人)	合格率 (%)	10点差以内 不合格者数 (人)	25%条項抵触の 不合格者数 (人)	欠席者数 (人)
1級	183	66	36.1	39	0	22
2級	584	221	37.8	112	0	149
3級	1,424	616	43.3	212	0	616
4級	2,178	864	39.7	247	1	282
5級	3,931	1,912	48.6	312	11	1,993
合計	8,300	3,679				

※会場別の受験者数は別表1「今回の試験の申込者数と受験者数」をご参照ください。

※1級の試験は2月、6月、10月に実施しています。

3. Test Result

3-1. Number of Examinees, Passed Examinees, Pass Rate, Unsuccessful Examinees, Absent

Level	No. of Examinees (Persons)	No. Passed Examinee (Persons)	Pass Rate (%)	No. of Failed by within 10 Points (Persons)	No. of Failure for Contravention of the 25% Rule (Persons)	No. of Absent (Persons)
1Q	183	66	36.1	39	0	22
2Q	584	221	37.8	112	0	149
3Q	1,424	616	43.3	212	0	616
4Q	2,178	864	39.7	247	1	282
5Q	3,931	1,912	48.6	312	11	1,993
TOTAL	8,300	3,679				

Note: For the number of examinees for each test site, please refer to the appendix 1.

Note: The exam of 1Q is being held on the February, June, October test.

3-2. 合格点・最高点・最低点・平均点・標準偏差

級	分野	合格点	配点	最高点	最低点	平均点	標準偏差
1級	総合成績	114	180	162	22	105.6	22.1
	言語知識 (文字・語彙・文法)・読解		120	114	0	73.4	17.8
	聴解		60	55	12	32.2	8.7
2級	総合成績	105	180	162	44	99.1	22.0
	言語知識 (文字・語彙・文法)・読解		120	112	19	68.9	16.0
	聴解		60	57	8	30.2	9.3
3級	総合成績	103	180	167	42	99.4	25.2
	言語知識 (文字・語彙)		60	60	7	34.4	10.8
	言語知識 (文法)・読解		60	56	7	30.6	9.1
	聴解		60	60	8	34.3	10.4
4級	総合成績	104	180	176	24	95.1	29.6
	言語知識 (文字・語彙)		60	60	0	34.9	12.4
	言語知識 (文法)・読解		60	58	2	32.2	11.8
	聴解		60	58	4	28.0	9.7
5級	総合成績	95	180	178	0	94.7	36.8
	言語知識 (文字・語彙)		60	60	0	33.5	15.0
	言語知識 (文法)・読解		60	60	0	32.5	15.4
	聴解		60	60	0	28.6	10.5

3-2. Passing Score, Highest, Lowest, Average Score, and SD

Level	Skills / Scoring Sections	Passing Score	Total Points	Highest Score	Lowest Score	Average Score	SD
1Q	Total	114	180	162	22	105.6	22.1
	Language Knowledge (Vocabulary, Grammar), Reading		120	114	0	73.4	17.8
	Listening		60	55	12	32.2	8.7
2Q	Total	105	180	162	44	99.1	22.0
	Language Knowledge (Vocabulary, Grammar), Reading		120	112	19	68.9	16.0
	Listening		60	57	8	30.2	9.3
3Q	Total	103	180	167	42	99.4	25.2
	Language Knowledge (Vocabulary)		60	60	7	34.4	10.8
	Language Knowledge (Grammar), Reading		60	56	7	30.6	9.1
	Listening		60	60	8	34.3	10.4
4Q	Total	104	180	176	24	95.1	29.6
	Language Knowledge (Vocabulary)		60	60	0	34.9	12.4
	Language Knowledge (Grammar), Reading		60	58	2	32.2	11.8
	Listening		60	58	4	28.0	9.7
5Q	Total	95	180	178	0	94.7	36.8
	Language Knowledge (Vocabulary)		60	60	0	33.5	15.0
	Language Knowledge (Grammar), Reading		60	60	0	32.5	15.4
	Listening		60	60	0	28.6	10.5

4. 成績表・合格証・成績証明

成績表と合格証および成績証明はすべて本部事務局（東京）で印刷されています。これらの書類には偽造防止および発見を目的とした特殊な細工を施してあります。偽造等の疑いがある場合にはすぐに本部事務局にご照会ください。最優先で調査し、回答させていただきます。

4-1. 成績表

すべての受験者に成績表を発行しました。成績表は A4 サイズの薄緑色の用紙にモノクロ印字されています。評価は、上位 20%以内を A、同 40%以内を B、同 60%以内を C、同 80%以内を D、それ以外を E、不正行為等による失格を Z の基準で行いました。成績表の合否判定欄には、合格者の場合は「***合格***」と表示し、不合格者の場合は「*****」と表示されます。成績表は一回しか発行されません。

4-2. 合格証

合格者には顔写真付きの合格証を発行しました。合格証は A4 サイズのクリーム色の用紙にモノクロ印字されています。合格証は一回しか発行されません。

4-3. 成績証明

日本語学校や大学、企業などの団体からの依頼に基づき、当該受験者の成績と顔写真が印刷された成績証明を発行しています。成績証明は A4 サイズの白い用紙にモノクロ印字されています。

4-4. 合格発表

合格者の受験番号を公式ホームページで発表しました。

公式ホームページ： <http://www.nat-test.com/contents/result.html>

4. Score Report, Certificate of Proficiency, Institution Score Report

Score Report, Certificate of Proficiency, and Institution Score Report are issued only from the head office (Tokyo). Measures have been put in place to both detect and prevent forgery. If there is a suspected case of forgery, please contact the head office immediately. We will investigate it and answer with the highest priority.

4-1. Score Report

We issued the score report to each examinee. The score report is printed in black and white on A4-sized green paper. Letter grades correspond to the following: A = top 20%, B = top 40%, C = top 60%, D = top 80%, E = bottom 20%, F = failed by acts of academic dishonesty. In the column of passing determination, "***合格***" is printed for passed test takers and "*****" is printed for the failed examinees. The score report is issued only once.

4-2. Certificate of Proficiency

We issue the certificate of proficiency with a photograph. The certificate of proficiency is printed in black and white on A4 ivory paper. The score report is issued only once.

4-3. Institution Score Report

Upon request from institutions and organizations, such as Japanese language school, university, and company, we issue Institution Score Report that contains the score and photograph of concerned test takers. Institution Score Report is printed in black and white on A4 sized white paper.

4-4. Announcement of Result

We announced on the official website the exam registration number of examinees who have passed. Official Homepage: <http://www.nat-test.com/contents/result.html>

5. 厳正な試験運営のための取り組み

5-1. 会場監察の実施

厳正公正な試験運営を行うために、運営本部は各会場に対して抜き打ち監察を行っています。抜き打ち監察は本部長が指名する監察官が行います。各会場および各事務局には試験当日に訪問するまでその旨を連絡しません。

5-2. 複数パターンの試験問題を使用

他人の解答用紙をのぞき見するなどのカンニング対策として、同一の試験教室において複数パターンの試験問題を使用しています。

5. Action for Proper Test Management

5-1. Enforcing Inspection of Test Sites

The head office follows strict procedures in administering NAT-TEST in a fair, secure, and unbiased manner. As part of our commitment to security, we carry out the unannounced inspection at each test site. Without previous announcing to the local test centers, inspection is conducted by inspectors which the chairperson of the head office assigns.

5-2. Use Multiple Versions of Test

For prevention of test cheating, we use multiple versions of tests in the same classroom.

6. 今後の試験日程

6-1. 日程

年	試験日
2022 年	4 月 10 日
	6 月 12 日
	8 月 7 日
	10 月 23 日
	12 月 11 日

※国によっては祝日等の関係で上記日程と異なることがあります。

6-2. 試験会場

国	都市	国	都市
中国	北京、上海、天津、西安、大連、青島、哈爾濱、福清、廈門、海陽、南昌、深圳、石家莊、武漢、福州、乳山、西寧、日照、紹興、呼和浩特、長春、寧波、東莞、瀋陽、南京、威海、濟南、鄭州、阜新、広州、南寧、長沙、成都、昆明、嘉興、臨沂、懷化、杭州、蘇州、洛陽、温州、太原、重慶、無錫、故城、貴陽、建德、萍鄉、唐山、台州、呂梁、濰坊、合肥、常州、蘭州、ウルムチ、徐州	ミャンマー	ヤンゴン、マンダレー
		インドネシア	ジャカルタ、パダン、デンパサール、メダン、スラバヤ、マカッサル
		スリランカ	コロombo (2 会場)
		モンゴル	ウランバートル
		カンボジア	プノンペン
		バングラデシュ	ダッカ
		フィリピン	マニラ
		インド	ニューデリー、プネー、チェンナイ
		タイ	バンコク
		ウズベキスタン	アンディジャン、タシケント、サマルカンド
ベトナム	ハノイ (2 会場)、ホーチミン (2 会場)、ダナン、ビン、ハイズオン、タイグエン	ブータン	ティンプー
		キルギス	ビシュケク
ネパール	カトマンズ、ポカラ、チトワン、イタハリ	日本	東京、大阪

※試験によっては実施しない会場があります。

※上記のほかにも開催準備中の会場や不定期開催の会場があります。

6. Schedule

6-1. Test Dates

Year	Test Date
2022	April 10
	June 12
	August 7
	October 23
	December 11

Note: The date above may vary by countries' holiday.

6-2. Test Centers

Countries	Test Centers	Countries	Test Centers
China	Beijing, Shanghai, Tianjin, Xi'An, Dalian, Qingdao, Ha'Erbin, Fuqing, Xiamen, Haiyang, Nanchang, Shenzhen, Shijiazhuang, Wuhan, Fuzhou, Rushan, Xining, Rizhao, Shaoxing, Huhehaote, Changchun, Ningbo, Dongguan, Shenyang, Nanjing, Weihai, Jinan, Zhengzhou, Fuxin, Guangzhou, Nanning, Changsha, Chengdu, Kunming, Jiaying, Linyi, Huaihua, Hangzhou, Suzhou, Luoyang, Wenzhou, Taiyuan, Chongqing, Wuxi, Gucheng, Guiyang, Jiande, Pingxiang, Tangshan, Taizhou, Lvliang, Weifang, Hefei, Changzhou, Lanzhou, Urumqi, Xuzhou	Myanmar	Yangon, Mandalay
		Indonesia	Jakarta, Padang, Denpasar, Medan, Surabaya, Makassar
		Sri Lanka	Colombo (two test sites)
		Mongolia	Ulaanbaatar
		Cambodia	Phnom Penh
		Bangladesh	Dhaka
		Philippines	Manila
		India	New Delhi, Pune, Chennai
		Thailand	Bangkok
		Uzbekistan	Andijan, Tashkent, Samarkand
Vietnam	Hanoi (two test sites), Ho Chi Minh (two test sites), Da Nang, Vinh, Hai Duong, Thai Nguyen	Bhutan	Thimphu
		Kyrgyz	Bishkek
Nepal	Kathmandu, Pokhara, Chitwan, Itahari	Japan	Tokyo, Osaka

Note: In some cases, test may be not conducted.

Note: Other than above, there are test sites in under preparation, or being held irregularly.

7. 照会先

7-1. 本部事務局

株式会社専門教育出版 日本語 NAT-TEST 運営委員会 / 本部事務局

Email: info@senmonkyouiku.co.jp

7-2. 会場事務局 (各会場ごとのお問い合わせ先および受験申込先)

各会場の試験事務局のお問い合わせ先や試験のお申し込みについては下記のホームページで案内しています。

公式ホームページ : <http://www.nat-test.com/testcenters.html>

7. Contact Information

7-1. Head Office

Senmon Kyouiku Publishing Co., Ltd.

The Japanese Language NAT-TEST Steering Committee / Head Office

Email: info@senmonkyouiku.co.jp

7-2. Test Site Offices (Contact Information and Test Registration)

Please visit our official test center's page below for information where to take your test and how to register.

Official Homepage: <http://www.nat-test.com/testcenters.html>

別表 1 : 今回の試験の申込者数と受験者数 / Appendix 1: Number of Applicants and Examinees

※申込者と受験者の単位は「人」です。 Note: The unit for applicants and examinees is "person".

国 Country	会場（都市） Test Site (City)		1級 / 1Q		2級 / 2Q		3級 / 3Q		4級 / 4Q		5級 / 5Q		申込者数合計 Total Number of Applicants	受験者数合計 Total Number of Examinees
			申込者数 Number of Applicants	受験者数 Number of Examinees	申込者数 Number of Applicants	受験者数 Number of Examinees	申込者数 Number of Applicants	受験者数 Number of Examinees	申込者数 Number of Applicants	受験者数 Number of Examinees	申込者数 Number of Applicants	受験者数 Number of Examinees		
中国 China	北京	Beijing	6	5	14	12	10	9	9	9	11	10	50	45
	上海	Shanghai	9	9	63	55	52	46	23	18	33	26	180	154
	大連	Dalian	0	0	4	3	6	6	5	5	3	2	18	16
	青島	Qingdao	0	0	6	6	3	1	5	5	12	11	26	23
	哈爾濱	Ha'Erbin	3	3	7	7	10	10	5	5	6	6	31	31
	廈門	Xiamen	0	0	0	0	2	1	0	0	2	2	4	3
	南昌	Nanchang	1	1	1	1	1	1	4	2	2	2	9	7
	深圳	Shenzhen	8	8	24	21	17	14	17	16	13	11	79	70
	石家荘	Shijiazhuang	2	2	4	4	5	4	2	2	2	2	15	14
	武漢	Wuhan	2	1	4	2	2	2	3	1	7	4	18	10
	福州	Fuzhou	1	0	7	7	1	1	0	0	2	1	11	9
	呼和浩特	Huhehaote	4	4	0	0	1	1	0	0	4	4	9	9
	東莞	Dongguan	0	0	0	0	1	1	1	1	0	0	2	2
	瀋陽	Shenyang	3	2	12	10	6	6	3	2	7	3	31	23
	南京	Nanjing	4	4	7	5	10	7	5	3	12	9	38	28
	済南	Jinan	1	1	4	4	16	13	9	8	34	27	64	53
	広州	Guangzhou	7	7	10	9	9	8	6	6	19	17	51	47
	南寧	Nanning	0	0	0	0	0	0	0	0	2	2	2	2
	長沙	Changsha	11	10	10	9	11	10	28	26	15	15	75	70
	成都	Chengdu	6	5	11	9	9	8	4	3	10	9	40	34
	昆明	Kunming	0	0	2	2	3	2	2	2	1	1	8	7
	杭州	Hangzhou	5	5	12	7	23	19	5	4	16	16	61	51
	蘇州	Suzhou	3	3	4	4	3	3	0	0	8	7	18	17
	温州	Wenzhou	1	1	0	0	2	2	0	0	3	3	6	6
	太原	Taiyuan	2	2	5	5	0	0	4	4	8	6	19	17
	重慶	Chongqing	2	2	3	1	2	2	1	1	1	1	9	7
	無錫	Wuxi	0	0	3	3	5	5	4	4	3	3	15	15
	貴陽	Guiyang	0	0	3	3	2	1	0	0	0	0	5	4
	濰坊	Weifang	0	0	0	0	6	6	8	8	4	4	18	18
	合肥	Hefei	1	1	2	2	1	1	1	1	6	2	11	7
常州	Changzhou	0	0	3	3	13	10	2	2	1	1	19	16	
蘭州	Lanzhou	0	0	0	0	0	0	0	0	2	1	2	1	
ウルムチ	Urumqi	0	0	1	1	1	1	0	0	0	0	2	2	
徐州	Xuzhou	0	0	1	1	0	0	1	1	2	2	4	4	

国 Country	会場（都市） Test Site (City)		1級 / 1Q		2級 / 2Q		3級 / 3Q		4級 / 4Q		5級 / 5Q		申込者数合計 Total Number of Applicants	受験者数合計 Total Number of Examinees
			申込者数	受験者数	申込者数	受験者数	申込者数	受験者数	申込者数	受験者数	申込者数	受験者数		
			Number of Applicants	Number of Examinees	Number of Applicants	Number of Examinees	Number of Applicants	Number of Examinees	Number of Applicants	Number of Examinees	Number of Applicants	Number of Examinees		
ベトナム Vietnam	ハノイ②	Hanoi Site 2	29	27	77	71	133	120	200	152	194	176	633	546
	ホーチミン①	Ho Chi Minh Site 1	18	12	41	33	108	73	180	114	128	100	475	332
	ホーチミン②	Ho Chi Minh Site 2	23	20	32	29	75	68	117	105	86	79	333	301
	タイグエン	Thai Nguyen	0	0	22	22	0	0	17	14	16	16	55	52
	ハイズオン	Hai Duong	0	0	0	0	0	0	24	24	30	25	54	49
ネパール Nepal	カトマンズ	Kathmandu	0	0	3	3	63	62	79	76	469	450	614	591
	ポカラ	Pokhara	0	0	0	0	0	0	5	5	118	115	123	120
	チトワン	Chitwan	0	0	0	0	0	0	1	1	139	136	140	137
	イタハリ	Itahari	0	0	0	0	0	0	16	15	53	53	69	68
ミャンマー Myanmar	ヤンゴン	Yangon	0	0	142	67	821	340	68	39	1,809	177	2,840	623
	マンダレー	Mandalay	1	1	22	22	19	19	88	88	18	18	148	148
インドネシア Indonesia	ジャカルタ	Jakarta	8	8	23	19	160	152	434	413	270	262	895	854
	メダン	Medan	0	0	0	0	15	14	11	11	4	4	30	29
	パダン	Padang	0	0	0	0	13	12	29	29	1	1	43	42
	デンパサール	Denpasar	0	0	3	2	24	24	82	82	6	6	115	114
	スラバヤ	Surabaya	0	0	0	0	5	5	9	9	2	2	16	16
	マカッサル	Makassar	0	0	0	0	14	14	17	17	8	8	39	39
スリランカ Sri Lanka	コロombo①	Colombo Site 1	4	3	25	19	59	57	301	267	1,626	1,447	2,015	1,793
モンゴル Mongolia	ウランバートル	Ulaanbaatar	6	5	14	14	32	27	111	99	143	128	306	273
カンボジア Cambodia	プノンペン	Phnom Penh	7	7	24	24	49	49	90	89	43	42	213	211
フィリピン Philippines	マニラ	Manila	1	1	2	2	5	4	103	102	13	12	124	121
インド India	ブネー	Pune	10	9	46	35	138	114	144	126	192	177	530	461
	チェンナイ	Chennai	12	10	20	16	58	54	129	115	142	130	361	325
ウズベキスタン Uzbekistan	サマルカンド	Samarkand	2	2	0	0	0	0	9	9	77	72	88	83
	アンディジャン	Andijan	0	0	0	0	0	0	5	5	34	34	39	39
	タシケント	Tashkent	2	2	10	10	4	4	4	4	38	37	58	57
キルギス Kyrgyz	ビシュケク	Bishkek	0	0	0	0	12	11	30	29	14	14	56	54

国 Country	会場（都市） Test Site (City)	1級 / 1Q		2級 / 2Q		3級 / 3Q		4級 / 4Q		5級 / 5Q		申込者数合計 Total Number of Applicants	受験者数合計 Total Number of Examinees
		申込者数 Number of Applicants	受験者数 Number of Examinees	申込者数 Number of Applicants	受験者数 Number of Examinees	申込者数 Number of Applicants	受験者数 Number of Examinees	申込者数 Number of Applicants	受験者数 Number of Examinees	申込者数 Number of Applicants	受験者数 Number of Examinees		
合計	TOTAL	205	183	733	584	2,040	1,424	2,460	2,178	5,924	3,931	11,362	8,300

別表 2 : 2007 年第 1 回試験からの申込者数と受験者数 / Appendix 2: Total Number of Applicants and Examinees Since the 2007-1st Test

※申込者と受験者の単位は「人」です。 Note: The unit for applicants and examinees is "person".

国・地域 Country	会場（都市） Test Site (City)	1級 / 1Q		2級 / 2Q		3級 / 3Q		4級 / 4Q		5級 / 5Q		申込者数合計 Total Number of Applicants	受験者数合計 Total Number of Examinees	
		申込者数 Number of Applicants	受験者数 Number of Examinees	申込者数 Number of Applicants	受験者数 Number of Examinees	申込者数 Number of Applicants	受験者数 Number of Examinees	申込者数 Number of Applicants	受験者数 Number of Examinees	申込者数 Number of Applicants	受験者数 Number of Examinees			
中国 China	北京	Beijing	116	102	466	402	647	545	1,425	1,280	4,699	4,109	7,353	6,438
	上海	Shanghai	150	128	715	658	848	720	2,736	2,488	8,462	7,636	12,911	11,630
	天津	Tianjin	46	38	151	136	149	127	159	145	562	491	1,067	937
	西安	Xi'An	24	21	161	147	301	269	685	637	1,178	1,025	2,349	2,099
	大連	Dalian	41	37	221	200	876	819	1,646	1,508	2,350	2,152	5,134	4,716
	青島	Qingdao	19	16	172	162	439	411	757	684	1,462	1,327	2,849	2,600
	哈爾濱	Ha'Erbin	14	14	106	101	128	121	278	261	1,194	1,114	1,720	1,611
	福清	Fuqing	6	4	56	53	70	63	567	538	12,407	11,708	13,106	12,366
	廈門	Xiamen	2	2	12	11	18	17	23	22	133	117	188	169
	海陽	Haiyang	0	0	43	40	485	464	167	151	229	202	924	857
	南昌	Nanchang	64	58	40	38	66	60	101	89	609	555	880	800
	深圳	Shenzhen	26	24	161	136	283	248	416	382	919	781	1,805	1,571
	石家莊	Shijiazhuang	12	11	74	64	153	139	192	180	574	543	1,005	937
	武漢	Wuhan	12	9	62	54	87	79	164	148	536	457	861	747
	福州	Fuzhou	3	2	15	14	8	5	30	30	398	397	454	448
	乳山	Rushan	1	1	0	0	31	25	131	108	51	47	214	181
	西寧	Xining	0	0	9	9	22	21	34	34	70	69	135	133
	日照	Rizhao	0	0	1	1	172	161	187	170	127	111	487	443
	紹興	Shaoxing	3	3	12	11	30	25	44	40	289	255	378	334
	呼和浩特	Huhehaote	9	8	109	100	81	76	124	115	400	374	723	673
	長春	Changchun	16	13	105	104	214	197	325	306	793	743	1,453	1,363
	寧波	Ningbo	5	5	10	10	0	0	61	61	82	82	158	158
	東莞	Dongguan	3	3	14	14	1	1	40	40	90	90	148	148
	瀋陽	Shenyang	37	33	146	128	434	403	781	746	3,304	3,065	4,702	4,375
	南京	Nanjing	19	15	117	102	175	155	328	288	1,268	1,110	1,907	1,670
	威海	Weihai	5	5	50	48	320	308	283	273	212	203	870	837
濟南	Jinan	28	23	118	110	308	290	538	502	1,548	1,405	2,540	2,330	

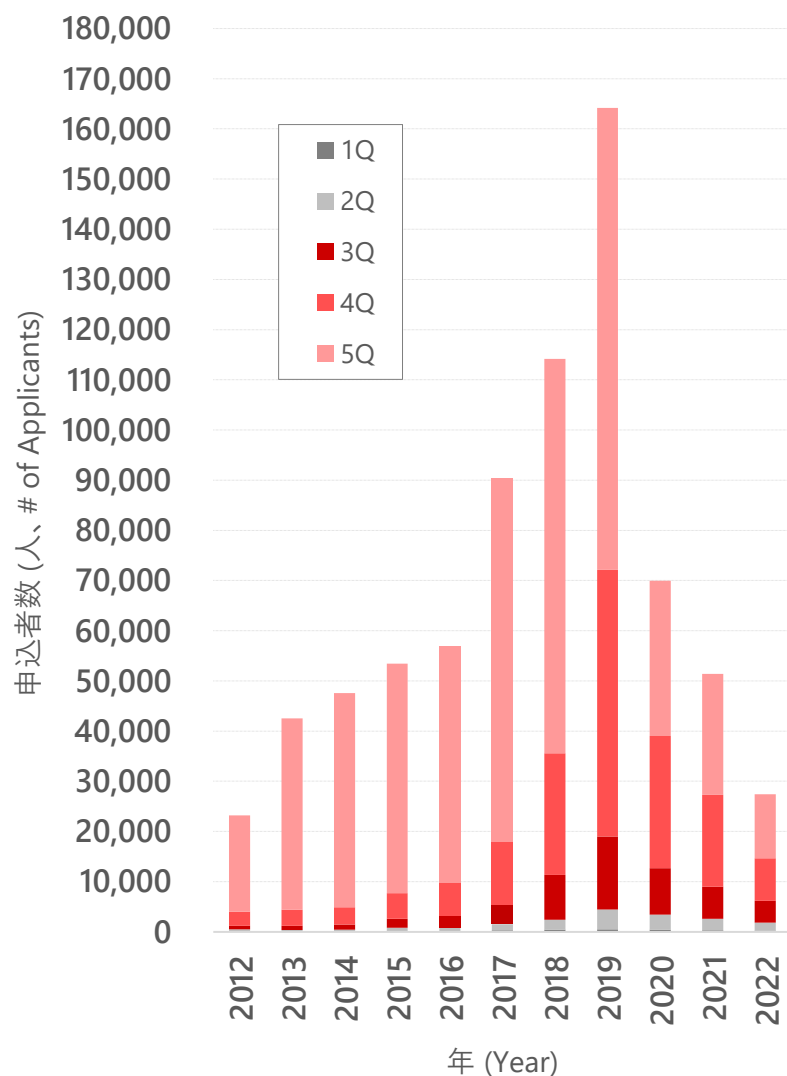
国・地域 Country	会場（都市） Test Site (City)	1級 / 1Q		2級 / 2Q		3級 / 3Q		4級 / 4Q		5級 / 5Q		申込者数合計 Total Number of Applicants	受験者数合計 Total Number of Examinees	
		申込者数	受験者数	申込者数	受験者数	申込者数	受験者数	申込者数	受験者数	申込者数	受験者数			
		Number of Applicants	Number of Examinees	Number of Applicants	Number of Examinees	Number of Applicants	Number of Examinees	Number of Applicants	Number of Examinees	Number of Applicants	Number of Examinees			
中国 China	鄭州	Zhengzhou	17	16	75	65	194	176	204	174	901	793	1,391	1,224
	阜新	Fuxin	0	0	45	45	0	0	7	7	0	0	52	52
	広州	Guangzhou	60	52	208	184	365	325	497	437	1,789	1,542	2,919	2,540
	南寧	Nanning	0	0	9	8	13	12	21	18	70	60	113	98
	長沙	Changsha	28	24	105	95	311	295	316	304	662	541	1,422	1,259
	成都	Chengdu	33	28	101	87	291	263	608	555	1,262	1,063	2,295	1,996
	昆明	Kunming	2	1	14	9	114	104	132	119	145	109	407	342
	嘉興	Jiaxing	5	4	65	64	422	414	88	84	1,210	1,181	1,790	1,747
	臨沂	Linyi	0	0	1	1	33	32	80	78	8	8	122	119
	懷化	Huaihua	56	54	109	107	339	328	21	21	0	0	525	510
	杭州	Hangzhou	15	15	77	62	89	72	109	89	429	370	719	608
	蘇州	Suzhou	5	4	17	16	13	13	13	9	28	24	76	66
	洛陽	Luoyang	0	0	0	0	0	0	1	1	1	1	2	2
	温州	Wenzhou	3	3	1	1	5	5	2	2	9	9	20	20
	太原	Taiyuan	3	3	22	19	6	5	53	52	30	27	114	106
	重慶	Chongqing	3	3	22	18	47	41	23	19	32	28	127	109
	無錫	Wuxi	0	0	10	9	8	7	8	8	18	13	44	37
	故城	Gucheng	0	0	0	0	10	10	57	55	63	63	130	128
	貴陽	Guiyang	0	0	8	8	9	8	9	6	5	4	31	26
	建德	Jiande	0	0	1	1	1	1	0	0	150	150	152	152
台州	Taizhou	0	0	9	9	50	47	300	296	381	375	740	727	
呂梁	Lvliang	0	0	1	1	0	0	38	38	1	1	40	40	
濰坊	Weifang	0	0	4	4	199	197	289	285	26	26	518	512	
合肥	Hefei	1	1	14	13	21	19	25	23	58	48	119	104	
常州	Changzhou	0	0	5	5	15	11	5	4	6	6	31	26	
蘭州	Lanzhou	0	0	0	0	0	0	0	0	2	1	2	1	
ウルムチ	Urumqi	0	0	1	1	1	1	0	0	0	0	2	2	
徐州	Xuzhou	0	0	1	1	0	0	1	1	2	2	4	4	
台湾 Taiwan	台北	Taipei	0	0	0	0	31	29	14	14	0	0	45	43
ベトナム Vietnam	ハノイ①	Hanoi Site 1	54	50	710	634	3,386	3,006	13,999	12,728	51,052	46,416	69,201	62,834
	ハノイ②	Hanoi Site 2	110	99	863	779	4,729	4,362	19,410	17,861	81,382	74,061	106,494	97,162
	ホーチミン①	Ho Chi Minh Site 1	281	260	1,138	1,067	2,967	2,753	7,008	6,557	10,084	9,468	21,478	20,105
	ホーチミン②	Ho Chi Minh Site 2	257	224	1,684	1,537	5,663	5,273	15,310	14,433	27,865	26,432	50,779	47,899
ベトナム Vietnam	ダナン	Da Nang	38	36	462	438	724	684	2,287	2,181	5,707	5,297	9,218	8,636
	ビン	Vinh	0	0	0	0	17	14	2,376	2,203	6,615	6,079	9,008	8,296
	タイグエン	Thai Nguyen	0	0	34	30	48	31	487	473	248	240	817	774
	ハイズオン	Hai Duong	0	0	0	0	0	0	2,342	2,232	8,723	8,129	11,065	10,361

国・地域 Country	会場（都市） Test Site (City)	1級 / 1Q		2級 / 2Q		3級 / 3Q		4級 / 4Q		5級 / 5Q		申込者数合計 Total Number of Applicants	受験者数合計 Total Number of Examinees	
		申込者数	受験者数	申込者数	受験者数	申込者数	受験者数	申込者数	受験者数	申込者数	受験者数			
		Number of Applicants	Number of Examinees	Number of Applicants	Number of Examinees	Number of Applicants	Number of Examinees	Number of Applicants	Number of Examinees	Number of Applicants	Number of Examinees			
ネパール Nepal	カトマンズ	Kathmandu	15	15	96	94	1,077	1,043	6,343	6,106	92,631	87,939	100,162	95,197
	ポカラ	Pokhara	3	3	20	20	53	52	959	934	14,933	14,356	15,968	15,365
	チトワン	Chitwan	0	0	0	0	18	15	786	754	17,351	16,346	18,155	17,115
	イタハリ	Itahari	0	0	4	4	9	8	302	286	3,851	3,661	4,166	3,959
ミャンマー Myanmar	ヤンゴン	Yangon	126	116	1,539	1,401	6,700	5,992	25,245	22,286	29,861	26,896	63,471	56,691
	マンダレー	Mandalay	27	25	255	248	837	805	3,283	3,165	3,225	3,084	7,627	7,327
インドネシア Indonesia	ジャカルタ	Jakarta	60	52	415	369	3,912	3,649	10,882	10,374	4,884	4,686	20,153	19,130
	バンドン	Bandung	0	0	15	14	20	18	56	53	244	239	335	324
	メダン	Medan	1	1	3	3	181	179	611	596	267	265	1,063	1,044
	パダン	Padang	1	1	0	0	210	207	552	541	479	469	1,242	1,218
	デンパサール	Denpasar	3	3	54	50	721	681	1,819	1,692	229	202	2,826	2,628
	スラバヤ	Surabaya	0	0	5	4	46	45	599	576	144	141	794	766
	マカッサル	Makassar	0	0	2	2	240	230	505	477	85	81	832	790
スリランカ Sri Lanka	コロombo①	Colombo Site 1	33	32	184	156	893	810	9,873	8,707	59,146	50,528	70,129	60,233
モンゴル Mongolia	ウランバートル	Ulaanbaatar	49	46	289	263	1,323	1,173	4,641	4,138	6,210	5,327	12,512	10,947
カンボジア Cambodia	プノンペン	Phnom Penh	42	41	283	269	827	801	1,951	1,853	755	720	3,858	3,684
バングラデシュ Bangladesh	ダッカ	Dhaka	6	6	31	28	190	165	2,049	1,905	24,322	22,897	26,598	25,001
フィリピン Philippines	マニラ	Manila	3	3	19	19	268	247	3,713	3,428	1,127	957	5,130	4,654
インド India	ニューデリー	New Delhi	21	19	246	219	581	510	919	805	985	834	2,752	2,387
	プネー	Pune	49	39	385	329	1,523	1,306	2,720	2,416	3,550	3,040	8,227	7,130
	チェンナイ	Chennai	32	29	242	205	1,572	1,440	2,472	2,273	3,093	2,764	7,411	6,711
タイ Thailand	バンコク	Bangkok	2	2	10	9	52	50	385	362	221	205	670	628
ウズベキスタン Uzbekistan	サマルカンド	Samarkand	11	11	20	20	48	43	276	249	1,065	991	1,420	1,314
	アンディジャン	Andijan	0	0	10	10	46	44	431	403	907	843	1,394	1,300
	タシケント	Tashkent	11	11	51	50	69	60	627	531	756	666	1,514	1,318
ブータン Bhutan	ティンブー	Thimphu	0	0	6	6	17	16	98	97	139	130	260	249
キルギス Kyrgyz	ビシュケク	Bishkek	1	1	6	6	130	119	369	319	518	458	1,024	903
日本 Japan	東京	Tokyo	534	468	2,726	2,311	3,150	2,655	1,001	855	424	365	7,835	6,654
	大阪	Osaka	77	69	649	598	816	721	367	330	41	33	1,950	1,751
	福岡	Fukuoka	3	3	3	3	9	9	8	8	0	0	23	23
	名古屋	Nagoya	95	55	128	79	16	16	13	12	4	4	256	166
	合計	TOTAL	2,837	2,503	16,658	14,960	52,021	47,396	162,217	149,124	514,357	471,862	748,090	685,845

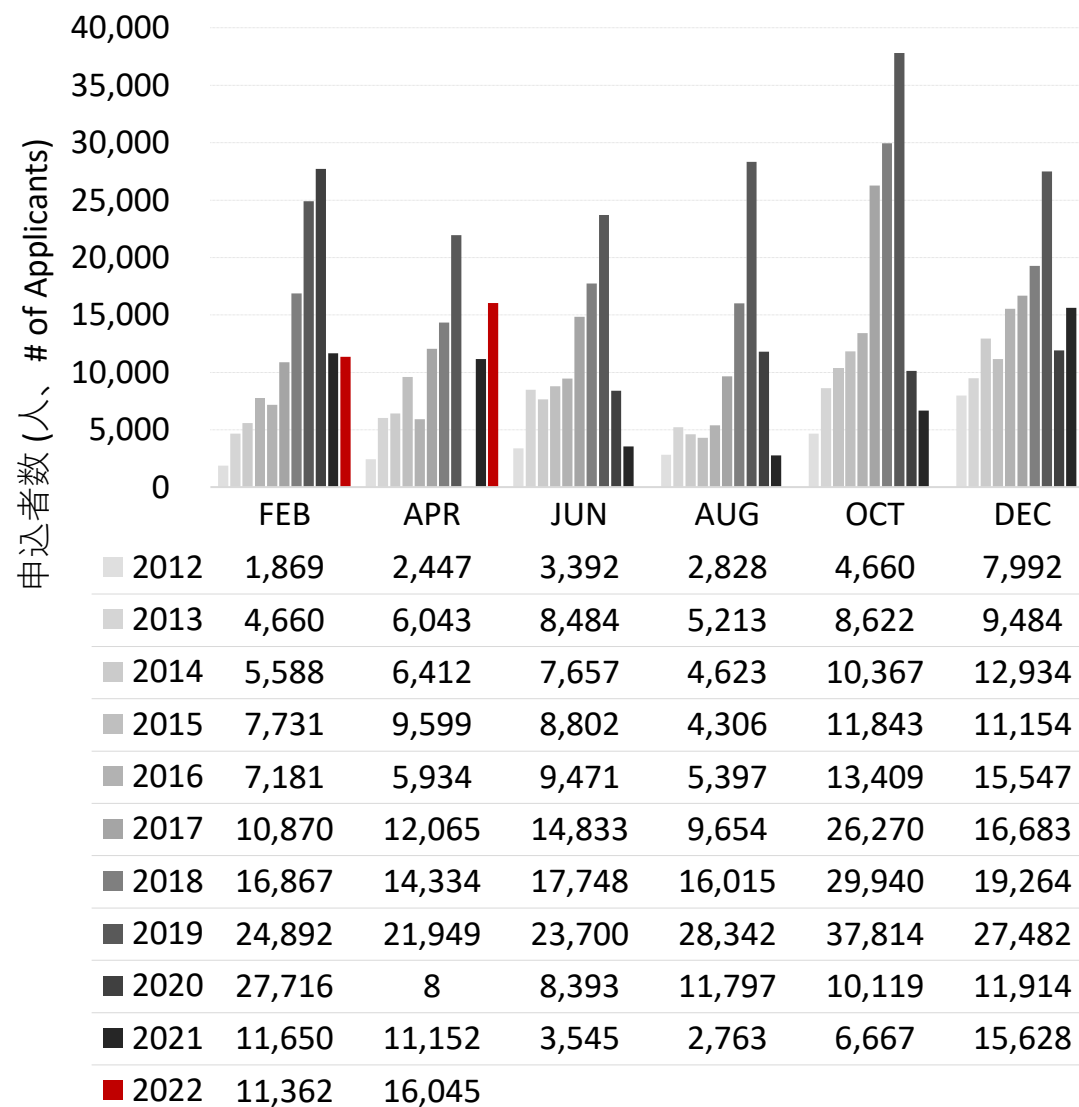
別表 3：グラフで見る日本語 NAT-TEST / Appendix 3: Summary Statistics of NAT-TEST

※ 2022 年のデータは今回の試験を実施した時点のものです。

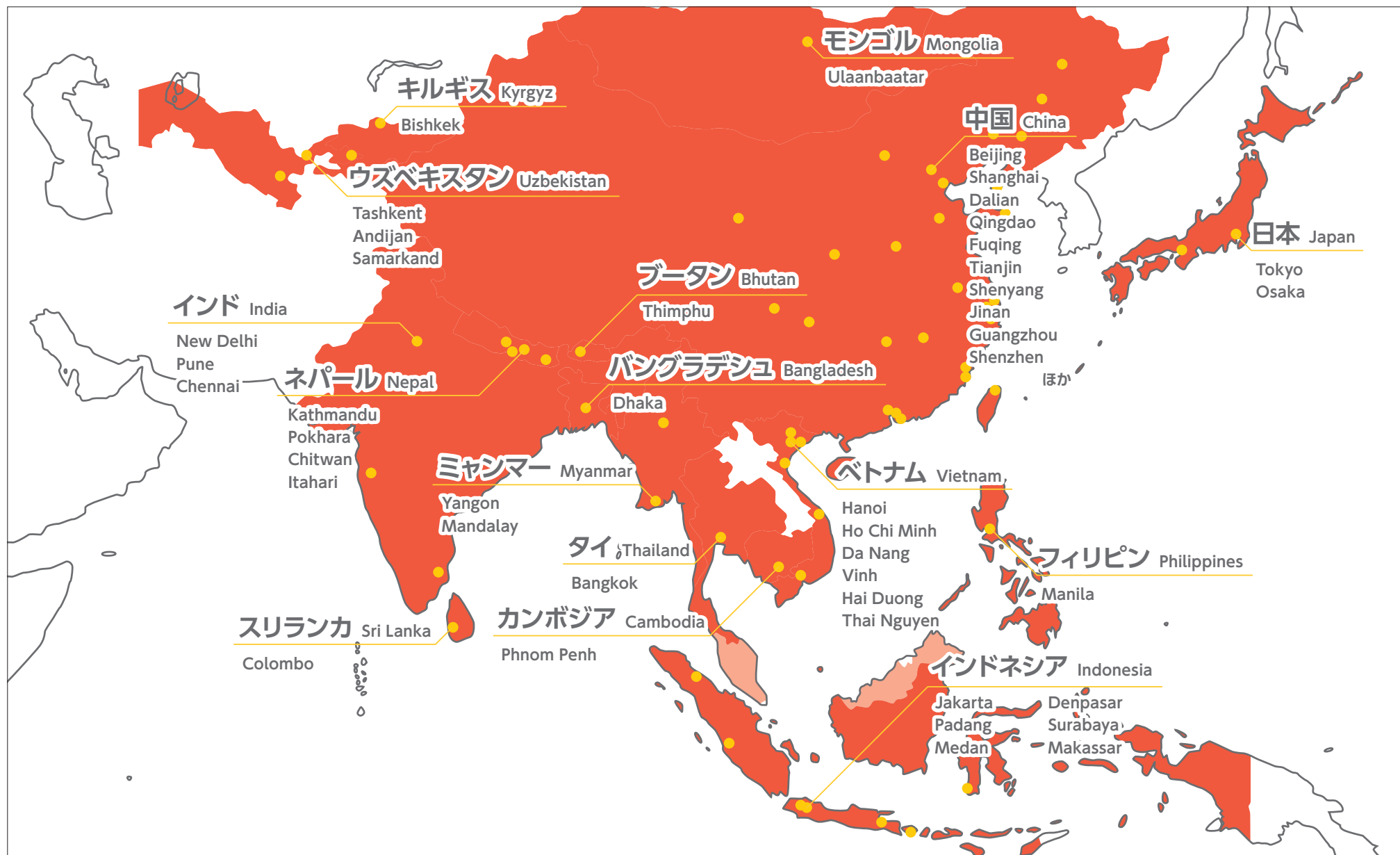
年別申込者数 Applicants by Year



試験別申込者数 Applicants by Test



別表 4 : 日本語 NAT-TEST 実施国 / Appendix 4: Host Countries of NAT-TEST ※実施予定を含みます。



SENMON KYOUIKU