

SENMON KYOUIKU



2021 年第4回 (8月)

日本語 NAT-TEST 結果報告書

The 2021 4th (August) Japanese Language NAT-TEST Summary of Results

www.nat-test.com

主催

専門教育出版

日本語 NAT-TEST 運営委員会・本部事務局
169-0075 東京都新宿区高田馬場 4-4-19
Email: info@senmonkyouiku.co.jp

Administered by

Senmon Kyouiku Publishing

The Japanese Language NAT-TEST Steering Committee, Head Office
4-4-19, Takadanobaba, Shinjuku-ku, Tokyo 169-0075 JAPAN
Email: info@senmonkyouiku.co.jp

1. はじめに

2021年第4回(8月)日本語 NAT-TEST の結果がまとまりましたのでご報告申し上げます。本テストは日本語を母語としない人の日本語能力を測定し判定する日本語能力判定試験です。前身の日本語学力テスト(1989年開始)以来、そして2007年に現在の名称でリニューアルして以来、受験者ならびに開催国の数は年々増えております。これもひとえに皆様のご愛顧とご指導の賜物によるものと心から感謝申し上げます。

1-1. 新しい試験会場のお知らせ

次の試験会場を設置いたしました。試験のお申し込みやお問い合わせは各試験会場事務局にお問い合わせください。

国	都市	試験会場事務局	備考
スリランカ	コロンボ (第2会場)	Japanese Language Education Association	2021年第5回(10月)から

1-2. お申し込みと受験料についてのご注意

試験のお申し込みは各試験会場事務局でのみ受け付けています。また、受験料は同一国で同一料金です。公式ホームページに記載されている受験料以外の費用(手数料等)を請求することは一切ありません(※ただし、試験日翌日以降の受験者情報の修正については手数料(受験料の50%)がかかります)。各試験会場事務局と受験料は公式ホームページ(www.nat-test.com/testcenters.html)で案内しておりますので、お申し込みの前に必ずご確認ください。

1. Introduction

This is a final report of the results of the 2021 4th (August) Japanese Language NAT-TEST. The Japanese Language NAT-TEST is a Japanese language assessment tool which measures the Japanese skills of non-native Japanese speakers.

Since its predecessor, the Japanese Language Achievement Test (started in 1989), and since its renewal in 2007 under its current name, the numbers of examinees and host countries have been rising on a stable trend. We greatly appreciate your continued support and cooperation. Thank you.

1-1. New Test Sites to Open

The following test sites have been opened. To register for the NAT-TEST or to contact us, please visit your local test center.

Country	City	Local Office	Note
Sri Lanka	Colombo (Site 2)	Japanese Language Education Association	From the 5th (October) test of 2021

1-2. Notice of Registration and Test Fee

Registration for the NAT-TEST is available only at your local test center. The test fee in one country will be the same at all locations in that country. No additional fee is required in addition to the test fee (Note: To correct your registration information after the test day, a change fee (50% of the test fee) is required). To find your local test center and to confirm the test fee in your country, please visit www.nat-test.com/testcenters.html.

2. 試験概要

2-1. 日本語 NAT-TEST について

名称	日本語 NAT-TEST (にほんごなつとてすと)
英文名称	The Japanese Language NAT-TEST
主催者	株式会社専門教育出版 (所在地: 東京都新宿区) 日本語 NAT-TEST 運営委員会 / 本部事務局
目的	日本語を母語としない人の日本語能力を測定し判定すること
試験形式	日本語能力試験に準拠 (1 級～5 級の 5 レベル、マークシート方式)
試験内容	日本語能力試験に準拠 (「2-2. 試験の形式と内容」参照)
実施回数	年 6 回 ※ 1 級は年 3 回 (2 月、6 月、10 月)。
実施月	2 月、4 月、6 月、8 月、10 月、12 月 ※ 年度により変わることがあります。

2-2. 試験の形式と内容

本テストの出題の基準や形式は 2010 年に改定された「日本語能力試験」と揃えています。

2-2-1. 試験級と出題基準および想定する受験者

級	難しさと出題基準	想定する受験者
1 級	日本語能力試験 N1 相当	①日本語学習時間が 1,000 時間程度の上級の学習者 ②日本の大学・大学院進学、日本語能力試験 N1 合格を目指す学習者
2 級	日本語能力試験 N2 相当	①日本語学習時間が 800 時間程度の中級後半の学習者 ②日本の大学・専門学校進学、日本語能力試験 N2 合格を目指す学習者
3 級	日本語能力試験 N3 相当	①日本語学習時間が 600 時間程度の中級前半の学習者 ②日本の大学・専門学校進学、日本語能力試験 N3 合格を目指す学習者
4 級	日本語能力試験 N4 相当	①日本語学習時間が 400 時間程度の初級後半の学習者 ②日本語能力試験 N4 合格を目指す学習者
5 級	日本語能力試験 N5 相当	①日本語学習時間が 200 時間程度の初級前半の学習者 ②日本語能力試験 N5 合格を目指す学習者

2. About the Test

2-1. About the Japanese Language NAT-TEST

Name	The Japanese Language NAT-TEST (Nihongo Natto Tesuto)
Organizer	Senmon Kyouiku Publishing Co., Ltd. (located in Shinjuku-ku, Tokyo, Japan) The Japanese Language NAT-TEST Steering Committee / Head office
Objective	To evaluate and determine the Japanese ability of non-native Japanese speakers
Format	Based on the Japanese Language Proficiency Test (JLPT), (Electronically graded mark sheet with four choices for each question (three in some parts))
Content	Based on JLPT (See 2-2. Format and Content of the Test)
Frequency	Held six times per year (Note: 1Q held three times per year (February, June, October))
Dates	February, April, June, August, October, December (Note: Test dates may differ slightly in certain years)

2-2. Format and Content of the Test

The test format and content of the NAT-TEST are based on the JLPT revised in 2010.

2-2-1. Levels, Difficulty and Exam Criterion, and Subject Examinees

Level	Difficulty and Exam Criterion	Subject Examinees
1Q	Equivalent to JLPT N1	1. One has studied Japanese for approximately 1,000 hours. 2. One intends to enter a Japanese university, graduate school or is seeking to pass N1 of the JLPT.
2Q	Equivalent to JLPT N2	1. One has studied Japanese for approximately 800 hours. 2. One intends to enter a Japanese university, graduate school or is seeking to pass N2 of the JLPT.
3Q	Equivalent to JLPT N3	1. One has studied Japanese for approximately 600 hours. 2. One intends to enter a Japanese university, graduate school or is seeking to pass N3 of the JLPT.
4Q	Equivalent to JLPT N4	1. One has studied Japanese for approximately 400 hours. 2. One is seeking to pass N4 of the JLPT.
5Q	Equivalent to JLPT N5	1. One has studied Japanese for approximately 200 hours. 2. One is seeking to pass N5 of the JLPT.

2-2-2. 分野と配点および試験時間

級	分野	配点	総合得点	試験時間
1 級	言語知識 (文字・語彙・文法)・読解	120 点	180 点	110 分
	聴解	60 点		60 分
2 級	言語知識 (文字・語彙・文法)・読解	120 点	180 点	105 分
	聴解	60 点		50 分
3 級	言語知識 (文字・語彙)	60 点	180 点	30 分
	言語知識 (文法)・読解	60 点		70 分
	聴解	60 点		40 分
4 級	言語知識 (文字・語彙)	60 点	180 点	30 分
	言語知識 (文法)・読解	60 点		60 分
	聴解	60 点		35 分
5 級	言語知識 (文字・語彙)	60 点	180 点	25 分
	言語知識 (文法)・読解	60 点		50 分
	聴解	60 点		30 分

※聴解試験の試験時間は回ごとに若干変動します。

2-2-3. 試験の出題内容

級	分野	出題内容
1 級	言語知識 (文字・語彙・文法)・読解	文字・語彙：漢字読み、文脈規定、言い換え類義、用法 文法：文法形式の判断、文の組み立て、文章の文法 読解：内容理解 (短文、中文、長文)、統合理解、主張理解、情報検索
	聴解	課題理解、ポイント理解、概要理解、即時応答、統合理解
2 級	言語知識 (文字・語彙・文法)・読解	文字・語彙：漢字読み、表記、語形成、文脈規定、言い換え類義、用法 文法：文法形式の判断、文の組み立て、文章の文法 読解：内容理解 (短文、中文)、統合理解、主張理解、情報検索
	聴解	課題理解、ポイント理解、概要理解、即時応答、統合理解

2-2-2. The Section, Points and Time Allotted

Level	Skills / Scoring Sections	Section Points	Total Points	Allotted Time
1Q	Language Knowledge (Vocabulary, Grammar), Reading	120	180	110 min.
	Listening	60		60 min.
2Q	Language Knowledge (Vocabulary, Grammar), Reading	120	180	105 min.
	Listening	60		50 min.
3Q	Language Knowledge (Vocabulary)	60	180	30 min.
	Language Knowledge (Grammar), Reading	60		70 min.
	Listening	60		40 min.
4Q	Language Knowledge (Vocabulary)	60	180	30 min.
	Language Knowledge (Grammar), Reading	60		60 min.
	Listening	60		35 min.
5Q	Language Knowledge (Vocabulary)	60	180	25 min.
	Language Knowledge (Grammar), Reading	60		50 min.
	Listening	60		30 min.

Note: The time allotted for the listening section of each test may vary slightly.

2-2-3. Test Contents

Level	Skills / Scoring Sections	Contents
1Q	Language Knowledge (Vocabulary, Grammar), Reading	Vocabulary: Kanji reading, contextual comprehension, synonyms, usage Grammar: Conjugation, sentence composition, grammar in compositions Reading: Understanding content (short, medium, and long-form writings), integrated comprehension, thematic comprehension, information retrieval
	Listening	Task-based comprehension, comprehension of key points, understanding a synopsis, quick responses, integrated comprehension
2Q	Language Knowledge (Vocabulary, Grammar), Reading	Vocabulary: Kanji reading, orthography, word formation, contextual comprehension, synonyms, usage Grammar: Conjugation, sentence composition, grammar in compositions Reading: Understanding content (short and medium-form writings), integrated comprehension, thematic comprehension, information retrieval
	Listening	Task-based comprehension, comprehension of key points, understanding a synopsis, quick responses, integrated comprehension

級	分野	出題内容
3級	言語知識（文字・語彙）	漢字読み、表記、文脈規定、言い換え類義、用法
	言語知識（文法）・読解	文法：文法形式の判断、文の組み立て、文章の文法 読解：内容理解（短文、中文、長文）、情報検索
	聴解	課題理解、ポイント理解、概要理解、発話表現、即時応答
4級	言語知識（文字・語彙）	漢字読み、表記、文脈規定、言い換え類義、用法
	言語知識（文法）・読解	文法：文法形式の判断、文の組み立て、文章の文法 読解：内容理解（短文、中文）、情報検索
	聴解	課題理解、ポイント理解、発話表現、即時応答
5級	言語知識（文字・語彙）	漢字読み、表記、文脈規定、言い換え類義
	言語知識（文法）・読解	文法：文法形式の判断、文の組み立て、文章の文法 読解：内容理解（短文、中文）、情報検索
	聴解	課題理解、ポイント理解、発話表現、即時応答

2-3. 合格基準

2-3-1. 判定基準

次の2つの条件を満たした場合に合格と判定されます。

- ① 各分野の得点が配点の25%以上であること（「2-3-2. 25%条項」参照）
- ② 各分野の得点を合計した総合点が合格点以上であること（合格点は毎回変わります。）

2-3-2. 25%条項

本テストは受験者の総合的な日本語能力を判定することを目的としているため、それぞれの分野で配点の25%以上を得点することを合格の条件としています。そのため、総合点で合格点を満たしていても、一つでも25%未満の得点の分野があれば不合格になります。このルールは日本語 NAT-TEST の前身の日本語学力テスト（1989年開始）から採用している日本語 NAT-TEST 独自の基準です。

Level	Skills / Scoring Sections	Contents
3Q	Language Knowledge (Vocabulary)	Kanji reading, orthography, contextual comprehension, synonyms, usage
	Language Knowledge (Grammar), Reading	Grammar: Conjugation, sentence composition, grammar in compositions Reading: Understanding content (short, medium, and long-form writings), information retrieval
	Listening	Task-based comprehension, comprehension of key points, understanding a synopsis, expressions used in speech, quick responses
4Q	Language Knowledge (Vocabulary)	Kanji reading, orthography, contextual comprehension, synonyms, usage
	Language Knowledge (Grammar), Reading	Grammar: Conjugation, sentence composition, grammar in compositions Reading: Understanding content (short and medium-form writings), information retrieval
	Listening	Task-based comprehension, comprehension of key points, expressions used in speech, quick responses
5Q	Language Knowledge (Vocabulary)	Kanji reading, orthography, contextual comprehension, synonyms
	Language Knowledge (Grammar), Reading	Grammar: Conjugation, sentence composition, grammar in compositions Reading: Understanding content (short and medium-form writings), information retrieval
	Listening	Task-based comprehension, comprehension of key points, expressions used in speech, quick responses

2-3. Passing Criteria

2-3-1. Passing Criteria

In order to pass NAT-TEST, an examinee is required to meet the following two requirements:

1. An examinee is required to score a minimum of 25% marks in each section (See 2-3-2. the 25% Rule).
2. An examinee is required to score a minimum of the passing score in the aggregate of all sections (The passing score of the test may vary by test).

2-3-2. The 25% Rule

To ensure an allround skill level, even if the total score is a passing mark, if one or more sections score under 25% a failing mark will be issued. This rule, unique to the NAT-TEST, was implemented from the first test of 1989.

3. 試験結果

3-1. 受験者数・合格者数・合格率・不合格者数・欠席者数

級	受験者数 (人)	合格者数 (人)	合格率 (%)	10点差以内 不合格者数 (人)	25%条項抵触の 不合格者数 (人)	欠席者数 (人)
1級	—	—	—	—	—	—
2級	190	78	41.1	26	0	32
3級	454	169	37.2	87	0	67
4級	694	227	32.7	73	0	85
5級	1,121	599	53.4	108	3	120
合計	2,459	1,073				

※会場別の受験者数は別表1「今回の試験の申込者数と受験者数」をご参照ください。

※1級の試験は第1回、第3回、第5回に実施しています。

3. Test Result

3-1. Number of Examinees, Passed Examinees, Pass Rate, Unsuccessful Examinees, Absent

Level	No. of Examinees (Persons)	No. Passed Examinee (Persons)	Pass Rate (%)	No. of Failed by within 10 Points (Persons)	No. of Failure for Contravention of the 25% Rule (Persons)	No. of Absent (Persons)
1Q	—	—	—	—	—	—
2Q	190	78	41.1	26	0	32
3Q	454	169	37.2	87	0	67
4Q	694	227	32.7	73	0	85
5Q	1,121	599	53.4	108	3	120
TOTAL	2,459	1,073				

Note: For the number of examinees for each test site, please refer to the appendix 1.

Note: The exam of 1Q is being held on the 1st, 3rd and 5th exam.

3-2. 合格点・最高点・最低点・平均点・標準偏差

級	分野	合格点	配点	最高点	最低点	平均点	標準偏差
1 級	総合成績	—	—	—	—	—	—
	言語知識 (文字・語彙・文法)・読解	—	—	—	—	—	—
	聴解	—	—	—	—	—	—
2 級	総合成績	103	180	172	26	96.6	25.8
	言語知識 (文字・語彙・文法)・読解	103	120	115	0	65.7	18.8
	聴解	103	60	59	10	30.9	10.7
3 級	総合成績	106	180	171	34	98.6	26.8
	言語知識 (文字・語彙)	106	60	60	0	35.0	10.7
	言語知識 (文法)・読解	106	60	58	7	32.6	10.5
	聴解	106	60	60	6	31.0	10.4
4 級	総合成績	105	180	169	30	92.1	28.9
	言語知識 (文字・語彙)	105	60	60	9	34.5	11.2
	言語知識 (文法)・読解	105	60	57	5	31.0	11.2
	聴解	105	60	59	6	26.7	10.3
5 級	総合成績	101	180	174	0	104.6	32.9
	言語知識 (文字・語彙)	101	60	60	0	38.7	13.3
	言語知識 (文法)・読解	101	60	60	0	36.0	12.8
	聴解	101	60	60	0	30.0	10.8

3-2. Passing Score, Highest, Lowest, Average Score, and SD

Level	Skills / Scoring Sections	Passing Score	Total Points	Highest Score	Lowest Score	Average Score	SD
1Q	Total	—	—	—	—	—	—
	Language Knowledge (Vocabulary, Grammar), Reading	—	—	—	—	—	—
	Listening	—	—	—	—	—	—
2Q	Total	103	180	172	26	96.6	25.8
	Language Knowledge (Vocabulary, Grammar), Reading	103	120	115	0	65.7	18.8
	Listening	103	60	59	10	30.9	10.7
3Q	Total	106	180	171	34	98.6	26.8
	Language Knowledge (Vocabulary)	106	60	60	0	35.0	10.7
	Language Knowledge (Grammar), Reading	106	60	58	7	32.6	10.5
	Listening	106	60	60	6	31.0	10.4
4Q	Total	105	180	169	30	92.1	28.9
	Language Knowledge (Vocabulary)	105	60	60	9	34.5	11.2
	Language Knowledge (Grammar), Reading	105	60	57	5	31.0	11.2
	Listening	105	60	59	6	26.7	10.3
5Q	Total	101	180	174	0	104.6	32.9
	Language Knowledge (Vocabulary)	101	60	60	0	38.7	13.3
	Language Knowledge (Grammar), Reading	101	60	60	0	36.0	12.8
	Listening	101	60	60	0	30.0	10.8

4. 成績表・合格証・成績証明

成績表と合格証および成績証明はすべて本部事務局（東京）で印刷されています。これらの書類には偽造防止および発見を目的とした特殊な細工を施してあります。偽造等の疑いがある場合にはすぐに本部事務局にご照会ください。最優先で調査し、回答させていただきます。

4-1. 成績表

すべての受験者に成績表を発行しました。成績表は A4 サイズの薄緑色の用紙にモノクロ印字されています。評価は、上位 20%以内を A、同 40%以内を B、同 60%以内を C、同 80%以内を D、それ以外を E、不正行為等による失格を Z の基準で行いました。成績表の合否判定欄には、合格者の場合は「***合格***」と表示し、不合格者の場合は「*****」と表示されます。成績表は一回しか発行されません。

4-2. 合格証

合格者には顔写真付きの合格証を発行しました。合格証は A4 サイズのクリーム色の用紙にモノクロ印字されています。合格証は一回しか発行されません。

4-3. 成績証明

日本語学校や大学、企業などの団体からの依頼に基づき、当該受験者の成績と顔写真が印刷された成績証明を発行しています。成績証明は A4 サイズの白い用紙にモノクロ印字されています。

4-4. 合格発表

合格者の受験番号を公式ホームページで発表しました。

公式ホームページ： <http://www.nat-test.com/contents/result.html>

4. Score Report, Certificate of Proficiency, Institution Score Report

Score Report, Certificate of Proficiency, and Institution Score Report are issued only from the head office (Tokyo). Measures have been put in place to both detect and prevent forgery. If there is a suspected case of forgery, please contact the head office immediately. We will investigate it and answer with the highest priority.

4-1. Score Report

We issued the score report to each examinee. The score report is printed in black and white on A4-sized green paper. Letter grades correspond to the following: A = top 20%, B = top 40%, C = top 60%, D = top 80%, E = bottom 20%, F = failed by acts of academic dishonesty. In the column of passing determination, "***合格***" is printed for passed test takers and "*****" is printed for the failed examinees. The score report is issued only once.

4-2. Certificate of Proficiency

We issue the certificate of proficiency with a photograph. The certificate of proficiency is printed in black and white on A4 ivory paper. The score report is issued only once.

4-3. Institution Score Report

Upon request from institutions and organizations, such as Japanese language school, university, and company, we issue Institution Score Report that contains the score and photograph of concerned test takers. Institution Score Report is printed in black and white on A4 sized white paper.

4-4. Announcement of Result

We announced on the official website the exam registration number of examinees who have passed. Official Homepage: <http://www.nat-test.com/contents/result.html>

5. 厳正な試験運営のための取り組み

5-1. 会場監察の実施

厳正公正な試験運営を行うために、運営本部は各会場に対して抜き打ち監察を行っています。抜き打ち監察は本部長が指名する監察官が行います。各会場および各事務局には試験当日に訪問するまでその旨を連絡しません。

5-2. 複数パターンの試験問題を使用

他人の解答用紙をのぞき見するなどのカンニング対策として、同一の試験教室において複数パターンの試験問題を使用しています。

5. Action for Proper Test Management

5-1. Enforcing Inspection of Test Sites

The head office follows strict procedures in administering NAT-TEST in a fair, secure, and unbiased manner. As part of our commitment to security, we carry out the unannounced inspection at each test site. Without previous announcing to the local test centers, inspection is conducted by inspectors which the chairperson of the head office assigns.

5-2. Use Multiple Versions of Test

For prevention of test cheating, we use multiple versions of tests in the same classroom.

6. 今後の試験日程

6-1. 日程

年	回	試験日
2021年	第5回	10月10日
	第6回	12月12日

※国によっては祝日等の関係で上記日程と異なることがあります。

6-2. 試験会場

国	都市	国	都市
中国	北京、上海、天津、西安、大連、青島、哈爾濱、福清、廈門、海陽、南昌、深圳、石家荘、武漢、福州、乳山、西寧、日照、紹興、呼和浩特、長春、寧波、東莞、瀋陽、南京、威海、濟南、鄭州、阜新、広州、南寧、長沙、成都、昆明、嘉興、臨沂、懷化、杭州、蘇州、洛陽、温州、太原、重慶、無錫、故城、貴陽、建徳、萍郷、唐山、台州、呂梁、濰坊、合肥	ミャンマー	ヤンゴン、マンダレー
		インドネシア	ジャカルタ、パダン、デンパサール、メダン、スラバヤ、マカッサル
		スリランカ	コロombo (2会場)
		モンゴル	ウランバートル
		カンボジア	プノンペン
		バングラデシュ	ダッカ
		フィリピン	マニラ
		インド	ニューデリー、プネー、チェンナイ
		タイ	バンコク
		ウズベキスタン	アンディジャン、タシケント、サマルカンド
ベトナム	ハノイ (2会場)、ホーチミン (2会場)、ダナン、ビン、ハイズオン、タイグエン	ブータン	ティンブー
ネパール	カトマンズ、ポカラ、チトワン、イタハリ	キルギス	ビシュケク
		日本	東京、大阪

※回によっては実施しない会場があります。

※上記のほかにも開催準備中の会場や不定期開催の会場があります。

6. Schedule

6-1. Test Dates

Year	Number	Test Date
2021	5th	October 10
	6th	December 12

Note: The date above may vary by countries' holiday.

6-2. Test Centers

Countries	Test Centers	Countries	Test Centers
China	Beijing, Shanghai, Tianjin, Xi'an, Dalian, Qingdao, Ha'Erbin, Fuqing, Xiamen, Haiyang, Nanchang, Shenzhen, Shijiazhuang, Wuhan, Fuzhou, Rushan, Xining, Rizhao, Shaoxing, Huhehaote, Changchun, Ningbo, Dongguan, Shenyang, Nanjing, Weihai, Jinan, Zhengzhou, Fuxin, Guangzhou, Nanning, Changsha, Chengdu, Kunming, Jiaxing, Linyi, Huaihua, Hangzhou, Suzhou, Luoyang, Wenzhou, Taiyuan, Chongqing, Wuxi, Gucheng, Guiyang, Jiande, Pingxiang, Tangshan, Taizhou, Lvliang, Weifang, Hefei	Myanmar	Yangon, Mandalay
		Indonesia	Jakarta, Padang, Denpasar, Medan, Surabaya, Makassar
		Sri Lanka	Colombo (two test sites)
		Mongolia	Ulaanbaatar
		Cambodia	Phnom Penh
		Bangladesh	Dhaka
		Philippines	Manila
		India	New Delhi, Pune, Chennai
		Thailand	Bangkok
		Uzbekistan	Andijan, Tashkent, Samarkand
Vietnam	Hanoi (two test sites), Ho Chi Minh (two test sites), Da Nang, Vinh, Hai Duong, Thai Nguyen	Bhutan	Thimphu
Nepal	Kathmandu, Pokhara, Chitwan, Itahari	Kyrgyz	Bishkek
		Japan	Tokyo, Osaka

Note: In some cases, test may be not conducted.

Note: Other than above, there are test sites in under preparation, or being held irregularly.

7. 照会先

7-1. 本部事務局

株式会社専門教育出版 日本語 NAT-TEST 運営委員会 / 本部事務局

Email: info@senmonkyouiku.co.jp

7-2. 会場事務局 (各会場ごとのお問い合わせ先および受験申込先)

各会場の試験事務局のお問い合わせ先や試験のお申し込みについては下記のホームページで案内しています。

公式ホームページ : <http://www.nat-test.com/testcenters.html>

7. Contact Information

7-1. Head Office

Senmon Kyouiku Publishing Co., Ltd.

The Japanese Language NAT-TEST Steering Committee / Head Office

Email: info@senmonkyouiku.co.jp

7-2. Test Site Offices (Contact Information and Test Registration)

Please visit our official test center's page below for information where to take your test and how to register.

Official Homepage: <http://www.nat-test.com/testcenters.html>

別表 1 : 今回の試験の申込者数と受験者数 / Appendix 1: Number of Applicants and Examinees

※申込者と受験者の単位は「人」です。 Note: The unit for applicants and examinees is "person".

国 Country	会場（都市） Test Site (City)		1級 / 1Q		2級 / 2Q		3級 / 3Q		4級 / 4Q		5級 / 5Q		申込者数合計 Total Number of Applicants	受験者数合計 Total Number of Examinees
			申込者数 Number of Applicants	受験者数 Number of Examinees	申込者数 Number of Applicants	受験者数 Number of Examinees	申込者数 Number of Applicants	受験者数 Number of Examinees	申込者数 Number of Applicants	受験者数 Number of Examinees	申込者数 Number of Applicants	受験者数 Number of Examinees		
中国 China	北京	Beijing	—	—	15	11	16	15	17	13	10	6	58	45
	上海	Shanghai	—	—	25	22	26	19	15	11	21	17	87	69
	天津	Tianjin	—	—	6	4	8	6	8	7	15	15	37	32
	西安	Xi'An	—	—	6	5	11	10	35	32	3	2	55	49
	大連	Dalian	—	—	13	10	25	25	17	14	3	3	58	52
	青島	Qingdao	—	—	13	13	8	8	3	3	6	3	30	27
	哈爾濱	Ha'Erbin	—	—	9	9	5	4	8	6	6	4	28	23
	南昌	Nanchang	—	—	3	3	4	3	5	4	7	7	19	17
	深圳	Shenzhen	—	—	11	11	18	12	39	34	22	20	90	77
	石家荘	Shijiazhuang	—	—	3	1	7	7	7	6	2	1	19	15
	福州	Fuzhou	—	—	0	0	2	1	2	2	1	1	5	4
	瀋陽	Shenyang	—	—	9	7	5	4	5	4	8	6	27	21
	広州	Guangzhou	—	—	14	13	23	21	14	13	42	38	93	85
	南寧	Nanning	—	—	0	0	4	4	3	3	0	0	7	7
	昆明	Kunming	—	—	0	0	1	1	34	33	1	0	36	34
	杭州	Hangzhou	—	—	12	10	14	11	7	7	14	14	47	42
	太原	Taiyuan	—	—	3	3	1	1	3	3	6	6	13	13
	重慶	Chongqing	—	—	3	3	8	7	3	2	1	1	15	13
	貴陽	Guiyang	—	—	0	0	3	3	2	1	2	1	7	5
濰坊	Weifang	—	—	1	1	12	11	10	9	0	0	23	21	
ネパール Nepal	カトマンズ	Kathmandu	—	—	1	1	45	45	96	94	391	378	533	518
	ポカラ	Pokhara	—	—	0	0	2	2	4	4	59	59	65	65
	チトワン	Chitwan	—	—	0	0	0	0	0	0	51	49	51	49
インドネシア Indonesia	メダン	Medan	—	—	0	0	11	11	12	11	16	16	39	38
	パダン	Padang	—	—	0	0	20	19	36	33	12	12	68	64
	マカッサル	Makassar	—	—	0	0	10	8	26	23	7	7	43	38
モンゴル Mongolia	ウランバートル	Ulaanbaatar	—	—	15	14	41	35	134	125	116	98	306	272
インド India	ニューデリー	New Delhi	—	—	57	46	159	134	187	154	242	201	645	535
ウズベキスタン Uzbekistan	サマルカンド	Samarkand	—	—	0	0	19	15	2	2	42	40	63	57
	アンディジャン	Andijan	—	—	0	0	3	3	11	10	37	32	51	45
	タシケント	Tashkent	—	—	3	3	2	2	19	18	18	14	42	37
キルギス Kyrgyz	ビシュケク	Bishkek	—	—	0	0	8	7	15	13	80	70	103	90

国 Country	会場（都市） Test Site (City)	1 級 / 1Q		2 級 / 2Q		3 級 / 3Q		4 級 / 4Q		5 級 / 5Q		申込者数合計 Total Number of Applicants	受験者数合計 Total Number of Examinees
		申込者数	受験者数	申込者数	受験者数	申込者数	受験者数	申込者数	受験者数	申込者数	受験者数		
		Number of Applicants	Number of Examinees	Number of Applicants	Number of Examinees	Number of Applicants	Number of Examinees	Number of Applicants	Number of Examinees	Number of Applicants	Number of Examinees		
合計	TOTAL	—	—	222	190	521	454	779	694	1,241	1,121	2,763	2,459

別表 2 : 2007 年第 1 回試験からの申込者数と受験者数 / Appendix 2: Total Number of Applicants and Examinees Since the 2007-1st Test

※申込者と受験者の単位は「人」です。 Note: The unit for applicants and examinees is "person".

国・地域 Country	会場（都市） Test Site (City)		1 級 / 1Q		2 級 / 2Q		3 級 / 3Q		4 級 / 4Q		5 級 / 5Q		申込者数合計 Total Number of Applicants	受験者数合計 Total Number of Examinees
			申込者数 Number of Applicants	受験者数 Number of Examinees	申込者数 Number of Applicants	受験者数 Number of Examinees	申込者数 Number of Applicants	受験者数 Number of Examinees	申込者数 Number of Applicants	受験者数 Number of Examinees	申込者数 Number of Applicants	受験者数 Number of Examinees		
中国 China	北京	Beijing	103	93	420	363	609	513	1,400	1,258	4,646	4,064	7,178	6,291
	上海	Shanghai	137	118	632	585	763	642	2,675	2,436	8,393	7,579	12,600	11,360
	天津	Tianjin	42	35	131	119	127	108	146	133	528	460	974	855
	西安	Xi'an	23	20	154	142	272	244	650	610	1,153	1,007	2,252	2,023
	大連	Dalian	38	34	213	193	863	806	1,635	1,497	2,339	2,144	5,088	4,674
	青島	Qingdao	17	15	143	137	426	402	748	675	1,423	1,294	2,757	2,523
	哈爾濱	Ha'Erbin	11	11	99	94	118	111	273	256	1,188	1,108	1,689	1,580
	福清	Fuqing	6	4	56	53	70	63	567	538	12,407	11,708	13,106	12,366
	廈門	Xiamen	2	2	11	10	15	15	22	21	130	114	180	162
	海陽	Haiyang	0	0	43	40	485	464	167	151	229	202	924	857
	南昌	Nanchang	60	54	34	32	57	51	91	81	591	538	833	756
	深圳	Shenzhen	12	11	109	90	215	186	335	305	804	681	1,475	1,273
	石家荘	Shijiazhuang	10	9	64	55	141	128	185	173	564	533	964	898
	武漢	Wuhan	8	6	48	44	75	71	154	141	512	441	797	703
	福州	Fuzhou	2	2	6	6	5	3	30	30	393	393	436	434
	乳山	Rushan	1	1	0	0	31	25	131	108	51	47	214	181
	西寧	Xining	0	0	9	9	22	21	34	34	70	69	135	133
	日照	Rizhao	0	0	1	1	172	161	187	170	127	111	487	443
	紹興	Shaoxing	3	3	12	11	30	25	44	40	289	255	378	334
	呼和浩特	Huhehaote	5	4	98	90	76	73	117	108	392	366	688	641
	長春	Changchun	16	13	97	96	212	195	321	303	788	739	1,434	1,346
	寧波	Ningbo	5	5	10	10	0	0	61	61	82	82	158	158
	東莞	Dongguan	3	3	14	14	0	0	39	39	90	90	146	146
	瀋陽	Shenyang	31	28	118	103	415	384	772	738	3,266	3,031	4,602	4,284
	南京	Nanjing	15	11	102	91	155	141	310	276	1,231	1,080	1,813	1,599
	威海	Weihai	5	5	49	47	305	294	281	271	200	191	840	808
	濟南	Jinan	25	20	97	90	274	260	508	473	1,475	1,344	2,379	2,187
	鄭州	Zhengzhou	16	15	66	56	182	164	199	169	861	756	1,324	1,160
	阜新	Fuxin	0	0	45	45	0	0	7	7	0	0	52	52
	広州	Guangzhou	38	31	185	165	332	296	467	409	1,715	1,477	2,737	2,378
	南寧	Nanning	0	0	4	4	12	11	20	18	62	52	98	85
長沙	Changsha	11	11	70	63	273	260	271	261	625	505	1,250	1,100	
成都	Chengdu	21	18	76	67	275	248	589	538	1,235	1,042	2,196	1,913	
昆明	Kunming	2	1	10	5	104	96	109	99	114	85	339	286	
嘉興	Jiaying	5	4	65	64	394	386	82	78	1,108	1,080	1,654	1,612	
臨沂	Linyi	0	0	1	1	33	32	80	78	8	8	122	119	

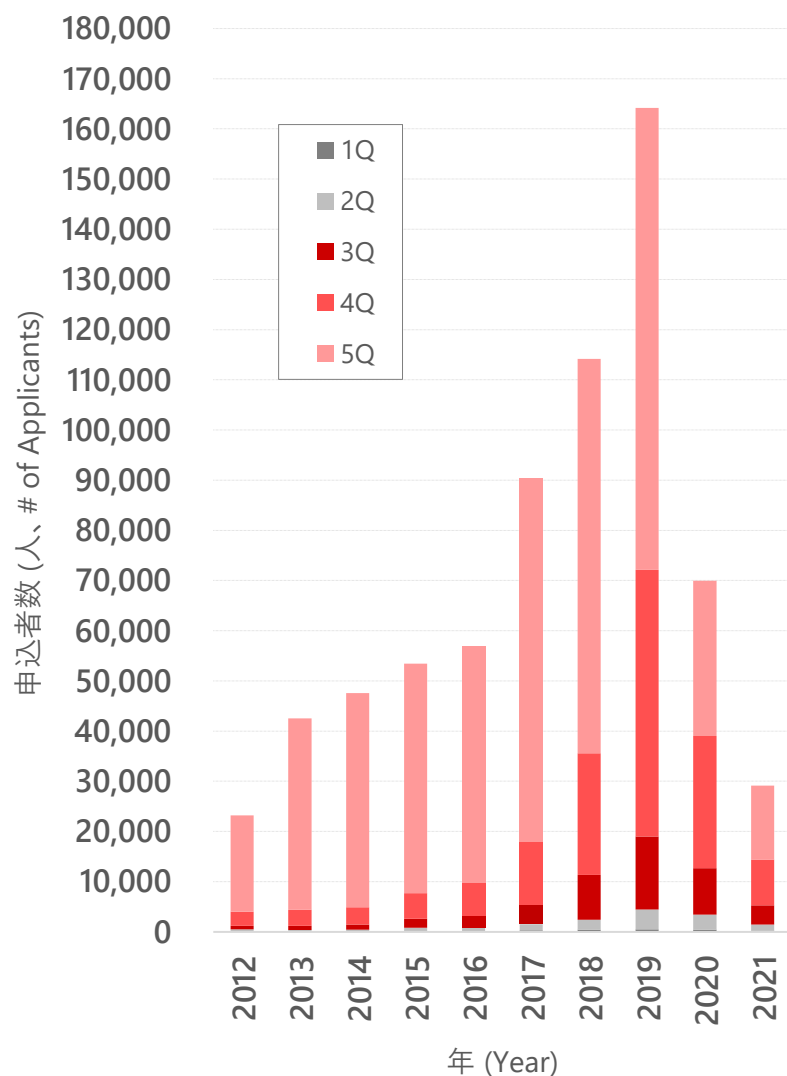
国・地域 Country	会場（都市） Test Site (City)		1級 / 1Q		2級 / 2Q		3級 / 3Q		4級 / 4Q		5級 / 5Q		申込者数合計 Total Number of Applicants	受験者数合計 Total Number of Examinees
			申込者数	受験者数	申込者数	受験者数	申込者数	受験者数	申込者数	受験者数	申込者数	受験者数		
			Number of Applicants	Number of Examinees	Number of Applicants	Number of Examinees	Number of Applicants	Number of Examinees	Number of Applicants	Number of Examinees	Number of Applicants	Number of Examinees		
中国 China	懷化	Huaihua	56	54	81	79	325	314	21	21	0	0	483	468
	杭州	Hangzhou	8	8	60	50	59	50	91	74	386	331	604	513
	蘇州	Suzhou	2	1	2	2	2	2	4	3	13	12	23	20
	温州	Wenzhou	1	1	1	1							2	2
	太原	Taiyuan	1	1	7	6	3	2	13	13	7	7	31	29
	重慶	Chongqing	0	0	17	16	42	36	18	15	26	22	103	89
	無錫	Wuxi			2	1					5	5	7	6
	故城	Gucheng	0	0	0	0	10	10	23	23	48	48	81	81
	貴陽	Guiyang			1	1	3	3	6	5	2	1	12	10
	建徳	Jiande			1	1	1	1			150	150	152	152
	台州	Taizhou	0	0	7	7	45	42	198	194	339	335	589	578
	呂梁	Lvliang	0	0	1	1	0	0	38	38	1	1	40	40
	濰坊	Weifang	0	0	4	4	174	172	180	178	14	14	372	368
	合肥	Hefei	0	0	10	9	15	13	14	13	39	36	78	71
台湾 Taiwan	台北	Taipei	0	0	0	0	31	29	14	14	0	0	45	43
ベトナム Vietnam	ハノイ①	Hanoi Site 1	54	50	710	634	3,386	3,006	13,999	12,728	51,052	46,416	69,201	62,834
	ハノイ②	Hanoi Site 2	81	72	772	694	4,467	4,113	18,995	17,495	81,127	73,824	105,442	96,198
	ホーチミン①	Ho Chi Minh Site 1	263	248	1,064	1,005	2,773	2,611	6,646	6,291	9,849	9,287	20,595	19,442
	ホーチミン②	Ho Chi Minh Site 2	234	204	1,603	1,467	5,481	5,131	14,965	14,170	27,640	26,254	49,923	47,226
	ダナン	Da Nang	38	36	462	438	724	684	2,287	2,181	5,707	5,297	9,218	8,636
	ビン	Vinh	0	0	0	0	17	14	2,376	2,203	6,615	6,079	9,008	8,296
	タイグエン	Thai Nguyen	0	0	12	8	40	28	443	435	223	215	718	686
	ハイズオン	Hai Duong	0	0	0	0	0	0	2,302	2,196	8,653	8,068	10,955	10,264
ネパール Nepal	カトマンズ	Kathmandu	15	15	86	84	933	903	6,114	5,883	90,691	86,080	97,839	92,965
	ポカラ	Pokhara	3	3	18	18	48	47	949	925	14,492	13,926	15,510	14,919
	チトワン	Chitwan	0	0	0	0	18	15	778	746	16,926	15,929	17,722	16,690
	イタハリ	Itahari	0	0	4	4	8	7	272	258	3,727	3,539	4,011	3,808
ミャンマー Myanmar	ヤンゴン	Yangon	126	116	1,397	1,334	5,879	5,652	21,691	20,787	28,052	26,719	57,145	54,608
	マンダレー	Mandalay	26	24	221	214	810	778	3,144	3,026	3,202	3,061	7,403	7,103
インドネシア Indonesia	ジャカルタ	Jakarta	46	39	330	295	3,351	3,131	9,200	8,780	4,098	3,931	17,025	16,176
	バンドン	Bandung	0	0	15	14	20	18	56	53	244	239	335	324
	メダン	Medan	1	1	3	3	148	147	517	502	254	252	923	905
	パダン	Padang	1	1	0	0	167	165	466	457	416	408	1,050	1,031
	デンパサール	Denpasar	3	3	46	43	612	582	1,496	1,405	209	183	2,366	2,216
	スラバヤ	Surabaya	0	0	5	4	41	40	590	567	142	139	778	750
マカッサル	Makassar	0	0	2	2	181	174	454	428	61	58	698	662	
スリランカ Sri Lanka	コロンボ①	Colombo Site 1	29	29	138	118	769	699	9,079	8,049	55,239	47,338	65,254	56,233

国・地域 Country	会場（都市） Test Site (City)		1級 / 1Q		2級 / 2Q		3級 / 3Q		4級 / 4Q		5級 / 5Q		申込者数合計 Total Number of Applicants	受験者数合計 Total Number of Examinees
			申込者数 Number of Applicants	受験者数 Number of Examinees	申込者数 Number of Applicants	受験者数 Number of Examinees	申込者数 Number of Applicants	受験者数 Number of Examinees	申込者数 Number of Applicants	受験者数 Number of Examinees	申込者数 Number of Applicants	受験者数 Number of Examinees		
モンゴル Mongolia	ウランバートル	Ulaanbaatar	40	38	254	230	1,193	1,058	4,271	3,802	5,741	4,928	11,499	10,056
カンボジア Cambodia	プノンペン	Phnom Penh	29	28	230	218	720	694	1,715	1,633	691	657	3,385	3,230
バングラデシュ Bangladesh	ダッカ	Dhaka	5	5	25	22	161	138	1,786	1,672	22,728	21,469	24,705	23,306
フィリピン Philippines	マニラ	Manila	2	2	11	11	230	213	3,252	2,987	1,040	881	4,535	4,094
インド India	ニューデリー	New Delhi	7	6	98	81	279	236	411	346	486	400	1,281	1,069
	プネー	Pune	39	30	339	294	1,385	1,192	2,576	2,290	3,358	2,863	7,697	6,669
	チェンナイ	Chennai	20	19	174	152	1,368	1,268	2,028	1,899	2,623	2,364	6,213	5,702
タイ Thailand	バンコク	Bangkok	2	2	10	9	52	50	385	362	221	205	670	628
ウズベキスタン Uzbekistan	サマルカンド	Samarkand	4	4	17	17	44	39	260	233	844	783	1,169	1,076
	アンディジャン	Andijan	0	0	10	10	46	44	416	388	851	791	1,323	1,233
	タシケント	Tashkent	9	9	31	30	39	34	595	503	664	585	1,338	1,161
ブータン Bhutan	ティンプー	Thimphu	0	0	6	6	17	16	98	97	138	129	259	248
キルギス Kyrgyz	ビシュケク	Bishkek	1	1	5	5	89	80	305	257	477	417	877	760
日本 Japan	東京	Tokyo	534	468	2,546	2,165	2,964	2,494	937	805	405	350	7,386	6,282
	大阪	Osaka	77	69	579	542	738	659	346	317	37	32	1,777	1,619
	福岡	Fukuoka	3	3	3	3	9	9	8	8	0	0	23	23
	名古屋	Nagoya	95	55	128	79	16	16	13	12	4	4	256	166
	合計	TOTAL	2,528	2,232	14,840	13,426	47,471	43,738	150,548	140,350	499,046	459,738	714,433	659,484

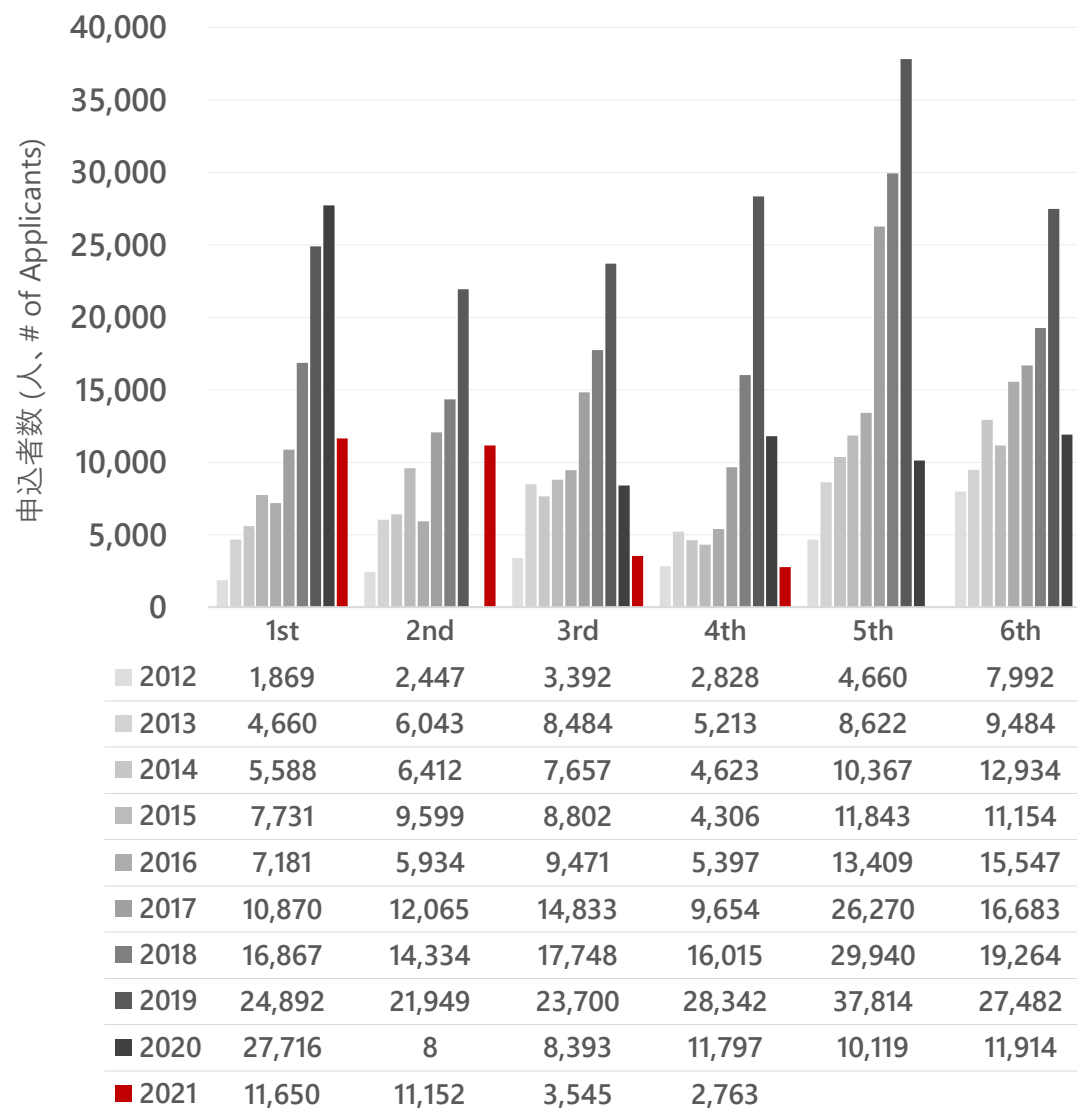
別表 3：グラフで見る日本語 NAT-TEST / Appendix 3: Summary Statistics of NAT-TEST

※ 2021 年のデータは今回の試験を実施した時点のものです。

年別申込者数 Applicants by Year

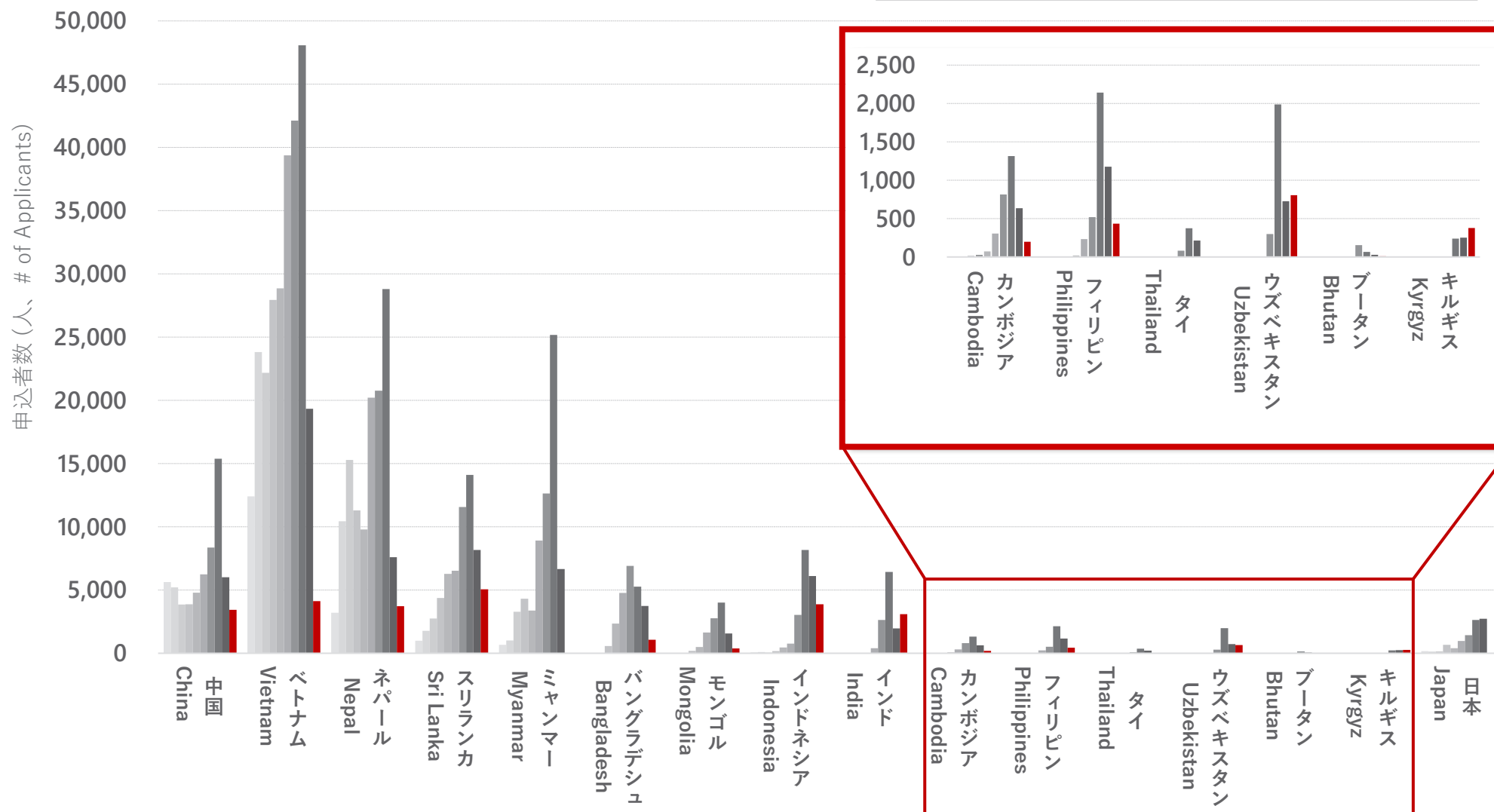



試験別申込者数 Applicants by Test



※ 2021年のデータは今回の試験を実施した時点のものです。

国別申込者数 Applicants by Country



別表 4 : 日本語 NAT-TEST 実施国 / Appendix 4: Host Countries of NAT-TEST ※実施予定を含みます。



SENMON KYOUIKU