

SENMON KYOUIKU



2018年第1回

日本語 NAT-TEST 結果報告書

The 2018 1st Japanese Language NAT-TEST Summary of Results

www.nat-test.com

主催

専門教育出版

日本語 NAT-TEST 運営委員会・本部事務局
161-0033 東京都新宿区下落合 2-14-1 CAD ビル 5F
Tel: 03-3565-3071 Fax: 03-3565-3441 Email: info@senmonkyouiku.co.jp

Administered by

Senmon Kyouiku Publishing

The Japanese Language NAT-TEST Steering Committee, Head Office
5F CAD Bldg., 2-14-1, Shimoochiai, Shinjuku-ku, Tokyo 161-0033 JAPAN
Tel (int'l): +81-3-3565-3071 Fax (int'l): +81-3-3565-3441 Email: info@senmonkyouiku.co.jp

1. はじめに

2018年第1回日本語 NAT-TESTの結果がまとまりましたのでご報告申し上げます。

本テストは日本語を母語としない人の日本語能力を測定し判定する日本語能力判定試験です。2007年第1回試験以来、受験者ならびに開催国の数は年々増えております。これもひとえに皆様のご愛顧とご指導の賜物によるものと心から感謝申し上げます。

1-1. 新しい試験会場のお知らせ

次の試験会場を設置いたしました。試験のお申し込みやお問い合わせは各試験会場事務局にお問い合わせください。

国	都市	試験会場事務局	備考
インドネシア	パダン	Universitas Andalas	2018年第2回(4月)から
インド	チェンナイ	ABK-AOTS DOSOKAI	2018年第1回(2月)から
日本	名古屋	本部事務局(東京)	2018年第1回(2月)から

また、インドネシアのメダンとデンパサール、ウズベキスタンのアンディジャン、ブータンのティンプルーで近日開催します。準備でき次第ホームページでご案内いたします。

1-2. お申し込みと受験料についてのご注意

試験のお申し込みは各試験会場事務局でのみ受け付けています。また、受験料は同一国で同一料金です。公式ホームページに記載されている受験料以外の費用(手数料等)を請求することは一切ありません(※ただし、試験日以降の受験者情報の修正については手数料(受験料の50%)がかかります)。各試験会場事務局と受験料は公式ホームページ(www.nat-test.com/testcenters.html)で案内しておりますので、お申し込みの前に必ずご確認ください。

1. Introduction

This is a final report of the results of the 2018 1st Japanese Language NAT-TEST.

The Japanese Language NAT-TEST is a Japanese language assessment tool which measures the Japanese skills of non-native Japanese speakers. Since the first test in 2007, the numbers of test takers and host countries have been rising on a stable trend. We greatly appreciate your continued support and cooperation. Thank you.

1-1. New Test Sites to Open

We have opened the following test sites. To register for NAT-TEST and to contact us, please visit your local test center.

Country	City	Local Office	Note
Indonesia	Padang	Universitas Andalas	from the 2018 2nd (April) test
India	Chennai	ABK-AOTS DOSOKAI	from the 2018 1st (February) test
Japan	Nagoya	Head Office	from the 2018 1st (February) test

Besides, we are starting the test at Medan and Denpasar in Indonesia, Andijan in Uzbekistan, Thimphu in Bhutan soon. Please see the official website for more information.

1-2. Notice of Registration and Test Fee

Registration for NAT-TEST is available only at your local test center. Besides, the test fee is the same price in the same country. No additional fee is required in addition to the test fee (Note: To correct your registration information after the test day, a change fee (50% of the test fee) is required). To find your local test center and to confirm the test fee in your country, please visit www.nat-test.com/testcenters.html.

2. 試験概要

2-1. 日本語 NAT-TEST について

名称	日本語 NAT-TEST (にほんごなつとてすと)
英文名称	The Japanese Language NAT-TEST
主催者	株式会社専門教育出版 (所在地: 東京都新宿区) 日本語 NAT-TEST 運営委員会 / 本部事務局
目的	日本語を母語としない人の日本語能力を測定し判定すること
試験形式	日本語能力試験に準拠 (1 級～5 級の 5 レベル、マークシート方式)
試験内容	日本語能力試験に準拠 (「2-2. 試験の形式と内容」参照)
実施回数	年 6 回 ※ 1 級と 2 級は年 4 回 (2 月、6 月、10 月、12 月)。
実施月	2 月、4 月、6 月、8 月、10 月、12 月 ※ 年度により変わることがあります。

2-2. 試験の形式と内容

本テストの出題の基準や形式は 2010 年に改定された「日本語能力試験」と揃えています。

2-2-1. 試験級と出題基準および想定する受験者

級	難しさと出題基準	想定する受験者
1 級	日本語能力試験 N1 相当	①日本語学習時間が 1,000 時間程度の上級の学習者 ②日本の大学・大学院進学、日本語能力試験 N1 合格を目指す学習者
2 級	日本語能力試験 N2 相当	①日本語学習時間が 800 時間程度の中級後半の学習者 ②日本の大学・専門学校進学、日本語能力試験 N2 合格を目指す学習者
3 級	日本語能力試験 N3 相当	①日本語学習時間が 600 時間程度の中級前半の学習者 ②日本の大学・専門学校進学、日本語能力試験 N3 合格を目指す学習者
4 級	日本語能力試験 N4 相当	①日本語学習時間が 400 時間程度の初級後半の学習者 ②日本語能力試験 N4 合格を目指す学習者
5 級	日本語能力試験 N5 相当	①日本語学習時間が 200 時間程度の初級前半の学習者 ②日本語能力試験 N5 合格を目指す学習者

2. About the Test

2-1. About the Japanese Language NAT-TEST

Name	The Japanese Language NAT-TEST (Nihongo Natto Tesuto)
Organizer	Senmon Kyouiku Publishing Co., Ltd. (located in Shinjuku-ku, Tokyo, Japan) The Japanese Language NAT-TEST Steering Committee / Head office
Objective	To evaluate and determine the Japanese ability of non-native Japanese speakers
Format	Based on the Japanese Language Proficiency Test (JLPT), (Electronically graded mark sheet with four choices for each question (three in some parts))
Content	Based on JLPT (See 2-2. Format and Content of the Test)
Frequency	Held six times per year (Note: 1Q and 2Q are held four times per year (February, June, October, December))
Dates	February, April, June, August, October, December (Note: Test dates may differ slightly in certain years)

2-2. Test Content, Format, Structure

The test format and content of NAT-TEST are based on JLPT revised on 2010.

2-2-1. Levels, Difficulty and Exam Criterion, and Subject Examinees

Level	Difficulty and Exam Criterion	Subject Examinees
1Q	Equivalent to JLPT N1	1. One has studied Japanese for approximately 1,000 hours. 2. One intends to enter a Japanese university, graduate school or is seeking to pass N1 of the JLPT.
2Q	Equivalent to JLPT N2	1. One has studied Japanese for approximately 800 hours. 2. One intends to enter a Japanese university, graduate school or is seeking to pass N2 of the JLPT.
3Q	Equivalent to JLPT N3	1. One has studied Japanese for approximately 600 hours. 2. One intends to enter a Japanese university, graduate school or is seeking to pass N3 of the JLPT.
4Q	Equivalent to JLPT N4	1. One has studied Japanese for approximately 400 hours. 2. One is seeking to pass N4 of the JLPT.
5Q	Equivalent to JLPT N5	1. One has studied Japanese for approximately 200 hours. 2. One is seeking to pass N5 of the JLPT.

2-2-2. 分野と配点および試験時間

級	分野	配点	総合得点	試験時間
1級	言語知識 (文字・語彙・文法)・読解	120点	180点	110分
	聴解	60点		60分
2級	言語知識 (文字・語彙・文法)・読解	120点	180点	105分
	聴解	60点		50分
3級	言語知識 (文字・語彙)	60点	180点	30分
	言語知識 (文法)・読解	60点		70分
	聴解	60点		40分
4級	言語知識 (文字・語彙)	60点	180点	30分
	言語知識 (文法)・読解	60点		60分
	聴解	60点		35分
5級	言語知識 (文字・語彙)	60点	180点	25分
	言語知識 (文法)・読解	60点		50分
	聴解	60点		30分

※聴解試験の試験時間は回ごとに若干変動します。

2-2-3. 試験の出題内容

級	分野	出題内容
1級	言語知識 (文字・語彙・文法)・読解	文字・語彙：漢字読み、文脈規定、言い換え類義、用法 文法：文法形式の判断、文の組み立て、文章の文法 読解：内容理解 (短文、中文、長文)、統合理解、主張理解、情報検索
	聴解	課題理解、ポイント理解、概要理解、即時応答、統合理解
2級	言語知識 (文字・語彙・文法)・読解	文字・語彙：漢字読み、表記、語形成、文脈規定、言い換え類義、用法 文法：文法形式の判断、文の組み立て、文章の文法 読解：内容理解 (短文、中文)、統合理解、主張理解、情報検索
	聴解	課題理解、ポイント理解、概要理解、即時応答、統合理解

2-2-2. The Section, Points and Time Allotted

Level	Skills / Scoring Sections	Section Points	Total Points	Allotted Time
1Q	Language Knowledge (Vocabulary, Grammar), Reading	120	180	110 min.
	Listening	60		60 min.
2Q	Language Knowledge (Vocabulary, Grammar), Reading	120	180	105 min.
	Listening	60		50 min.
3Q	Language Knowledge (Vocabulary)	60	180	30 min.
	Language Knowledge (Grammar), Reading	60		70 min.
	Listening	60		40 min.
4Q	Language Knowledge (Vocabulary)	60	180	30 min.
	Language Knowledge (Grammar), Reading	60		60 min.
	Listening	60		35 min.
5Q	Language Knowledge (Vocabulary)	60	180	25 min.
	Language Knowledge (Grammar), Reading	60		50 min.
	Listening	60		30 min.

Note: The time allotted for the listening section of each test may vary slightly.

2-2-3. Test Contents

Level	Skills / Scoring Sections	Contents
1Q	Language Knowledge (Vocabulary, Grammar), Reading	Vocabulary: Kanji reading, contextual comprehension, synonyms, usage Grammar: Conjugation, sentence composition, grammar in compositions Reading: Understanding content (short, medium, and long-form writings), integrated comprehension, thematic comprehension, information retrieval
	Listening	Task-based comprehension, comprehension of key points, understanding a synopsis, quick responses, integrated comprehension
2Q	Language Knowledge (Vocabulary, Grammar), Reading	Vocabulary: Kanji reading, orthography, word formation, contextual comprehension, synonyms, usage Grammar: Conjugation, sentence composition, grammar in compositions Reading: Understanding content (short and medium-form writings), integrated comprehension, thematic comprehension, information retrieval
	Listening	Task-based comprehension, comprehension of key points, understanding a synopsis, quick responses, integrated comprehension

級	分野	出題内容
3 級	言語知識 (文字・語彙)	漢字読み、表記、文脈規定、言い換え類義、用法
	言語知識 (文法)・読解	文法：文法形式の判断、文の組み立て、文章の文法 読解：内容理解 (短文、中文、長文)、情報検索
	聴解	課題理解、ポイント理解、概要理解、発話表現、即時応答
4 級	言語知識 (文字・語彙)	漢字読み、表記、文脈規定、言い換え類義、用法
	言語知識 (文法)・読解	文法：文法形式の判断、文の組み立て、文章の文法 読解：内容理解 (短文、中文)、情報検索
	聴解	課題理解、ポイント理解、発話表現、即時応答
5 級	言語知識 (文字・語彙)	漢字読み、表記、文脈規定、言い換え類義
	言語知識 (文法)・読解	文法：文法形式の判断、文の組み立て、文章の文法 読解：内容理解 (短文、中文)、情報検索
	聴解	課題理解、ポイント理解、発話表現、即時応答

2-3. 合格基準

2-3-1. 判定基準

次の 2 つの条件を満たした場合に合格と判定されます。

- ① 各分野の得点が配点の 25%以上であること (「2-3-2. 25%条項」参照)
- ② 各分野の得点を合計した総合点が合格点以上であること (合格点は毎回変わります。)

2-3-2. 25%条項

本テストは受験者の総合的な日本語能力を判定することを目的としているため、それぞれの分野で配点の 25%以上を得点することを合格の条件としています。そのため、総合点で合格点を満たしていても、一つでも 25%未満の得点の分野があれば不合格になります。

Level	Skills / Scoring Sections	Contents
3Q	Language Knowledge (Vocabulary)	Kanji reading, expressions, contextual comprehension, synonyms, usage
	Language Knowledge (Grammar), Reading	Grammar: Conjugation, sentence composition, grammar in compositions Reading: Understanding content (short, medium, and long-form writings), information retrieval
	Listening	Task-based comprehension, comprehension of key points, understanding a synopsis, expressions used in speech, quick responses
4Q	Language Knowledge (Vocabulary)	Kanji reading, orthography, contextual comprehension, synonyms, usage
	Language Knowledge (Grammar), Reading	Grammar: Conjugation, sentence composition, grammar in compositions Reading: Understanding content (short and medium-form writings), information retrieval
	Listening	Task-based comprehension, comprehension of key points, expressions used in speech, quick responses
5Q	Language Knowledge (Vocabulary)	Kanji reading, orthography, contextual comprehension
	Language Knowledge (Grammar), Reading	Grammar: Conjugation, sentence composition, grammar in compositions Reading: Understanding content (short and medium-form writings), information retrieval
	Listening	Task-based comprehension, comprehension of key points, expressions used in speech, quick responses

2-3. Passing Criteria

2-3-1. Passing Criteria

In order to pass NAT-TEST, a test taker is required to meet the following two requirements:

1. A test taker is required to score a minimum of 25% marks in each section (See 2-3-2. the 25% Rule).
2. A test taker is required to score a minimum of the passing score in the aggregate of all sections (The passing score of the test may vary by test).

2-3-2. The 25% Rule

Even if one has a total score which is above the passing score for the test, but scored less than 25% on one or more of the individual sections, the test taker will fail the test. This rule is intended to ensure an unbiased evaluation of each test taker's Japanese language abilities.

3. 試験結果

3-1. 受験者数・合格者数・合格率・不合格者数・欠席者数

級	受験者数 (人)	合格者数 (人)	合格率 (%)	10点差以内 不合格者数 (人)	25%条項抵触の 不合格者数 (人)	欠席者数 (人)
1級	82	22	26.8	15	0	27
2級	418	216	51.7	71	0	71
3級	1,076	362	33.6	166	1	107
4級	3,651	1,536	42.1	465	2	213
5級	10,292	5,406	52.5	1,228	73	930
合計	15,519	7,542				

※会場別の受験者数は別表 1「今回の試験の受験者数と合格者数および合格率」をご参照ください。
 ※1級と2級の試験は奇数回に実施しています。

3-2. 合格点・最高点・最低点・平均点・標準偏差

級	分野	合格点	配点	最高点	最低点	平均点	標準偏差
1級	総合成績		180	161	51	104.1	23.2
	言語知識 (文字・語彙・文法)・読解	117	120	107	28	67.3	17.0
	聴解		60	55	13	36.8	9.2
2級	総合成績		180	170	6	97.9	22.3
	言語知識 (文字・語彙・文法)・読解	97	120	112	6	66.3	17.2
	聴解		60	58	0	31.6	9.2
3級	総合成績		180	174	18	94.8	25.4
	言語知識 (文字・語彙)	105	60	58	0	30.9	9.9
	言語知識 (文法)・読解		60	59	6	35.0	9.8
	聴解		60	58	0	28.9	11.0
4級	総合成績		180	174	21	91.8	27.4
	言語知識 (文字・語彙)	98	60	60	0	37.7	12.3
	言語知識 (文法)・読解		60	60	4	26.6	10.6
	聴解		60	60	0	27.4	9.1

3. Test Result

3-1. Number of Examinees, Passed Examinees, Pass Rate, Unsuccessful Examinees, Absent

Level	No. of Examinees (Persons)	No. Passed Examinee (Persons)	Pass Rate (%)	No. of Failed by within 10 Points (Persons)	No. of Failure for Contravention of the 25% Rule (Persons)	No. of Absent (Persons)
1Q	82	22	26.8	15	0	27
2Q	418	216	51.7	71	0	71
3Q	1,076	362	33.6	166	1	107
4Q	3,651	1,536	42.1	465	2	213
5Q	10,292	5,406	52.5	1,228	73	930
TOTAL	15,519	7,542				

Note: For the number of test takers for each test site, please refer to the appendix 1 "Number of Examinees and Passed Examinees and Pass Rate."
 Note: The exam of 1Q and 2Q are being held only on the 1st, 3rd, and 5th exam.

3-2. Passing Score, Highest, Lowest, Average Score, and SD

Level	Skills / Scoring Sections	Passing Score	Total Points	Highest Score	Lowest Score	Average Score	SD
1Q	Total		180	161	51	104.1	23.2
	Language Knowledge (Vocabulary, Grammar), Reading	117	120	107	28	67.3	17.0
	Listening		60	55	13	36.8	9.2
2Q	Total		180	170	6	97.9	22.3
	Language Knowledge (Vocabulary, Grammar), Reading	97	120	112	6	66.3	17.2
	Listening		60	58	0	31.6	9.2

級	分野	合格点	配点	最高点	最低点	平均点	標準偏差
5級	総合成績	83	180	179	8	89.0	29.9
	言語知識 (文字・語彙)		60	60	0	33.2	12.9
	言語知識 (文法)・読解		60	60	0	27.7	11.6
	聴解		60	60	0	28.1	9.6

Level	Skills / Scoring Sections	Passing Score	Total Points	Highest Score	Lowest Score	Average Score	SD
3Q	Total	105	180	174	18	94.8	25.4
	Language Knowledge (Vocabulary)		60	58	0	30.9	9.9
	Language Knowledge (Grammar), Reading		60	59	6	35.0	9.8
	Listening		60	58	0	28.9	11.0
4Q	Total	98	180	174	21	91.8	27.4
	Language Knowledge (Vocabulary)		60	60	0	37.7	12.3
	Language Knowledge (Grammar), Reading		60	60	4	26.6	10.6
	Listening		60	60	0	27.4	9.1
5Q	Total	83	180	179	8	89.0	29.9
	Language Knowledge (Vocabulary)		60	60	0	33.2	12.9
	Language Knowledge (Grammar), Reading		60	60	0	27.7	11.6
	Listening		60	60	0	28.1	9.6

4. 成績表・合格証・成績証明

成績表と合格証および成績証明はすべて本部事務局（東京）で印刷されています。これらの書類には偽造防止および発見を目的とした特殊な細工を施してあります。偽造等の疑いがある場合にはすぐに本部事務局にご照会ください。最優先で調査し、回答させていただきます。

4-1. 成績表

すべての受験者に成績表を発行しました。成績表は A4 サイズの薄緑色の用紙にモノクロ印字されています。評価は、上位 20%以内を A、同 40%以内を B、同 60%以内を C、同 80%以内を D、それ以外を E、不正行為等による失格を Z の基準で行いました。成績表の合否判定欄には、合格者の場合は「***合格***」と表示し、不合格者の場合は「*****」と表示されます。成績表は一回しか発行されません。

4-2. 合格証

合格者には顔写真付きの合格証を発行しました。合格証は A4 サイズのクリーム色の用紙にモノクロ印字されています。合格証は一回しか発行されません。

4-3. 成績証明

日本語学校や大学、企業などの団体からの依頼に基づき、当該受験者の成績と顔写真が印刷された成績証明を発行しています。成績証明は A4 サイズの白い用紙にモノクロ印字されています。

4-4. 合格発表

合格者の受験番号を公式ホームページで発表しました。
公式ホームページ：<http://www.nat-test.com/contents/result.html>

4-5. 書類形式の変更について（2018 年第 1 回試験から）

2018 年第 1 回試験から、成績表、合格証、成績証明および受験票の形式を変更します。これらの書類から「性別」を削除し、「国籍」を「試験会場」に変更します。なお、2017 年第 6 回試験以前の成績証明の形式については従来通りです。

4. Score Report, Certificate of Proficiency, Institution Score Report

Score Report, Certificate of Proficiency, and Institution Score Report are issued only at head office (Tokyo). These documents have special workmanship to prevent and detect forgery. If there is a suspected case of forgery, please contact the head office immediately. We will investigate it and answer with the highest priority.

4-1. Score Report

We issued the score report to each test taker. The score report is printed in black and white on A4-sized green paper. Letter grades correspond to the following: A = top 20%, B = top 40%, C = top 60%, D = top 80%, E = bottom 20%, F = failed by acts of academic dishonesty. In the column of passing determination, "***合格***" is printed for passed test takers and "*****" is printed for the failed test takers. The score report is issued only once.

4-2. Certificate of Proficiency

We issued the certificate of proficiency with a photograph. The certificate of proficiency is printed in black and white on A4 ivory paper. The score report is issued only once.

4-3. Institution Score Report

Upon request from institutions and organizations, such as Japanese language school, university, and company, we issue Institution Score Report that contains the score and photograph of concerned test takers. Institution Score Report is printed in black and white on A4 sized white paper.

4-4. Announcement of Result

We announced on the official website the exam registration number of examinees who have passed. Official Homepage: <http://www.nat-test.com/contents/result.html>

4-5. Change of Format of Documents from 2018-1

The format of Score Report, Certificate of Proficiency, Institution Score Report, and Admission Ticket will be changed from the 2018 1st test. The "Gender" is no longer printed, and "Test Center" will be printed in stead of "Nationality" on them.

5. 厳正な試験運営のための取り組み

5-1. 会場監察の実施

厳正公正な試験運営を行うために、運営本部は各会場に対して抜き打ち監察を行っています。抜き打ち監察は本部長が指名する監察官が行います。各会場および各事務局には試験当日に訪問するまでその旨を連絡しません。

5-2. 複数パターンの試験問題を使用

他人の解答用紙をのぞき見るなどのカンニング対策として、同一の試験教室において複数パターンの試験問題を使用しています。

5. Action for Proper Test Management

5-1. Enforcing Inspection of Test Sites

The head office follows strict procedures in administering NAT-TEST in a fair, secure, and unbiased manner. As part of our commitment to security, we carry out the unannounced inspection at each test site. Without previous announcing to the local test centers, inspection is conducted by inspectors which the chairperson of the head office assigns.

5-2. Use Multiple Versions of Test

For prevention of test cheating, we use multiple versions of tests in the same classroom.

6. 今後の試験日程

6-1. 日程

年	回	試験日
2018	第2回	4月1日
	第3回	6月10日
	第4回	8月12日
	第5回	10月14日
	第6回	12月9日

※国によっては祝日等の関係で上記日程と異なることがあります。

6-2. 試験会場

国	都市
中国	北京、上海、天津、西安、大連、青島、哈爾濱、福清、海陽、南昌、深圳、石家莊、武漢、乳山、日照、紹興、呼和浩特、長春、瀋陽、南京、濟南、鄭州、広州、長沙、成都、嘉興
ベトナム	ハノイ (2会場)、ホーチミン (2会場)、ダナン、ビン、ハイズオン
ネパール	カトマンズ、ポカラ、チトワン、イタハリ
ミャンマー	ヤンゴン、マンダレー
インドネシア	デボック、パダン (メダン、デンパサール)

※回によっては実施しない会場があります。

※上記のほかにも開催準備中の会場や不定期開催の会場があります。

国	都市
スリランカ	コロンボ
モンゴル	ウランバートル
カンボジア	プノンペン
バングラデシュ	ダッカ
フィリピン	マニラ
インド	ブネー、チェンナイ
タイ	バンコク
ウズベキスタン	(アンディジャン)
ブータン	ティンプー
日本	東京、名古屋

6. Schedule

6-1. Test Dates

Year	Number	Test Date
2018	2nd	April 1st
	3rd	June 10th
	4th	August 12th
	5th	October 14th
	6th	December 9th

Note: The date above may vary by countries' holiday.

6-2. Test Centers

Countries	Test Centers
China	Beijing, Shanghai, Tianjin, Xi'An, Dalian, Qingdao, Ha'Erbin, Fuqing, Haiyang, Nanchang, Shenzhen, Shijiazhuang, Wuhan, Rushan, Rizhao, Shaoxing, Huhehaote, Changchun, Shenyang, Nanjing, Jinan, Zhengzhou, Guangzhou, Changsha, Chengdu, Jiaying
Vietnam	Hanoi (two test sites), Ho Chi Minh (two test sites), Da Nang, Vinh, Hai Duong
Nepal	Kathmandu, Pokhara, Chitwan, Itahari
Myanmar	Yangon, Mandalay
Indonesia	Depok, Padang

Countries	Test Centers
Indonesia	Depok
Sri Lanka	Colombo
Mongolia	Ulaanbaatar
Cambodia	Phnom Penh
Bangladesh	Dhaka
Philippines	Manila
India	Pune, Chennai
Thailand	Bangkok
Uzbekistan	(Andijan)
Bhutan	(Thimphu)
Japan	Tokyo, Nagoya

Note: In some cases, test may be not conducted.

Note: Other than above, there are test sites in under preparation, or being held irregularly.

7. 照会先

7-1. 本部事務局

株式会社専門教育出版 日本語 NAT-TEST 運営委員会 / 本部事務局

担当：土川純平、佐藤幸恵、佐藤諭、関根魁

Tel: 03-3565-3071 Fax: 03-3565-3441 Email: info@senmonkyouiku.co.jp

7-2. 会場事務局 (各会場ごとのお問い合わせ先および受験申込先)

各会場の試験事務局のお問い合わせ先や試験のお申し込みについては下記のホームページで案内しています。

公式ホームページ：<http://www.nat-test.com/testcenters.html>

7. Contact Information

7-1. Head Office

Senmon Kyouiku Publishing Co., Ltd.

The Japanese Language NAT-TEST Steering Committee / Head Office

Person in charge: Junpei Tsuchikawa, Yukie Sato, Satoshi Sato, Kai Sekine

Tel: +81-3-3565-3071 Fax +81-3-3565-3441 Email: info@senmonkyouiku.co.jp

7-2. Test Site Offices (Contact Information and Test Registration)

Please visit our official test center's page below for information where to take your test and how to register.

Official Homepage: <http://www.nat-test.com/testcenters.html>

別表 1：今回の試験の受験者数と合格者数および合格率 / Appendix 1: Number of Examinees and Passed Examinees and Pass Rate

※受験者と合格者の単位は「人」です。Note: The unit of number of examinees and passed examinees shows as a person.

国 Country	会場（都市） Test Site (City)	1 級 / 1Q			2 級 / 2Q			3 級 / 3Q			4 級 / 4Q			5 級 / 5Q			受験者数 合計 Total No. of Examinees	合格者数 合計 Total No. of Passed Examinees	
		受験者数 No. of Examinees	合格者数 No. of Passed Examinees	合格率 Pass Rate	受験者数 No. of Examinees	合格者数 No. of Passed Examinees	合格率 Pass Rate	受験者数 No. of Examinees	合格者数 No. of Passed Examinees	合格率 Pass Rate	受験者数 No. of Examinees	合格者数 No. of Passed Examinees	合格率 Pass Rate	受験者数 No. of Examinees	合格者数 No. of Passed Examinees	合格率 Pass Rate			
中国 China	北京	Beijing	1	1	100.0%	3	3	100.0%	10	3	30.0%	7	6	85.7%	53	39	73.6%	74	52
	上海	Shanghai	0	0	—	5	4	80.0%	9	6	66.7%	17	9	52.9%	91	73	80.2%	122	92
	天津	Tianjin	0	0	—	2	2	100.0%	0	0	—	3	1	33.3%	12	9	75.0%	17	12
	西安	Xi'An	0	0	—	2	0	0.0%	2	0	0.0%	13	9	69.2%	33	17	51.5%	50	26
	大連	Dalian	0	0	—	4	2	50.0%	5	3	60.0%	4	4	100.0%	24	16	66.7%	37	25
	青島	Qingdao	0	0	—	3	3	100.0%	3	0	0.0%	7	3	42.9%	22	12	54.5%	35	18
	哈爾濱	Ha'Erbin	1	0	0.0%	5	4	80.0%	4	2	50.0%	2	1	50.0%	20	9	45.0%	32	16
	福清	Fuqing	0	0	—	1	1	100.0%	4	2	50.0%	5	2	40.0%	43	29	67.4%	53	34
	海陽	Haiyang	0	0	—	0	0	—	17	13	76.5%	24	23	95.8%	0	0	—	41	36
	南昌	Nanchang	0	0	—	0	0	—	1	1	100.0%	0	0	—	5	4	80.0%	6	5
	深圳	Shenzhen	1	0	0.0%	1	0	0.0%	7	0	0.0%	4	2	50.0%	20	11	55.0%	33	13
	石家荘	Shijiazhuang	0	0	—	3	2	66.7%	5	0	0.0%	2	0	0.0%	21	15	71.4%	31	17
	武漢	Wuhan	0	0	—	0	0	—	0	0	—	2	0	0.0%	23	20	87.0%	25	20
	乳山	Rushan	1	0	0.0%	0	0	—	0	0	—	32	31	96.9%	0	0	—	33	31
	日照	Rizhao	0	0	—	0	0	—	6	6	100.0%	0	0	—	9	9	100.0%	15	15
	紹興	Shaoxing	0	0	—	2	2	100.0%	1	0	0.0%	0	0	—	12	10	83.3%	15	12
	呼和浩特	Huhehaote	1	0	0.0%	21	20	95.2%	1	1	100.0%	1	1	100.0%	7	4	57.1%	31	26
	長春	Changchun	1	0	0.0%	3	1	33.3%	0	0	—	1	0	0.0%	13	9	69.2%	18	10
	瀋陽	Shenyang	1	0	0.0%	1	0	0.0%	19	8	42.1%	25	11	44.0%	43	30	69.8%	89	49
	南京	Nanjing	1	1	100.0%	1	1	100.0%	4	1	25.0%	7	5	71.4%	32	22	68.8%	45	30
済南	Jinan	0	0	—	1	0	0.0%	6	2	33.3%	2	1	50.0%	14	13	92.9%	23	16	
鄭州	Zhengzhou	0	0	—	1	0	0.0%	1	0	0.0%	2	1	50.0%	22	14	63.6%	26	15	
広州	Guangzhou	1	1	100.0%	3	1	33.3%	6	2	33.3%	4	3	75.0%	27	20	74.1%	41	27	
長沙	Changsha	0	0	—	0	0	—	2	1	50.0%	1	1	100.0%	6	5	83.3%	9	7	
成都	Chengdu	0	0	—	1	1	100.0%	0	0	—	16	10	62.5%	50	38	76.0%	67	49	
ベトナム Vietnam	ハノイ①	Hanoi Site 1	5	0	0.0%	26	12	46.2%	114	55	48.2%	435	199	45.7%	491	416	84.7%	1,071	682
	ハノイ②	Hanoi Site 2	2	0	0.0%	13	3	23.1%	87	23	26.4%	661	317	48.0%	1,252	997	79.6%	2,015	1,340
	ホーチミン①	Ho Chi Minh S. 1	12	1	8.3%	37	18	48.6%	159	26	16.4%	85	42	49.4%	115	88	76.5%	408	175
	ホーチミン②	Ho Chi Minh S. 2	12	2	16.7%	79	37	46.8%	133	38	28.6%	636	253	39.8%	625	463	74.1%	1,485	793
	ビン	Vinh	0	0	—	0	0	—	0	0	—	79	36	45.6%	213	169	79.3%	292	205
ハイズオン	Hai Duong	0	0	—	0	0	—	0	0	—	164	111	67.7%	183	151	82.5%	347	262	
カトマンズ	Kathmandu	2	1	50.0%	0	0	—	54	18	33.3%	80	31	38.8%	1,895	755	39.8%	2,031	805	
ネパール Nepal	ポカラ	Pokhara	0	0	—	3	2	66.7%	1	0	0.0%	9	3	33.3%	402	184	45.8%	415	189
	チトワン	Chitwan	0	0	—	0	0	—	0	0	—	18	8	44.4%	270	112	41.5%	288	120
	イタハリ	Itahari	0	0	—	0	0	—	0	0	—	0	0	—	67	45	67.2%	67	45

国 Country	会場（都市） Test Site (City)		1級 / 1Q			2級 / 2Q			3級 / 3Q			4級 / 4Q			5級 / 5Q			受験者数 合計 Total No. of Examinees	合格者数 合計 Total No. of Passed Examinees
			受験者数 No. of Examinees	合格者数 No. of Passed Examinees	合格率 Pass Rate	受験者数 No. of Examinees	合格者数 No. of Passed Examinees	合格率 Pass Rate	受験者数 No. of Examinees	合格者数 No. of Passed Examinees	合格率 Pass Rate	受験者数 No. of Examinees	合格者数 No. of Passed Examinees	合格率 Pass Rate	受験者数 No. of Examinees	合格者数 No. of Passed Examinees	合格率 Pass Rate		
ミャンマー Myanmar	ヤンゴン	Yangon	5	2	40.0%	53	28	52.8%	189	69	36.5%	529	201	38.0%	576	376	65.3%	1,352	676
	マンダレー	Mandalay	1	1	100.0%	5	3	60.0%	38	21	55.3%	97	58	59.8%	60	51	85.0%		
インドネシア Indonesia	デボック	Depok	2	0	0.0%	14	8	57.1%	31	11	35.5%	158	65	41.1%	50	33	66.0%	255	117
スリランカ Sri Lanka	コロombo	Colombo	0	0	—	6	1	16.7%	10	3	30.0%	202	14	6.9%	1,579	322	20.4%	1,797	340
モンゴル Mongolia	ウランバートル	Ulaanbaatar	3	2	66.7%	6	2	33.3%	30	7	23.3%	97	23	23.7%	205	100	48.8%	341	134
カンボジア Cambodia	プノンベン	Phnom Penh	1	1	100.0%	3	2	66.7%	23	9	39.1%	92	24	26.1%	60	15	25.0%	179	51
バングラデシュ Bangladesh	ダッカ	Dhaka	0	0	—	0	0	—	3	1	33.3%	30	7	23.3%	1,346	484	36.0%	1,379	492
フィリピン Philippines	マニラ	Manila	0	0	—	1	1	100.0%	0	0	—	21	5	23.8%	0	0	—	22	6
インド India	プネー	Pune	3	2	66.7%	17	5	29.4%	42	13	31.0%	42	6	14.3%	88	42	47.7%	192	68
	チェンナイ	Chennai	0	0	—	0	0	—	0	0	—	0	0	—	199	165	82.9%		
タイ Thailand	バンコク	Bangkok	0	0	—	0	0	—	2	1	50.0%	7	0	0.0%	0	0	—	9	1
日本 Japan	東京	Tokyo	22	4	18.2%	88	45	51.1%	47	16	34.0%	27	9	33.3%	12	9	75.0%	196	83
	名古屋	Nagoya	3	3	100.0%	4	2	50.0%	0	0	—	1	0	0.0%	2	1	50.0%		
	合計	TOTAL	82	22	26.8%	418	216	51.7%	1,076	362	33.6%	3,651	1,536	42.1%	10,292	5,406	52.5%	15,519	7,542

別表 2：2007 年第 1 回試験からの受験者総数と合格者総数および合格率 / Appendix 2: Total Number of Examinees and Applicants and Pass Rate Since the 2007-1st

※受験者、合格者、申込者の単位は「人」です。 Note: The unit of examinees, passed examinees, and applicants is "Persons."

国 Country	会場 (都市) Test Site (City)	1 級 / 1Q			2 級 / 2Q			3 級 / 3Q			4 級 / 4Q			5 級 / 5Q			累計 受験者数 Total No. of Examinees	累計 申込者数 Total No. of Applicants	
		受験者数 No. of Examinees	合格者数 No. of Passed Examinees	合格率 Pass Rate	受験者数 No. of Examinees	合格者数 No. of Passed Examinees	合格率 Pass Rate	受験者数 No. of Examinees	合格者数 No. of Passed Examinees	合格率 Pass Rate	受験者数 No. of Examinees	合格者数 No. of Passed Examinees	合格率 Pass Rate	受験者数 No. of Examinees	合格者数 No. of Passed Examinees	合格率 Pass Rate			
中国 China	北京	Beijing	43	20	46.5%	193	88	45.6%	237	122	51.5%	896	472	52.7%	2,747	1,770	64.4%	4,116	4,571
	上海	Shanghai	84	41	48.8%	314	145	46.2%	303	185	61.1%	1,974	1,027	52.0%	5,786	3,840	66.4%	8,461	9,161
	天津	Tianjin	2	2	100.0%	20	6	30.0%	22	11	50.0%	27	11	40.7%	130	91	70.0%	201	240
	西安	Xi'An	4	1	25.0%	45	17	37.8%	19	8	42.1%	116	54	46.6%	454	259	57.0%	638	677
	大連	Dalian	26	10	38.5%	120	29	24.2%	102	66	64.7%	854	560	65.6%	1,637	900	55.0%	2,739	3,002
	青島	Qingdao	9	5	55.6%	69	38	55.1%	77	52	67.5%	272	175	64.3%	768	503	65.5%	1,195	1,329
	哈爾濱	Ha'Erbin	6	4	66.7%	47	21	44.7%	35	13	37.1%	143	45	31.5%	712	365	51.3%	943	997
	福清	Fuqing	4	0	0.0%	28	17	60.7%	45	34	75.6%	503	267	53.1%	10,819	7,573	70.0%	11,399	12,089
	海陽	Haiyang	0	0	—	0	0	—	98	52	53.1%	24	23	95.8%	0	0	—	122	136
	南昌	Nanchang	50	15	30.0%	2	1	50.0%	8	8	100.0%	26	12	46.2%	246	199	80.9%	332	359
	深圳	Shenzhen	1	0	0.0%	6	3	50.0%	46	20	43.5%	49	24	49.0%	136	92	67.6%	238	278
	石家荘	Shijiazhuang	0	0	—	15	8	53.3%	36	17	47.2%	56	35	62.5%	196	124	63.3%	303	317
	武漢	Wuhan	2	1	50.0%	3	1	33.3%	13	7	53.8%	31	18	58.1%	135	96	71.1%	184	221
	福州	Fuzhou	2	1	50.0%	5	1	20.0%	0	0	—	24	8	33.3%	387	270	69.8%	418	418
	乳山	Rushan	1	0	0.0%	0	0	—	0	0	—	75	66	88.0%	40	37	92.5%	116	139
	西寧	Xining	0	0	—	9	4	44.4%	21	9	42.9%	34	16	47.1%	69	37	53.6%	133	135
	日照	Rizhao	0	0	—	0	0	—	24	23	95.8%	32	10	31.3%	69	63	91.3%	125	143
	紹興	Shaoxing	1	0	0.0%	2	2	100.0%	7	5	71.4%	4	4	100.0%	79	57	72.2%	93	102
	呼和浩特	Huhehaote	1	0	0.0%	43	32	74.4%	15	9	60.0%	29	15	51.7%	223	147	65.9%	311	321
	長春	Changchun	6	2	33.3%	22	11	50.0%	21	11	52.4%	127	64	50.4%	536	273	50.9%	712	750
	寧波	Ningbo	5	2	40.0%	10	8	80.0%	0	0	—	61	24	39.3%	82	56	68.3%	158	158
	東莞	Dongguan	3	2	66.7%	14	8	57.1%	0	0	—	39	15	38.5%	90	41	45.6%	146	146
	瀋陽	Shenyang	19	7	36.8%	53	25	47.2%	119	53	44.5%	403	173	42.9%	2,158	1,324	61.4%	2,752	2,939
	南京	Nanjing	3	3	100.0%	17	8	47.1%	28	12	42.9%	101	53	52.5%	413	272	65.9%	562	629
	威海	Weihai	1	0	0.0%	12	2	16.7%	0	0	—	46	15	32.6%	97	72	74.2%	156	156
	濟南	Jinan	8	4	50.0%	39	28	71.8%	74	50	67.6%	256	169	66.0%	657	465	70.8%	1,034	1,114
鄭州	Zhengzhou	2	1	50.0%	5	0	0.0%	26	9	34.6%	38	14	36.8%	212	129	60.8%	283	334	
阜新	Fuxin	0	0	—	45	16	35.6%	0	0	—	7	5	71.4%	0	0	—	52	52	
広州	Guangzhou	14	7	50.0%	30	16	53.3%	115	73	63.5%	195	102	52.3%	713	465	65.2%	1,067	1,243	
長沙	Changsha	1	1	100.0%	4	4	100.0%	10	7	70.0%	20	12	60.0%	191	90	47.1%	226	310	
成都	Chengdu	4	2	50.0%	8	5	62.5%	26	18	69.2%	74	35	47.3%	343	243	70.8%	455	545	
嘉興	Jiaying	3	3	100.0%	53	38	71.7%	273	175	64.1%	17	12	70.6%	688	591	85.9%	1,034	1,058	
台湾 Taiwan	台北	Taipei	0	0	—	0	0	—	26	25	96.2%	14	12	85.7%	0	0	—	40	42

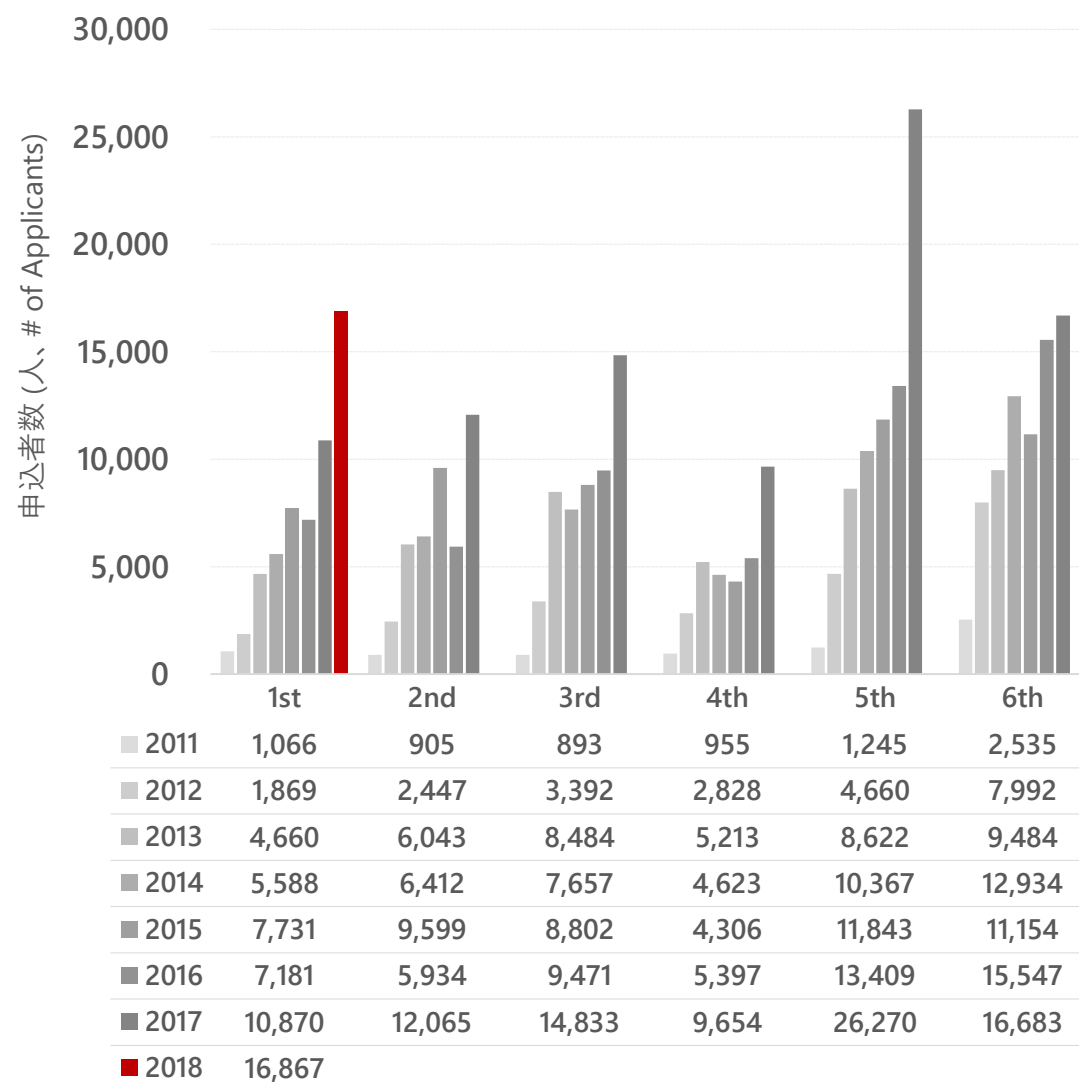
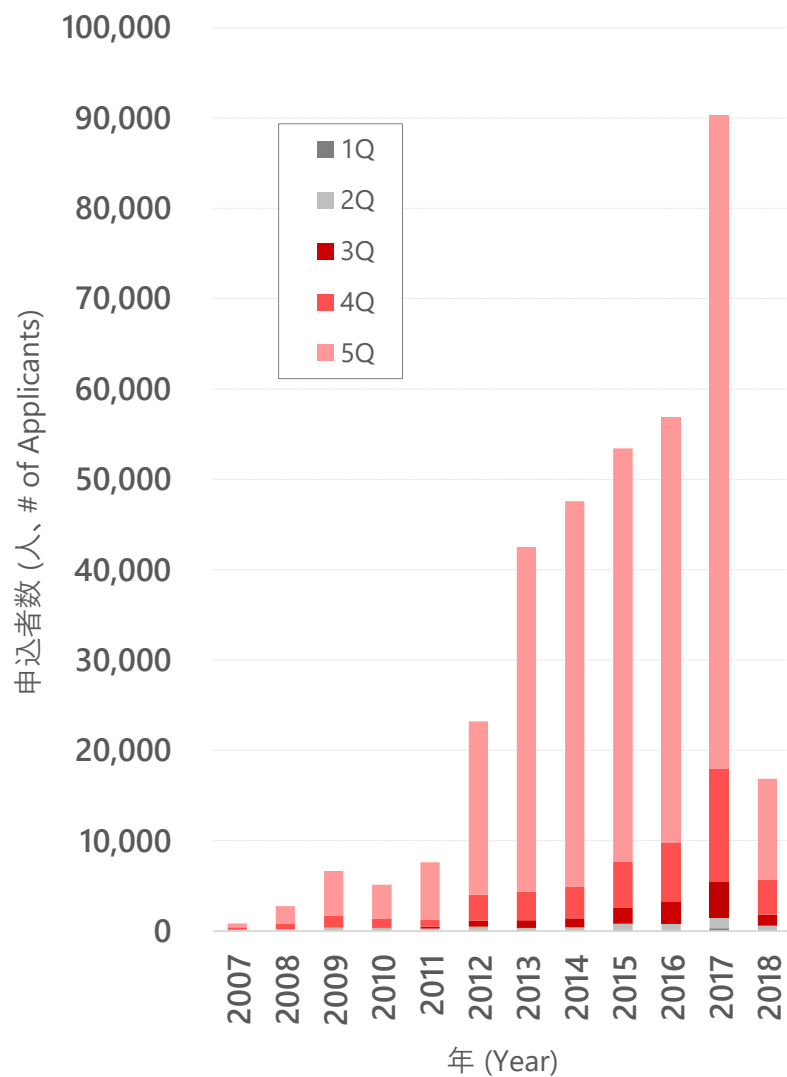
国 Country	会場 (都市) Test Site (City)		1 級 / 1Q			2 級 / 2Q			3 級 / 3Q			4 級 / 4Q			5 級 / 5Q			累計 受験者数 Cumulative Total No. of Examinees	累計 申込者数 Cumulative Total No. of Applicants
			受験者数	合格者数	合格率	受験者数	合格者数	合格率	受験者数	合格者数	合格率	受験者数	合格者数	合格率	受験者数	合格者数	合格率		
			No. of Examinees	No. of Passed Examinees	Pass Rate	No. of Examinees	No. of Passed Examinees	Pass Rate	No. of Examinees	No. of Passed Examinees	Pass Rate	No. of Examinees	No. of Passed Examinees	Pass Rate	No. of Examinees	No. of Passed Examinees	Pass Rate		
ベトナム Vietnam	ハノイ①	Hanoi Site 1	18	4	22.2%	183	61	33.3%	976	397	40.7%	4,787	2,301	48.1%	36,032	23,597	65.5%	41,996	45,887
	ハノイ②	Hanoi Site 2	28	9	32.1%	244	83	34.0%	1,442	584	40.5%	7,275	3,613	49.7%	55,618	37,918	68.2%	64,607	71,135
	ホーチミン①	Ho Chi Minh S. 1	160	45	28.1%	575	233	40.5%	1,270	516	40.6%	2,254	1,176	52.2%	5,944	4,479	75.4%	10,203	10,721
	ホーチミン②	Ho Chi Minh S. 2	75	14	18.7%	563	231	41.0%	1,753	779	44.4%	4,151	2,075	50.0%	12,414	9,022	72.7%	18,956	20,048
	ダナン	Da Nang	16	10	62.5%	160	60	37.5%	263	95	36.1%	956	454	47.5%	3,312	1,987	60.0%	4,707	5,004
	ビン	Vinh	0	0	—	0	0	—	14	2	14.3%	1,180	798	67.6%	3,837	2,419	63.0%	5,031	5,396
	ハイズオン	Hai Duong	0	0	—	0	0	—	0	0	—	927	602	64.9%	4,848	4,052	83.6%	5,775	6,184
ネパール Nepal	カトマンズ	Kathmandu	10	5	50.0%	44	12	27.3%	232	102	44.0%	1,472	495	33.6%	55,700	21,285	38.2%	57,458	60,353
	ポカラ	Pokhara	0	0	—	4	2	50.0%	9	3	33.3%	183	28	15.3%	7,896	2,875	36.4%	8,092	8,474
	チトワン	Chitwan	0	0	—	0	0	—	12	1	8.3%	67	20	29.9%	6,578	2,065	31.4%	6,657	7,208
	イタハリ	Itahari	0	0	—	0	0	—	0	0	—	0	0	—	405	172	42.5%	405	429
ミャンマー Myanmar	ヤンゴン	Yangon	62	30	48.4%	481	252	52.4%	1,398	675	48.3%	4,612	2,212	48.0%	12,312	8,073	65.6%	18,865	19,932
	マンダレー	Mandalay	6	4	66.7%	30	15	50.0%	151	89	58.9%	550	345	62.7%	962	717	74.5%	1,699	1,797
インドネシア Indonesia	バンドン	Bandung	0	0	—	14	5	35.7%	18	9	50.0%	53	28	52.8%	239	157	65.7%	324	335
	デボック	Depok	17	3	17.6%	59	27	45.8%	285	119	41.8%	712	369	51.8%	598	479	80.1%	1,671	1,733
スリランカ Sri Lanka	コロンボ	Colombo	10	5	50.0%	34	10	29.4%	145	41	28.3%	1,460	262	17.9%	24,399	6,482	26.6%	26,048	28,542
モンゴル Mongolia	ウランバートル	Ulaanbaatar	16	8	50.0%	62	27	43.5%	205	53	25.9%	608	196	32.2%	1,684	823	48.9%	2,575	2,822
カンボジア Cambodia	プノンペン	Phnom Penh	7	2	28.6%	25	6	24.0%	165	68	41.2%	257	83	32.3%	132	59	44.7%	586	598
バングラデシュ Bangladesh	ダッカ	Dhaka	1	0	0.0%	2	1	50.0%	25	7	28.0%	174	41	23.6%	8,503	3,537	41.6%	8,705	9,148
フィリピン Philippines	マニラ	Manila	0	0	—	1	1	100.0%	5	3	60.0%	240	30	12.5%	13	6	46.2%	259	275
インド India	プネー	Pune	3	2	66.7%	30	11	36.7%	115	52	45.2%	176	61	34.7%	235	149	63.4%	559	718
	チェンナイ	Chennai	0	0	—	0	0	—	0	0	—	0	0	—	199	165	82.9%	199	200
タイ Thailand	バンコク	Bangkok	0	0	—	0	0	—	2	1	50.0%	7	0	0.0%	0	0	—	9	9
日本 Japan	東京	Tokyo	230	81	35.2%	821	347	42.3%	627	319	50.9%	192	109	56.8%	208	155	74.5%	2,078	2,600
	福岡	Fukuoka	3	2	66.7%	3	2	66.7%	9	3	33.3%	8	7	87.5%	0	0	—	23	23
	名古屋	Nagoya	51	12	23.5%	71	19	26.8%	0	0	—	1	0	0.0%	2	1	50.0%	125	214
	合計	TOTAL	1,018	370	36.3%	4,639	1,987	42.8%	10,947	4,992	45.6%	38,869	18,852	48.5%	272,883	151,118	55.4%	328,356	353,896

別表 3：グラフで見る日本語 NAT-TEST / Appendix 3: Summary Statistics of NAT-TEST

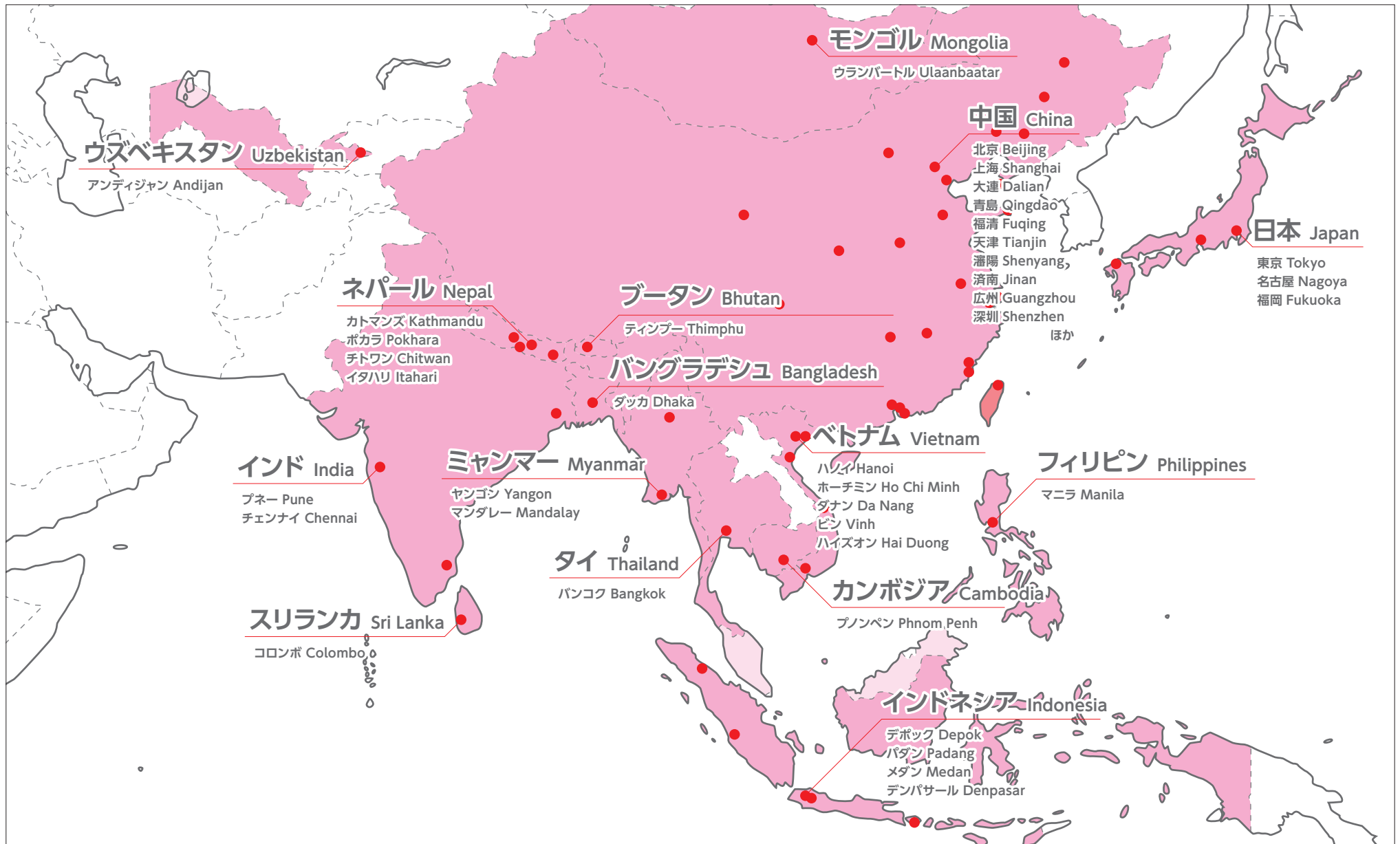
※ 2018 年のデータは今回の試験を実施した時点のものです。

年別申込者数 Applicants by Year

試験別申込者数 Applicants by Test



別表 4 : 日本語 NAT-TEST 実施国 / Appendix 4: Host Countries of NAT-TEST ※実施予定を含みます。



SENMON KYOUIKU