

SENMON KYOUIKU



10^{t h} anniversary

おかげさまで10周年

2017年第6回

日本語 NAT-TEST 結果報告書

The 2017 6th Japanese Language NAT-TEST Summary of Results

www.nat-test.com

主催

専門教育出版

日本語 NAT-TEST 運営委員会・本部事務局
161-0033 東京都新宿区下落合 2-14-1 CAD ビル 5F
Tel: 03-3565-3071 Fax: 03-3565-3441 Email: info@senmonkyouiku.co.jp

Administered by

Senmon Kyouiku Publishing

The Japanese Language NAT-TEST Steering Committee, Head Office
5F CAD Bldg., 2-14-1, Shimoochiai, Shinjuku-ku, Tokyo 161-0033 JAPAN
Tel (int'l): +81-3-3565-3071 Fax (int'l): +81-3-3565-3441 Email: info@senmonkyouiku.co.jp

1. はじめに

2017年第6回日本語 NAT-TESTの結果がまとまりましたのでご報告申し上げます。

本テストは日本語を母語としない人の日本語能力を測定し判定する日本語能力判定試験です。2007年第1回試験以来、受験者ならびに開催国の数は年々増えております。これもひとえに皆様のご愛顧とご指導の賜物によるものと心から感謝申し上げます。

1-1. 新しい試験会場のお知らせ

次の試験会場を設置いたしました。試験のお申し込みやお問い合わせは各試験会場事務局にお問い合わせください。

国	都市	試験会場事務局	備考
タイ	バンコク	Sripatum University	2017年第6回(12月)から
ウズベキスタン	アンディジャン	Andijan Machine-Building Institute	2018年第1回(2月)から

1-2. 2018年試験日程のお知らせ

詳しくは「6. 今後の試験日程」をご参照ください。

1-3. お申し込みと受験料についてのご注意

試験のお申し込みは各試験会場事務局でのみ受け付けています。また、受験料は同一国で同一料金です。公式ホームページに記載されている受験料以外の費用(手数料等)を請求することは一切ありません(※ただし、試験日以降の受験者情報の修正については手数料(受験料の50%)がかかります)。各試験会場事務局と受験料は公式ホームページ(www.nat-test.com/testcenters.html)で案内しておりますので、お申し込みの前に必ずご確認ください。

1-4. 1級と2級の試験を12月にも実施

2018年から1級と2級の試験を12月にも実施します。

1-5. 書類形式の変更について

2018年第1回試験から、成績表や合格証などの書類の形式が変わります。詳細は「4. 成績表・合格証・成績証明」をご参照ください。

1. Introduction

This is a final report of the results of the 2017 6th Japanese Language NAT-TEST.

The Japanese Language NAT-TEST is a Japanese language assessment tool which measures the Japanese skills of non-native Japanese speakers. Since the first test in 2007, the numbers of test takers and host countries have been rising on a stable trend. We greatly appreciate your continued support and cooperation. Thank you.

1-1. New Test Sites to Open

We have opened the following test sites. To register for NAT-TEST and to contact us, please visit your local test center.

Country	City	Local Office	Note
Thailand	Bangkok	Sripatum University	from the 2017 6th (December) test
Uzbekistan	Andijan	Andijan Machine-Building Institute	from the 2018 1st (February) test

1-2. 2018 Test Schedule released

Please refer "6. Schedule" for more information.

1-3. Notice of Registration and Test Fee

Registration for NAT-TEST is available only at your local test center. Besides, the test fee is the same price in the same country. No additional fee is required in addition to the test fee (Note: To correct your registration information after the test day, a change fee (50% of the test fee) is required). To find your local test center and to confirm the test fee in your country, please visit www.nat-test.com/testcenters.html.

1-4. The Level 1 and Level 2 tests to conduct in December from 2018

The tests of Level 1 (1Q) and level 2 (2Q) will be held in December from 2018.

1-5. Regarding the change of documents

The format of documents such as Score Report and Certificate will be changed starting from the 2018 1st exam. Please refer "4. Score Report, Certificate of Proficiency, Institutional Score Report" for more information.

2. 試験概要

2-1. 日本語 NAT-TEST について

名称	日本語 NAT-TEST (にほんごなっとてすと)
英文名称	The Japanese Language NAT-TEST
主催者	株式会社専門教育出版 (所在地: 東京都新宿区) 日本語 NAT-TEST 運営委員会 / 本部事務局
目的	日本語を母語としない人の日本語能力を測定し判定すること
試験形式	日本語能力試験に準拠 (1 級～5 級の 5 レベル、マークシート方式)
試験内容	日本語能力試験に準拠 (「2-2. 試験の形式と内容」参照)
実施回数	年 6 回 ※ 1 級と 2 級は年 4 回。
実施月	2 月、4 月、6 月、8 月、10 月、12 月 ※ 年度により変わることがあります。

2-2. 試験の形式と内容

本テストの出題の基準や形式は 2010 年に改定された「日本語能力試験」と揃えています。

2-2-1. 試験級と出題基準および想定する受験者

級	難しさとお題基準	想定する受験者
1 級	日本語能力試験 N1 相当	①日本語学習時間が 1,000 時間程度の上級の学習者 ②日本の大学・大学院進学、日本語能力試験 N1 合格を目指す学習者
2 級	日本語能力試験 N2 相当	①日本語学習時間が 800 時間程度の中級後半の学習者 ②日本の大学・専門学校進学、日本語能力試験 N2 合格を目指す学習者
3 級	日本語能力試験 N3 相当	①日本語学習時間が 600 時間程度の中級前半の学習者 ②日本の大学・専門学校進学、日本語能力試験 N3 合格を目指す学習者
4 級	日本語能力試験 N4 相当	①日本語学習時間が 400 時間程度の初級後半の学習者 ②日本語能力試験 N4 合格を目指す学習者
5 級	日本語能力試験 N5 相当	①日本語学習時間が 200 時間程度の初級前半の学習者 ②日本語能力試験 N5 合格を目指す学習者

2. About the Test

2-1. About the Japanese Language NAT-TEST

Name	The Japanese Language NAT-TEST (Nihongo Natto Tesuto)
Organizer	Senmon Kyouiku Publishing Co., Ltd. (located in Shinjuku-ku, Tokyo, Japan) The Japanese Language NAT-TEST Steering Committee / Head office
Objective	To evaluate and determine the Japanese ability of non-native Japanese speakers
Format	Based on the Japanese Language Proficiency Test (JLPT), (Electronically graded mark sheet with four choices for each question (three in some parts))
Content	Based on JLPT (See 2-2. Format and Content of the Test)
Frequency	Held six times per year (1Q and 2Q are held four times per year)
Dates	February, April, June, August, October, December (may differ slightly in certain years)

2-2. Test Content, Format, Structure

The test format and content of NAT-TEST are based on JLPT revised on 2010.

2-2-1. Levels, Difficulty and Exam Criterion, and Subject Examinees

Level	Difficulty and Exam Criterion	Subject Examinees
1Q	Equivalent to JLPT N1	1. One has studied Japanese for approximately 1,000 hours. 2. One intends to enter a Japanese university, graduate school or is seeking to pass N1 of the JLPT.
2Q	Equivalent to JLPT N2	1. One has studied Japanese for approximately 800 hours. 2. One intends to enter a Japanese university, graduate school or is seeking to pass N2 of the JLPT.
3Q	Equivalent to JLPT N3	1. One has studied Japanese for approximately 600 hours. 2. One intends to enter a Japanese university, graduate school or is seeking to pass N3 of the JLPT.
4Q	Equivalent to JLPT N4	1. One has studied Japanese for approximately 400 hours. 2. One is seeking to pass N4 of the JLPT.
5Q	Equivalent to JLPT N5	1. One has studied Japanese for approximately 200 hours. 2. One is seeking to pass N5 of the JLPT.

2-2-2. 分野と配点および試験時間

級	分野	配点	総合得点	試験時間
1級	言語知識 (文字・語彙・文法)・読解	120点	180点	110分
	聴解	60点		60分
2級	言語知識 (文字・語彙・文法)・読解	120点	180点	105分
	聴解	60点		50分
3級	言語知識 (文字・語彙)	60点	180点	30分
	言語知識 (文法)・読解	60点		70分
	聴解	60点		40分
4級	言語知識 (文字・語彙)	60点	180点	30分
	言語知識 (文法)・読解	60点		60分
	聴解	60点		35分
5級	言語知識 (文字・語彙)	60点	180点	25分
	言語知識 (文法)・読解	60点		50分
	聴解	60点		30分

※聴解試験の試験時間は回ごとに若干変動します。

2-2-3. 試験の出題内容

級	分野	出題内容
1級	言語知識 (文字・語彙・文法)・読解	文字・語彙: 漢字読み、文脈規定、言い換え類義、用法 文法: 文法形式の判断、文の組み立て、文章の文法 読解: 内容理解 (短文、中文、長文)、統合理解、主張理解、情報検索
	聴解	課題理解、ポイント理解、概要理解、即時応答、統合理解
2級	言語知識 (文字・語彙・文法)・読解	文字・語彙: 漢字読み、表記、語形成、文脈規定、言い換え類義、用法 文法: 文法形式の判断、文の組み立て、文章の文法 読解: 内容理解 (短文、中文)、統合理解、主張理解、情報検索
	聴解	課題理解、ポイント理解、概要理解、即時応答、統合理解
3級	言語知識 (文字・語彙)	漢字読み、表記、文脈規定、言い換え類義、用法
	言語知識 (文法)・読解	文法: 文法形式の判断、文の組み立て、文章の文法 読解: 内容理解 (短文、中文、長文)、情報検索
	聴解	課題理解、ポイント理解、概要理解、発話表現、即時応答

2-2-2. The Section, Points and Time Allotted

Level	Skills / Scoring Sections	Section Points	Total Points	Allotted Time
1Q	Language Knowledge (Vocabulary, Grammar), Reading	120	180	110 min.
	Listening	60		60 min.
2Q	Language Knowledge (Vocabulary, Grammar), Reading	120	180	105 min.
	Listening	60		50 min.
3Q	Language Knowledge (Vocabulary)	60	180	30 min.
	Language Knowledge (Grammar), Reading	60		70 min.
	Listening	60		40 min.
4Q	Language Knowledge (Vocabulary)	60	180	30 min.
	Language Knowledge (Grammar), Reading	60		60 min.
	Listening	60		35 min.
5Q	Language Knowledge (Vocabulary)	60	180	25 min.
	Language Knowledge (Grammar), Reading	60		50 min.
	Listening	60		30 min.

Note: The time allotted for the listening section of each test may vary slightly.

2-2-3. Test Contents

Level	Skills / Scoring Sections	Contents
1Q	Language Knowledge (Vocabulary, Grammar), Reading	Vocabulary: Kanji reading, contextual comprehension, synonyms, usage Grammar: Conjugation, sentence composition, grammar in compositions Reading: Understanding content (short, medium, and long-form writings), integrated comprehension, thematic comprehension, information retrieval
	Listening	Task-based comprehension, comprehension of key points, understanding a synopsis, quick responses, integrated comprehension
2Q	Language Knowledge (Vocabulary, Grammar), Reading	Vocabulary: Kanji reading, orthography, word formation, contextual comprehension, synonyms, usage Grammar: Conjugation, sentence composition, grammar in compositions Reading: Understanding content (short and medium-form writings), integrated comprehension, thematic comprehension, information retrieval
	Listening	Task-based comprehension, comprehension of key points, understanding a synopsis, quick responses, integrated comprehension

級	分野	出題内容
4 級	言語知識 (文字・語彙)	漢字読み、表記、文脈規定、言い換え類義、用法
	言語知識 (文法)・読解	文法：文法形式の判断、文の組み立て、文章の文法 読解：内容理解 (短文、中文)、情報検索
	聴解	課題理解、ポイント理解、発話表現、即時応答
5 級	言語知識 (文字・語彙)	漢字読み、表記、文脈規定、言い換え類義
	言語知識 (文法)・読解	文法：文法形式の判断、文の組み立て、文章の文法 読解：内容理解 (短文、中文)、情報検索
	聴解	課題理解、ポイント理解、発話表現、即時応答

2-3. 合格基準

2-3-1. 判定基準

次の2つの条件を満たした場合に合格と判定されます。

- ① 各分野の得点が配点の25%以上であること (「2-3-2. 25%条項」参照)
- ② 各分野の得点を合計した総合点が合格点以上であること (合格点は毎回変わります。)

2-3-2. 25%条項

本テストは受験者の総合的な日本語能力を判定することを目的としているため、それぞれの分野で配点の25%以上を得点することを合格の条件としています。そのため、総合点で合格点を満たしていても、一つでも25%未満の得点の分野があれば不合格になります。

Level	Skills / Scoring Sections	Contents
3Q	Language Knowledge (Vocabulary)	Kanji reading, expressions, contextual comprehension, synonyms, usage
	Language Knowledge (Grammar), Reading	Grammar: Conjugation, sentence composition, grammar in compositions Reading: Understanding content (short, medium, and long-form writings), information retrieval
	Listening	Task-based comprehension, comprehension of key points, understanding a synopsis, expressions used in speech, quick responses
4Q	Language Knowledge (Vocabulary)	Kanji reading, orthography, contextual comprehension, synonyms, usage
	Language Knowledge (Grammar), Reading	Grammar: Conjugation, sentence composition, grammar in compositions Reading: Understanding content (short and medium-form writings), information retrieval
	Listening	Task-based comprehension, comprehension of key points, expressions used in speech, quick responses
5Q	Language Knowledge (Vocabulary)	Kanji reading, orthography, contextual comprehension
	Language Knowledge (Grammar), Reading	Grammar: Conjugation, sentence composition, grammar in compositions Reading: Understanding content (short and medium-form writings), information retrieval
	Listening	Task-based comprehension, comprehension of key points, expressions used in speech, quick responses

2-1. Passing Criteria

2-3-1. Passing Criteria

In order to pass NAT-TEST, a test taker is required to meet the following two requirements:

1. A test taker is required to score a minimum of 25% marks in each section (See 2-3-2. the 25% Rule).
2. A test taker is required to score a minimum of the passing score in the aggregate of all sections (The passing score of the test may vary by test).

2-3-2. The 25% Rule

Even if one has a total score which is above the passing score for the test, but scored less than 25% on one or more of the individual sections, the test taker will fail the test. This rule is intended to ensure an unbiased evaluation of each test taker's Japanese language abilities.

3. 試験結果

3-1. 受験者数・合格者数・合格率・不合格者数・欠席者数

級	受験者数 (人)	合格者数 (人)	合格率 (%)	10点差以内 不合格者数 (人)	25%条項抵触の 不合格者数 (人)	欠席者数 (人)
1級	—	—	—	—	—	—
2級	—	—	—	—	—	—
3級	772	302	39.1	111	1	44
4級	2,810	988	35.2	347	5	152
5級	11,701	6,223	53.2	1,317	24	1,094
合計	15,283	7,513				

※会場別の受験者数は別表1「今回の試験の受験者数と合格者数および合格率」をご参照ください。

※1級と2級の試験は奇数回に実施しています。

3. Test Result

3-1. Number of Examinees, Passed Examinees, Pass Rate, Unsuccessful Examinees, Absent

Level	No. of Examinees (Persons)	No. Passed Examinee (Persons)	Pass Rate (%)	No. of Failed by within 10 Points (Persons)	No. of Failure for Contravention of the 25% Rule (Persons)	No. of Absent (Persons)
1Q	—	—	—	—	—	—
2Q	—	—	—	—	—	—
3Q	772	302	39.1	111	1	44
4Q	2,810	988	35.2	347	5	152
5Q	11,701	6,223	53.2	1,317	24	1,094
TOTAL	15,283	7,513				

Note: For the number of test takers for each test site, please refer to the appendix 1 "Number of Examinees and Passed Examinees and Pass Rate."

Note: The exam of 1Q and 2Q are being held only on the 1st, 3rd, and 5th exam.

3-2. 合格点・最高点・最低点・平均点・標準偏差

級	分野	合格点	配点	最高点	最低点	平均点	標準偏差
1級	総合成績	—	—	—	—	—	—
	言語知識 (文字・語彙・文法)・読解	—	—	—	—	—	—
	聴解	—	—	—	—	—	—
2級	総合成績	—	—	—	—	—	—
	言語知識 (文字・語彙・文法)・読解	—	—	—	—	—	—
	聴解	—	—	—	—	—	—
3級	総合成績	106	180	171	37	98.5	26.6
	言語知識 (文字・語彙)	60	60	60	7	35.5	10.7
	言語知識 (文法)・読解	60	60	59	8	32.9	10.0
	聴解	60	60	58	8	30.2	10.4
4級	総合成績	104	180	179	0	92.5	28.6
	言語知識 (文字・語彙)	60	60	60	0	38.1	12.8
	言語知識 (文法)・読解	60	60	60	0	28.8	10.3
	聴解	60	60	59	0	25.6	9.9
5級	総合成績	96	180	178	0	98.9	30.0
	言語知識 (文字・語彙)	60	60	60	0	36.0	13.1
	言語知識 (文法)・読解	60	60	60	0	34.5	11.9
	聴解	60	60	60	0	28.5	9.4

3-2. Passing Score, Highest, Lowest, Average Score, and SD

Level	Skills / Scoring Sections	Passing Score	Total Points	Highest Score	Lowest Score	Average Score	SD
1Q	Total	—	—	—	—	—	—
	Language Knowledge (Vocabulary, Grammar), Reading	—	—	—	—	—	—
	Listening	—	—	—	—	—	—
2Q	Total	—	—	—	—	—	—
	Language Knowledge (Vocabulary, Grammar), Reading	—	—	—	—	—	—
	Listening	—	—	—	—	—	—
3Q	Total	106	180	171	37	98.5	26.6
	Language Knowledge (Vocabulary)	60	60	60	7	35.5	10.7
	Language Knowledge (Grammar), Reading	60	60	59	8	32.9	10.0
	Listening	60	60	58	8	30.2	10.4
4Q	Total	104	180	179	0	92.5	28.6
	Language Knowledge (Vocabulary)	60	60	60	0	38.1	12.8
	Language Knowledge (Grammar), Reading	60	60	60	0	28.8	10.3
	Listening	60	60	59	0	25.6	9.9
5Q	Total	96	180	178	0	98.9	30.0
	Language Knowledge (Vocabulary)	60	60	60	0	36.0	13.1
	Language Knowledge (Grammar), Reading	60	60	60	0	34.5	11.9
	Listening	60	60	60	0	28.5	9.4

4. 成績表・合格証・成績証明

成績表と合格証および成績証明はすべて本部事務局（東京）で印刷されています。これらの書類には偽造防止および発見を目的とした特殊な細工を施してあります。偽造等の疑いがある場合にはすぐに本部事務局にご照会ください。最優先で調査し、回答させていただきます。

4-1. 成績表

すべての受験者に成績表を発行しました。成績表は A4 サイズの薄緑色の用紙にモノクロ印字されています。評価は、上位 20%以内を A、同 40%以内を B、同 60%以内を C、同 80%以内を D、それ以外を E、不正行為等による失格を Z の基準で行いました。成績表の合否判定欄には、合格者の場合は「***合格***」と表示し、不合格者の場合は「*****」と表示されます。成績表は一回しか発行されません。

4-2. 合格証

合格者には顔写真付きの合格証を発行しました。合格証は A4 サイズのクリーム色の用紙にモノクロ印字されています。合格証は一回しか発行されません。

4-3. 成績証明

日本語学校や大学、企業などの団体からの依頼に基づき、当該受験者の成績と顔写真が印刷された成績証明を発行しています。成績証明は A4 サイズの白い用紙にモノクロ印字されています。

4-4. 合格発表

合格者の受験番号を公式ホームページで発表しました。
公式ホームページ：<http://www.nat-test.com/contents/result.html>

4-5. 書類形式の変更について（2018 年第 1 回試験から）

2018 年第 1 回試験から、成績表、合格証、成績証明および受験票の形式を変更します。これらの書類から「性別」を削除し、「国籍」を「試験会場」に変更します。なお、2017 年第 6 回試験以前の成績証明の形式については従来通りです。

4. Score Report, Certificate of Proficiency, Institution Score Report

Score Report, Certificate of Proficiency, and Institution Score Report are issued only at head office (Tokyo). These documents have special workmanship to prevent and detect forgery. If there is a suspected case of forgery, please contact the head office immediately. We will investigate it and answer with the highest priority.

4-1. Score Report

We issued the score report to each test taker. The score report is printed in black and white on A4-sized green paper. Letter grades correspond to the following: A = top 20%, B = top 40%, C = top 60%, D = top 80%, E = bottom 20%, F = failed by acts of academic dishonesty. In the column of passing determination, "***合格***" is printed for passed test takers and "*****" is printed for the failed test takers. The score report is issued only once.

4-2. Certificate of Proficiency

We issued the certificate of proficiency with a photograph. The certificate of proficiency is printed in black and white on A4 ivory paper. The score report is issued only once.

4-3. Institution Score Report

Upon request from institutions and organizations, such as Japanese language school, university, and company, we issue Institution Score Report that contains the score and photograph of concerned test takers. Institution Score Report is printed in black and white on A4 sized white paper.

4-4. Announcement of Result

We announced on the official website the exam registration number of examinees who have passed. Official Homepage: <http://www.nat-test.com/contents/result.html>

4-5. Change of Format of Documents from 2018-1

The format of Score Report, Certificate of Proficiency, Institution Score Report, and Admission Ticket will be changed from the 2018 1st test. The "Gender" is no longer printed, and "Test Center" will be printed in stead of "Nationality" on them.

5. 厳正な試験運営のための取り組み

5-1. 会場監察の実施

厳正公正な試験運営を行うために、運営本部は各会場に対して抜き打ち監察を行っています。抜き打ち監察は本部長が指名する監察官が行います。各会場および各事務局には試験当日に訪問するまでその旨を連絡しません。

5-2. 複数パターンの試験問題を使用

他人の解答用紙をのぞき見するなどのカンニング対策として、同一の試験教室において複数パターンの試験問題を使用しています。

6. 今後の試験日程

6-1. 日程

年	回	試験日
2018	第1回	2月4日
	第2回	4月1日
	第3回	6月10日
	第4回	8月12日
	第5回	10月14日
	第6回	12月9日

※国によっては祝日等の関係で上記日程と異なることがあります。

5. Action for Proper Test Management

5-1. Enforcing Inspection of Test Sites

The head office follows strict procedures in administering NAT-TEST in a fair, secure, and unbiased manner. As part of our commitment to security, we carry out the unannounced inspection at each test site. Without previous announcing to the local test centers, inspection is conducted by inspectors which the chairperson of the head office assigns.

5-2. Use Multiple Versions of Test

For prevention of test cheating, we use multiple versions of tests in the same classroom.

6. Schedule

6-1. Test Dates

Year	Number	Test Date
2018	1st	February 4th
	2nd	April 1st
	3rd	June 10th
	4th	August 12th
	5th	October 14th
	6th	December 9th

Note: The date above may vary by countries' holiday.

6-2. 試験会場

国	都市	国	都市
中国	北京、上海、天津、西安、大連、青島、哈爾濱、福清、海陽、南昌、深圳、石家莊、武漢、乳山、日照、紹興、呼和浩特、長春、瀋陽、南京、濟南、鄭州、広州、長沙、成都、嘉興	スリランカ	コロンボ
		モンゴル	ウランバートル
		カンボジア	プノンペン
		バングラデシュ	ダッカ
		フィリピン	マニラ
ベトナム	ハノイ (2会場)、ホーチミン (2会場)、ダナン、ビン、ハイズオン	インド	ブネー
ネパール	カトマンズ、ポカラ、チトワン、イタハリ	タイ	バンコク
ミャンマー	ヤンゴン、マンダレー	ウズベキスタン	アンディジャン
インドネシア	デポック	日本	東京、名古屋

※回によっては実施しない会場があります。
 ※上記のほかにも開催準備中の会場や不定期開催の会場があります。

7. 照会先

7-1. 本部事務局

株式会社専門教育出版 日本語 NAT-TEST 運営委員会 / 本部事務局
 担当：土川純平、佐藤幸恵、佐藤諭、関根魁
 Tel: 03-3565-3071 Fax: 03-3565-3441 Email: info@senmonkyouiku.co.jp

7-2. 会場事務局 (各会場ごとのお問い合わせ先および受験申込先)

各会場の試験事務局のお問い合わせ先や試験のお申し込みについては下記のホームページで案内しています。

公式ホームページ：http://www.nat-test.com/testcenters.html

6-2. Test Centers

Countries	Test Centers	Countries	Test Centers
China	Beijing, Shanghai, Tianjin, Xi'An, Dalian, Qingdao, Ha'Erbin, Fuqing, Haiyang, Nanchang, Shenzhen, Shijiazhuang, Wuhan, Rushan, Rizhao, Shaoxing, Huhehaote, Changchun, Shenyang, Nanjing, Jinan, Zhengzhou, Guangzhou, Changsha, Chengdu, Jiaxing	Indonesia	Depok
		Sri Lanka	Colombo
		Mongolia	Ulaanbaatar
		Cambodia	Phnom Penh
		Bangladesh	Dhaka
		Philippines	Manila
		India	Pune
		Thailand	Bangkok
		Uzbekistan	Andijan
		Japan	Tokyo, Nagoya
Vietnam	Hanoi (two test sites), Ho Chi Minh (two test sites), Da Nang, Vinh, Hai Duong		
Nepal	Kathmandu, Pokhara, Chitwan, Itahari		
Myanmar	Yangon, Mandalay		
Indonesia	Depok		

Note: In some cases, test may be not conducted.
 Note: Other than above, there are test sites in under preparation, or being held irregularly.

7. Contact Information

7-1. Head Office

Senmon Kyouiku Publishing Co., Ltd.
 The Japanese Language NAT-TEST Steering Committee / Head Office
 Person in charge: Junpei Tsuchikawa, Yukie Sato, Satoshi Sato, Kai Sekine
 Tel: +81-3-3565-3071 Fax +81-3-3565-3441 Email: info@senmonkyouiku.co.jp

7-2. Test Site Offices (Contact Information and Test Registration)

Please visit our official test center's page below for information where to take your test and how to register.

Official Homepage: http://www.nat-test.com/testcenters.html

別表 1：今回の試験の受験者数と合格者数および合格率 / Appendix 1: Number of Examinees and Passed Examinees and Pass Rate

※受験者と合格者の単位は「人」です。 Note: The unit of number of examinees and passed examinees shows as a person.

国 Country	会場（都市） Test Site (City)	1 級 / 1Q			2 級 / 2Q			3 級 / 3Q			4 級 / 4Q			5 級 / 5Q			受験者数 合計 Total No. of Examinees	合格者数 合計 Total No. of Passed Examinees
		受験者数 No. of Examinees	合格者数 No. of Passed Examinees	合格率 Pass Rate	受験者数 No. of Examinees	合格者数 No. of Passed Examinees	合格率 Pass Rate	受験者数 No. of Examinees	合格者数 No. of Passed Examinees	合格率 Pass Rate	受験者数 No. of Examinees	合格者数 No. of Passed Examinees	合格率 Pass Rate	受験者数 No. of Examinees	合格者数 No. of Passed Examinees	合格率 Pass Rate		
中国 China	北京	Beijing	—	—	—	—	—	9	5	55.6%	18	4	22.2%	87	44	50.6%	114	53
	上海	Shanghai	—	—	—	—	—	12	7	58.3%	10	6	60.0%	100	58	58.0%	122	71
	天津	Tianjin	—	—	—	—	—	1	1	100.0%	2	0	0.0%	14	12	85.7%	17	13
	西安	Xi'An	—	—	—	—	—	1	1	100.0%	3	1	33.3%	19	9	47.4%	23	11
	大連	Dalian	—	—	—	—	—	7	6	85.7%	11	7	63.6%	37	24	64.9%	55	37
	青島	Qingdao	—	—	—	—	—	0	0	—	20	10	50.0%	31	16	51.6%	51	26
	哈爾濱	Ha'Erbin	—	—	—	—	—	5	3	60.0%	2	1	50.0%	33	14	42.4%	40	18
	福清	Fuqing	—	—	—	—	—	2	1	50.0%	0	0	—	140	101	72.1%	142	102
	海陽	Haiyang	—	—	—	—	—	81	39	48.1%	0	0	—	0	0	—	81	39
	南昌	Nanchang	—	—	—	—	—	0	0	—	2	1	50.0%	9	6	66.7%	11	7
	深圳	Shenzhen	—	—	—	—	—	5	4	80.0%	9	6	66.7%	20	11	55.0%	34	21
	石家荘	Shijiazhuang	—	—	—	—	—	2	1	50.0%	7	2	28.6%	19	12	63.2%	28	15
	武漢	Wuhan	—	—	—	—	—	3	1	33.3%	5	1	20.0%	20	14	70.0%	28	16
	乳山	Rushan	—	—	—	—	—	0	0	—	43	35	81.4%	0	0	—	43	35
	日照	Rizhao	—	—	—	—	—	14	14	100.0%	7	6	85.7%	29	28	96.6%	50	48
	紹興	Shaoxing	—	—	—	—	—	3	2	66.7%	0	0	—	29	22	75.9%	32	24
	呼和浩特	Huhehaote	—	—	—	—	—	0	0	—	0	0	—	9	5	55.6%	9	5
	長春	Changchun	—	—	—	—	—	1	1	100.0%	5	2	40.0%	9	7	77.8%	15	10
	瀋陽	Shenyang	—	—	—	—	—	5	1	20.0%	16	7	43.8%	67	38	56.7%	88	46
	南京	Nanjing	—	—	—	—	—	4	2	50.0%	5	2	40.0%	42	29	69.0%	51	33
済南	Jinan	—	—	—	—	—	2	0	0.0%	3	3	100.0%	34	23	67.6%	39	26	
鄭州	Zhengzhou	—	—	—	—	—	1	0	0.0%	0	0	—	24	13	54.2%	25	13	
広州	Guangzhou	—	—	—	—	—	6	6	100.0%	11	7	63.6%	40	25	62.5%	57	38	
長沙	Changsha	—	—	—	—	—	2	2	100.0%	4	3	75.0%	10	4	40.0%	16	9	
成都	Chengdu	—	—	—	—	—	5	3	60.0%	16	3	18.8%	53	36	67.9%	74	42	
嘉興	Jiaying	—	—	—	—	—	48	29	60.4%	0	0	—	92	77	83.7%	140	106	
台湾 Taiwan	台北	Taipei	—	—	—	—	—	3	3	100.0%	2	1	50.0%	0	0	—	5	4
ベトナム Vietnam	ハノイ①	Hanoi Site 1	—	—	—	—	—	58	27	46.6%	368	170	46.2%	1,303	1,094	84.0%	1,729	1,291
	ハノイ②	Hanoi Site 2	—	—	—	—	—	64	22	34.4%	556	170	30.6%	1,432	1,044	72.9%	2,052	1,236
	ホーチミン①	Ho Chi Minh S. 1	—	—	—	—	—	64	12	18.8%	49	18	36.7%	141	110	78.0%	254	140
	ホーチミン②	Ho Chi Minh S. 2	—	—	—	—	—	117	42	35.9%	414	147	35.5%	980	710	72.4%	1,511	899
	ダナン	Danang	—	—	—	—	—	26	5	19.2%	41	10	24.4%	254	130	51.2%	321	145
	ビン	Vinh	—	—	—	—	—	0	0	—	60	21	35.0%	222	154	69.4%	282	175
ハイズオン	Hai Duong	—	—	—	—	—	0	0	—	119	60	50.4%	270	236	87.4%	389	296	

国 Country	会場（都市） Test Site (City)		1級 / 1Q			2級 / 2Q			3級 / 3Q			4級 / 4Q			5級 / 5Q			受験者数 合計 Total No. of Examinees	合格者数 合計 Total No. of Passed Examinees
			受験者数 No. of Examinees	合格者数 No. of Passed Examinees	合格率 Pass Rate	受験者数 No. of Examinees	合格者数 No. of Passed Examinees	合格率 Pass Rate	受験者数 No. of Examinees	合格者数 No. of Passed Examinees	合格率 Pass Rate	受験者数 No. of Examinees	合格者数 No. of Passed Examinees	合格率 Pass Rate	受験者数 No. of Examinees	合格者数 No. of Passed Examinees	合格率 Pass Rate		
ネパール Nepal	カトマンズ	Kathmandu	—	—	—	—	—	—	0	0	—	111	44	39.6%	1,758	598	34.0%	1,869	642
	ポカラ	Pokhara	—	—	—	—	—	—	0	0	—	27	1	3.7%	314	108	34.4%	341	109
	チトワン	Chitwan	—	—	—	—	—	—	0	0	—	0	0	—	336	137	40.8%	336	137
	イタハリ	Itahari	—	—	—	—	—	—	0	0	—	0	0	—	73	28	38.4%	73	28
ミャンマー Myanmar	ヤンゴン	Yangon	—	—	—	—	—	—	74	16	21.6%	237	81	34.2%	444	269	60.6%	755	366
	マンダレー	Mandalay	—	—	—	—	—	—	20	6	30.0%	69	35	50.7%	67	49	73.1%	156	90
インドネシア Indonesia	デボック	Depok	—	—	—	—	—	—	20	8	40.0%	100	54	54.0%	97	70	72.2%	217	132
スリランカ Sri Lanka	コロンボ	Colombo	—	—	—	—	—	—	8	2	25.0%	132	11	8.3%	1,470	224	15.2%	1,610	237
モンゴル Mongolia	ウランバートル	Ulaanbaatar	—	—	—	—	—	—	29	12	41.4%	92	17	18.5%	283	107	37.8%	404	136
カンボジア Cambodia	プノンベン	Phnom Penh	—	—	—	—	—	—	16	1	6.3%	64	10	15.6%	5	1	20.0%	85	12
バングラデシュ Bangladesh	ダッカ	Dhaka	—	—	—	—	—	—	3	0	0.0%	15	4	26.7%	1,245	494	39.7%	1,263	498
フィリピン Philippines	マニラ	Manila	—	—	—	—	—	—	1	0	0.0%	107	16	15.0%	2	1	50.0%	110	17
インド India	プネー	Pune	—	—	—	—	—	—	15	5	33.3%	38	9	23.7%	27	24	88.9%	80	38
日本 Japan	東京	Tokyo	—	—	—	—	—	—	35	12	34.3%	10	2	20.0%	11	7	63.6%	56	21
	合計	TOTAL	—	—	—	—	—	—	772	302	39.1%	2,810	988	35.2%	11,701	6,223	53.2%	15,283	7,513

別表 2：2007 年第 1 回試験からの受験者総数と合格者総数および合格率 / Appendix 2: Total Number of Examinees and Applicants and Pass Rate Since the 2007-1st

※受験者、合格者、申込者の単位は「人」です。 Note: The unit of examinees, passed examinees, and applicants is "Persons."

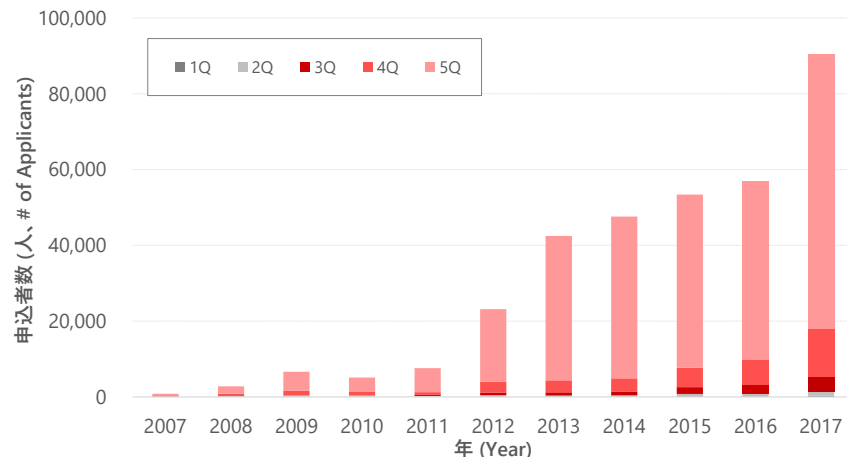
国 Country	会場 (都市) Test Site (City)	1 級 / 1Q			2 級 / 2Q			3 級 / 3Q			4 級 / 4Q			5 級 / 5Q			累計 受験者数 Total No. of Examinees	累計 申込者数 Total No. of Applicants	
		受験者数 No. of Examinees	合格者数 No. of Passed Examinees	合格率 Pass Rate	受験者数 No. of Examinees	合格者数 No. of Passed Examinees	合格率 Pass Rate	受験者数 No. of Examinees	合格者数 No. of Passed Examinees	合格率 Pass Rate	受験者数 No. of Examinees	合格者数 No. of Passed Examinees	合格率 Pass Rate	受験者数 No. of Examinees	合格者数 No. of Passed Examinees	合格率 Pass Rate			
中国 China	北京	Beijing	42	19	45.2%	190	85	44.7%	227	119	52.4%	889	466	52.4%	2,694	1,731	64.3%	4,042	4,476
	上海	Shanghai	84	41	48.8%	309	141	45.6%	294	179	60.9%	1,957	1,018	52.0%	5,695	3,767	66.1%	8,339	9,021
	天津	Tianjin	2	2	100.0%	18	4	22.2%	22	11	50.0%	24	10	41.7%	118	82	69.5%	184	221
	西安	Xi'An	4	1	25.0%	43	17	39.5%	17	8	47.1%	103	45	43.7%	421	242	57.5%	588	625
	大連	Dalian	26	10	38.5%	116	27	23.3%	97	63	64.9%	850	556	65.4%	1,613	884	54.8%	2,702	2,957
	青島	Qingdao	9	5	55.6%	66	35	53.0%	74	52	70.3%	265	172	64.9%	746	491	65.8%	1,160	1,288
	哈爾濱	Ha'Erbin	5	4	80.0%	42	17	40.5%	31	11	35.5%	141	44	31.2%	692	356	51.4%	911	960
	福清	Fuqing	4	0	0.0%	27	16	59.3%	41	32	78.0%	498	265	53.2%	10,776	7,544	70.0%	11,346	12,033
	海陽	Haiyang	0	0	—	0	0	—	81	39	48.1%	0	0	—	0	0	—	81	85
	南昌	Nanchang	50	15	30.0%	2	1	50.0%	7	7	100.0%	26	12	46.2%	241	195	80.9%	326	347
	深圳	Shenzhen	0	0	—	5	3	60.0%	39	20	51.3%	45	22	48.9%	116	81	69.8%	205	241
	石家荘	Shijiazhuang	0	0	—	12	6	50.0%	31	17	54.8%	54	35	64.8%	175	109	62.3%	272	284
	武漢	Wuhan	2	1	50.0%	3	1	33.3%	13	7	53.8%	29	18	62.1%	112	76	67.9%	159	186
	福州	Fuzhou	2	1	50.0%	5	1	20.0%	0	0	—	24	8	33.3%	387	270	69.8%	418	418
	乳山	Rushan	0	0	—	0	0	—	0	0	—	43	35	81.4%	40	37	92.5%	83	91
	西寧	Xining	0	0	—	9	4	44.4%	21	9	42.9%	34	16	47.1%	69	37	53.6%	133	135
	日照	Rizhao	0	0	—	0	0	—	18	17	94.4%	32	10	31.3%	60	54	90.0%	110	127
	紹興	Shaoxing	1	0	0.0%	0	0	—	6	5	83.3%	4	4	100.0%	67	47	70.1%	78	85
	呼和浩特	Huhehaote	0	0	—	22	12	54.5%	14	8	57.1%	28	14	50.0%	216	143	66.2%	280	288
	長春	Changchun	5	2	40.0%	19	10	52.6%	21	11	52.4%	126	64	50.8%	523	264	50.5%	694	731
	寧波	Ningbo	5	2	40.0%	10	8	80.0%	0	0	—	61	24	39.3%	82	56	68.3%	158	158
	東莞	Dongguan	3	2	66.7%	14	8	57.1%	0	0	—	39	15	38.5%	90	41	45.6%	146	146
	瀋陽	Shenyang	18	7	38.9%	52	25	48.1%	100	45	45.0%	378	162	42.9%	2,115	1,294	61.2%	2,663	2,846
	南京	Nanjing	2	2	100.0%	16	7	43.8%	24	11	45.8%	94	48	51.1%	381	250	65.6%	517	581
	威海	Weihai	1	0	0.0%	12	2	16.7%	0	0	—	46	15	32.6%	97	72	74.2%	156	156
	濟南	Jinan	8	4	50.0%	38	28	73.7%	68	48	70.6%	254	168	66.1%	643	452	70.3%	1,011	1,090
鄭州	Zhengzhou	2	1	50.0%	4	0	0.0%	25	9	36.0%	36	13	36.1%	190	115	60.5%	257	303	
阜新	Fuxin	0	0	—	45	16	35.6%	0	0	—	7	5	71.4%	0	0	—	52	52	
広州	Guangzhou	13	6	46.2%	27	15	55.6%	109	71	65.1%	191	99	51.8%	686	445	64.9%	1,026	1,197	
長沙	Changsha	1	1	100.0%	4	4	100.0%	8	6	75.0%	19	11	57.9%	185	85	45.9%	217	301	
成都	Chengdu	4	2	50.0%	7	4	57.1%	26	18	69.2%	58	25	43.1%	293	205	70.0%	388	467	
嘉興	Jiaying	3	3	100.0%	53	38	71.7%	273	175	64.1%	17	12	70.6%	688	591	85.9%	1,034	1,058	
台湾 Taiwan	台北	Taipei	0	0	—	0	0	—	26	25	96.2%	14	12	85.7%	0	0	—	40	42

国 Country	会場 (都市) Test Site (City)		1 級 / 1Q			2 級 / 2Q			3 級 / 3Q			4 級 / 4Q			5 級 / 5Q			累計 受験者数 Total No. of Examinees	累計 申込者数 Total No. of Applicants
			受験者数 No. of Examinees	合格者数 No. of Passed Examinees	合格率 Pass Rate	受験者数 No. of Examinees	合格者数 No. of Passed Examinees	合格率 Pass Rate	受験者数 No. of Examinees	合格者数 No. of Passed Examinees	合格率 Pass Rate	受験者数 No. of Examinees	合格者数 No. of Passed Examinees	合格率 Pass Rate	受験者数 No. of Examinees	合格者数 No. of Passed Examinees	合格率 Pass Rate		
ベトナム Vietnam	ハノイ①	Hanoi Site 1	13	4	30.8%	157	49	31.2%	862	342	39.7%	4,352	2,102	48.3%	35,541	23,181	65.2%	40,925	44,732
	ハノイ②	Hanoi Site 2	26	9	34.6%	231	80	34.6%	1,355	561	41.4%	6,614	3,296	49.8%	54,366	36,921	67.9%	62,592	68,998
	ホーチミン①	Ho Chi Minh S. 1	148	44	29.7%	538	215	40.0%	1,111	490	44.1%	2,169	1,134	52.3%	5,829	4,391	75.3%	9,795	10,293
	ホーチミン②	Ho Chi Minh S. 2	63	12	19.0%	484	194	40.1%	1,620	741	45.7%	3,515	1,822	51.8%	11,789	8,559	72.6%	17,471	18,480
	ダナン	Da Nang	16	10	62.5%	160	60	37.5%	263	95	36.1%	956	454	47.5%	3,312	1,987	60.0%	4,707	5,004
	ビン	Vinh	0	0	—	0	0	—	14	2	14.3%	1,101	762	69.2%	3,624	2,250	62.1%	4,739	5,090
	ハイズオン	Hai Duong	0	0	—	0	0	—	0	0	—	763	491	64.4%	4,665	3,901	83.6%	5,428	5,820
ネパール Nepal	カトマンズ	Kathmandu	8	4	50.0%	44	12	27.3%	178	84	47.2%	1,392	464	33.3%	53,805	20,530	38.2%	55,427	58,239
	ポカラ	Pokhara	0	0	—	1	0	0.0%	8	3	37.5%	174	25	14.4%	7,494	2,691	35.9%	7,677	8,047
	チトワン	Chitwan	0	0	—	0	0	—	12	1	8.3%	49	12	24.5%	6,308	1,953	31.0%	6,369	6,911
	イタハリ	Itahari	0	0	—	0	0	—	0	0	—	0	0	—	338	127	37.6%	338	359
ミャンマー Myanmar	ヤンゴン	Yangon	57	28	49.1%	428	224	52.3%	1,209	606	50.1%	4,083	2,011	49.3%	11,736	7,697	65.6%	17,513	18,508
	マンダレー	Mandalay	5	3	60.0%	25	12	48.0%	113	68	60.2%	453	287	63.4%	902	666	73.8%	1,498	1,590
インドネシア Indonesia	バンドン	Bandung	0	0	—	14	5	35.7%	18	9	50.0%	53	28	52.8%	239	157	65.7%	324	335
	デボック	Depok	15	3	20.0%	45	19	42.2%	254	108	42.5%	554	304	54.9%	548	446	81.4%	1,416	1,467
スリランカ Sri Lanka	コロombo	Colombo	10	5	50.0%	28	9	32.1%	135	38	28.1%	1,258	248	19.7%	22,820	6,160	27.0%	24,251	26,362
モンゴル Mongolia	ウランバートル	Ulaanbaatar	13	6	46.2%	56	25	44.6%	175	46	26.3%	511	173	33.9%	1,479	723	48.9%	2,234	2,458
カンボジア Cambodia	プノンペン	Phnom Penh	6	1	16.7%	22	4	18.2%	142	59	41.5%	165	59	35.8%	72	44	61.1%	407	418
バングラデシュ Bangladesh	ダッカ	Dhaka	1	0	0.0%	2	1	50.0%	22	6	27.3%	144	34	23.6%	7,157	3,053	42.7%	7,326	7,715
フィリピン Philippines	マニラ	Manila	0	0	—	0	0	—	5	3	60.0%	219	25	11.4%	13	6	46.2%	237	253
インド India	プネー	Pune	0	0	—	13	6	46.2%	73	39	53.4%	134	55	41.0%	147	107	72.8%	367	397
日本 Japan	東京	Tokyo	208	77	37.0%	733	302	41.2%	580	303	52.2%	165	100	60.6%	196	146	74.5%	1,882	2,359
	福岡	Fukuoka	3	2	66.7%	3	2	66.7%	9	3	33.3%	8	7	87.5%	0	0	—	23	23
	名古屋	Nagoya	48	9	18.8%	67	17	25.4%	0	0	—	0	0	—	0	0	—	115	175
	合計	TOTAL	936	348	37.2%	4,221	1,771	42.0%	9,871	4,630	46.9%	35,218	17,316	49.2%	262,591	145,712	55.5%	312,837	337,029

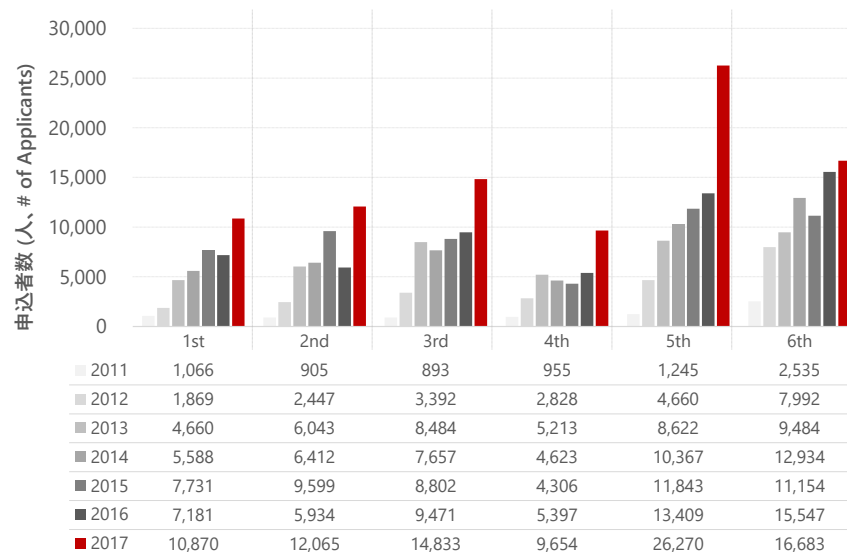
別表 3：グラフで見る日本語 NAT-TEST / Appendix 3: Summary Statistics of NAT-TEST

NAT-TEST Factsheet

年ごとの申込者数推移 Applicants by Year

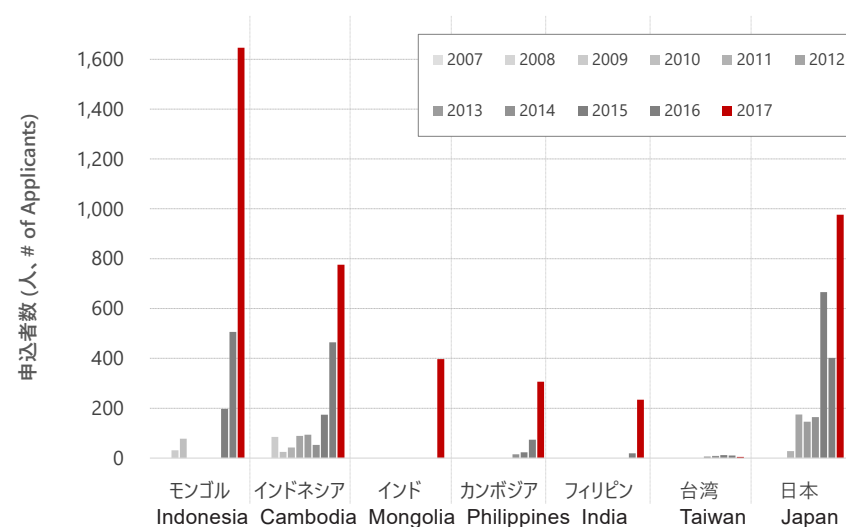
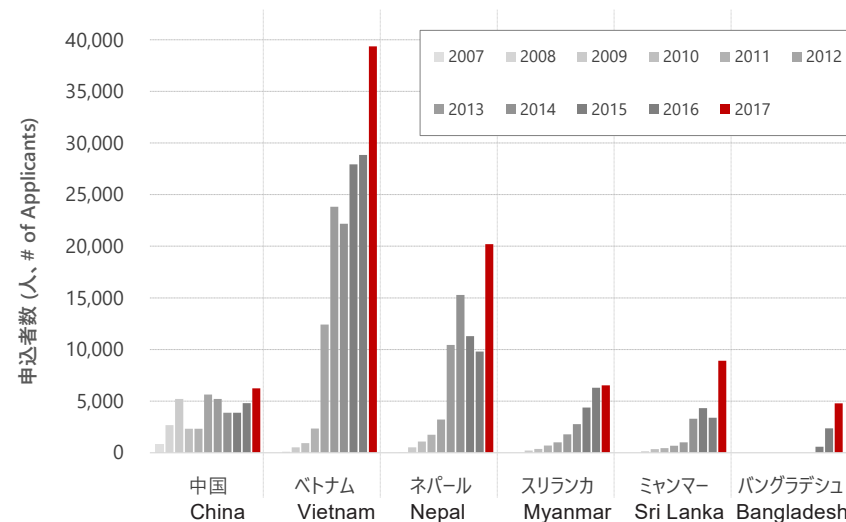


回ごとの申込者数推移 Applicants by Test Number



NAT-TEST Factsheet

申込者数（国ごと） Applicants by Country



別表 4 : 日本語 NAT-TEST 実施国 / Appendix 4: Host Countries of NAT-TEST ※実施予定を含みます。

