

SENMON KYOUIKU



10^{t h} anniversary

おかげさまで10周年

2017年第5回

日本語 NAT-TEST 結果報告書

The 2017 5th Japanese Language NAT-TEST Summary of Results

www.nat-test.com

主催

専門教育出版

日本語 NAT-TEST 運営委員会・本部事務局

161-0033 東京都新宿区下落合 2-14-1 CAD ビル 5F

Tel: 03-3565-3071 Fax: 03-3565-3441 Email: info@senmonkyouiku.co.jp

Administered by

Senmon Kyouiku Publishing

The Japanese Language NAT-TEST Steering Committee, Head Office

5F CAD Bldg., 2-14-1, Shimoochiai, Shinjuku-ku, Tokyo 161-0033 JAPAN

Tel (int'l): +81-3-3565-3071 Fax (int'l): +81-3-3565-3441 Email: info@senmonkyouiku.co.jp

1. はじめに

2017年第5回日本語 NAT-TEST の結果がまとまりましたので報告申し上げます。

本テストは日本語を母語としない人の日本語能力を測定し判定する日本語能力判定試験です。2007年第1回試験以来、受験者ならびに開催国の数は年々増えております。これもひとえに皆様のご愛顧とご指導の賜物によるものと心から感謝申し上げます。

1-1. 新しい試験会場のお知らせ

次の試験会場を設置いたしました。試験のお申し込みやお問い合わせは各試験会場事務局にお問い合わせください。

国	都市	試験会場事務局	備考
フィリピン	マニラ	Philippines Christian University	2017年第5回(10月)から
タイ	バンコク	Sripatum University	2017年第6回(12月)から

1-2. お申し込みと受験料についてのご注意

試験のお申し込みは各試験会場事務局でのみ受け付けています。また、受験料は同一国で同一料金です。公式ホームページに記載されている受験料以外の費用(手数料等)を請求することは一切ありません(※ただし、試験日以降の受験者情報の修正については手数料(受験料の50%)がかかります)。各試験会場事務局と受験料は公式ホームページで案内しておりますので、お申し込みの前に必ずご確認ください。

公式ホームページ：<http://www.nat-test.com/testcenters.html>

1-3. 1級と2級の試験の実施について

2018年から1級と2級の試験を12月にも実施します。

1. Introduction

This is a final report of the results of the 2017 5th Japanese Language NAT-TEST.

The Japanese Language NAT-TEST is a Japanese language assessment tool which measures the Japanese skills of non-native Japanese speakers. Since the first test in 2007, the numbers of test takers and host countries have been rising on a stable trend. We greatly appreciate your continued support and cooperation. Thank you.

1-1. New Test Sites to Open

We have opened the following test sites. To register for NAT-TEST and to contact us, please visit your local test center.

Country	City	Local Office	Note
Philippines	Manila	Philippine Christian University	from the 2017 5th (October) test
Thailand	Bangkok	Sripatum University	from the 2017 6th (December) test

1-2. Notice of Registration and Test Fee

Registration for NAT-TEST is available only at your local test center. Besides, the test fee is the same price in the same country. No additional fee is required in addition to the test fee (Note: To correct your registration information after the test day, a handling fee (50% of the test fee) is required). To find your local test center and to confirm the test fee in your country, please visit our [offici+s.html](http://www.nat-test.com/offici+s.html)

1-3. The Level 1 and Level 2 tests will be held on December from 2018

The tests of level 1 (1Q) and level 2 will be held on December from 2018.

2. 試験概要

2-1. 日本語 NAT-TEST について

名称	日本語 NAT-TEST (にほんごなつとてすと)
英文名称	The Japanese Language NAT-TEST
主催者	株式会社専門教育出版 (所在地: 東京都新宿区) 日本語 NAT-TEST 運営委員会 / 本部事務局
目的	日本語を母語としない人の日本語能力を測定し判定すること
試験形式	日本語能力試験に準拠 (1 級～5 級の 5 レベル、マークシート方式)
試験内容	日本語能力試験に準拠 (「2-2. 試験の形式と内容」参照)
実施回数	年 6 回 ※ 1 級と 2 級は年 3 回。
実施月	2 月、4 月、6 月、8 月、10 月、12 月 ※ 年度により変わることがあります。

2-2. 試験の形式と内容

本テストの出題の基準や形式は 2010 年に改定された「日本語能力試験」と揃えています。

2-2-1. 試験級と出題基準および想定する受験者

級	難しさとお題基準	想定する受験者
1 級	日本語能力試験 N1 相当	①日本語学習時間が 1,000 時間程度の上級の学習者 ②日本の大学・大学院進学、日本語能力試験 N1 合格を目指す学習者
2 級	日本語能力試験 N2 相当	①日本語学習時間が 800 時間程度の中級後半の学習者 ②日本の大学・専門学校進学、日本語能力試験 N2 合格を目指す学習者
3 級	日本語能力試験 N3 相当	①日本語学習時間が 600 時間程度の中級前半の学習者 ②日本の大学・専門学校進学、日本語能力試験 N3 合格を目指す学習者
4 級	日本語能力試験 N4 相当	①日本語学習時間が 400 時間程度の初級後半の学習者 ②日本語能力試験 N4 合格を目指す学習者
5 級	日本語能力試験 N5 相当	①日本語学習時間が 200 時間程度の初級前半の学習者 ②日本語能力試験 N5 合格を目指す学習者

2. About the Test

2-1. About the Japanese Language NAT-TEST

Name	The Japanese Language NAT-TEST (Nihongo Natto Tesuto)
Organizer	Senmon Kyouiku Publishing Co., Ltd. (located in Shinjuku-ku, Tokyo, Japan) The Japanese Language NAT-TEST Steering Committee / Head office
Objective	To evaluate and determine the Japanese ability of non-native Japanese speakers
Format	Based on the Japanese Language Proficiency Test (JLPT), (Electronically graded mark sheet with four choices for each question (three in some parts))
Content	Based on JLPT (See 2-2. Format and Content of the Test)
Frequency	Held six times per year (1Q and 2Q held three times per year)
Dates	February, April, June, August, October, December (may differ slightly in certain years)

2-2. Test Content, Format, Structure

The test format and content of NAT-TEST are based on JLPT revised on 2010.

2-2-1. Levels, Difficulty and Exam Criterion, and Subject Examinees

Level	Difficulty and Exam Criterion	Subject Examinees
1Q	Equivalent to JLPT N1	1. One has studied Japanese for approximately 1,000 hours. 2. One intends to enter a Japanese university, graduate school or is seeking to pass N1 of the JLPT.
2Q	Equivalent to JLPT N2	1. One has studied Japanese for approximately 800 hours. 2. One intends to enter a Japanese university, graduate school or is seeking to pass N2 of the JLPT.
3Q	Equivalent to JLPT N3	1. One has studied Japanese for approximately 600 hours. 2. One intends to enter a Japanese university, graduate school or is seeking to pass N3 of the JLPT.
4Q	Equivalent to JLPT N4	1. One has studied Japanese for approximately 400 hours. 2. One is seeking to pass N4 of the JLPT.
5Q	Equivalent to JLPT N5	1. One has studied Japanese for approximately 200 hours. 2. One is seeking to pass N5 of the JLPT.

2-2-2. 分野と配点および試験時間

級	分野	配点	総合得点	試験時間
1級	言語知識 (文字・語彙・文法)・読解	120点	180点	110分
	聴解	60点		60分
2級	言語知識 (文字・語彙・文法)・読解	120点	180点	105分
	聴解	60点		50分
3級	言語知識 (文字・語彙)	60点	180点	30分
	言語知識 (文法)・読解	60点		70分
	聴解	60点		40分
4級	言語知識 (文字・語彙)	60点	180点	30分
	言語知識 (文法)・読解	60点		60分
	聴解	60点		35分
5級	言語知識 (文字・語彙)	60点	180点	25分
	言語知識 (文法)・読解	60点		50分
	聴解	60点		30分

※聴解試験の試験時間は回ごとに若干変動します。

2-2-3. 試験の出題内容

級	分野	出題内容
1級	言語知識 (文字・語彙・文法)・読解	文字・語彙: 漢字読み、文脈規定、言い換え類義、用法 文法: 文法形式の判断、文の組み立て、文章の文法 読解: 内容理解 (短文、中文、長文)、統合理解、主張理解、情報検索
	聴解	課題理解、ポイント理解、概要理解、即時応答、統合理解
2級	言語知識 (文字・語彙・文法)・読解	文字・語彙: 漢字読み、表記、語形成、文脈規定、言い換え類義、用法 文法: 文法形式の判断、文の組み立て、文章の文法 読解: 内容理解 (短文、中文)、統合理解、主張理解、情報検索
	聴解	課題理解、ポイント理解、概要理解、即時応答、統合理解
3級	言語知識 (文字・語彙)	漢字読み、表記、文脈規定、言い換え類義、用法
	言語知識 (文法)・読解	文法: 文法形式の判断、文の組み立て、文章の文法 読解: 内容理解 (短文、中文、長文)、情報検索
	聴解	課題理解、ポイント理解、概要理解、発話表現、即時応答

2-2-2. The Section, Points and Time Allotted

Level	Skills / Scoring Sections	Section Points	Total Points	Allotted Time
1Q	Language Knowledge (Vocabulary, Grammar), Reading	120	180	110 min.
	Listening	60		60 min.
2Q	Language Knowledge (Vocabulary, Grammar), Reading	120	180	105 min.
	Listening	60		50 min.
3Q	Language Knowledge (Vocabulary)	60	180	30 min.
	Language Knowledge (Grammar), Reading	60		70 min.
	Listening	60		40 min.
4Q	Language Knowledge (Vocabulary)	60	180	30 min.
	Language Knowledge (Grammar), Reading	60		60 min.
	Listening	60		35 min.
5Q	Language Knowledge (Vocabulary)	60	180	25 min.
	Language Knowledge (Grammar), Reading	60		50 min.
	Listening	60		30 min.

Note: The time allotted for the listening section of each test may vary slightly.

2-2-3. Test Contents

Level	Skills / Scoring Sections	Contents
1Q	Language Knowledge (Vocabulary, Grammar), Reading	Vocabulary: Kanji reading, contextual comprehension, synonyms, usage Grammar: Conjugation, sentence composition, grammar in compositions Reading: Understanding content (short, medium, and long-form writings), integrated comprehension, thematic comprehension, information retrieval
	Listening	Task-based comprehension, comprehension of key points, understanding a synopsis, quick responses, integrated comprehension
2Q	Language Knowledge (Vocabulary, Grammar), Reading	Vocabulary: Kanji reading, orthography, word formation, contextual comprehension, synonyms, usage Grammar: Conjugation, sentence composition, grammar in compositions Reading: Understanding content (short and medium-form writings), integrated comprehension, thematic comprehension, information retrieval
	Listening	Task-based comprehension, comprehension of key points, understanding a synopsis, quick responses, integrated comprehension

級	分野	出題内容
4 級	言語知識 (文字・語彙)	漢字読み、表記、文脈規定、言い換え類義、用法
	言語知識 (文法)・読解	文法：文法形式の判断、文の組み立て、文章の文法 読解：内容理解 (短文、中文)、情報検索
	聴解	課題理解、ポイント理解、発話表現、即時応答
5 級	言語知識 (文字・語彙)	漢字読み、表記、文脈規定、言い換え類義
	言語知識 (文法)・読解	文法：文法形式の判断、文の組み立て、文章の文法 読解：内容理解 (短文、中文)、情報検索
	聴解	課題理解、ポイント理解、発話表現、即時応答

2-3. 合格基準

2-3-1. 判定基準

次の2つの条件を満たした場合に合格と判定されます。

- ① 各分野の得点が配点の25%以上であること (「2-3-2. 25%条項」参照)
- ② 各分野の得点を合計した総合点が合格点以上であること (合格点は毎回変わります。)

2-3-2. 25%条項

本テストは受験者の総合的な日本語能力を判定することを目的としているため、それぞれの分野で配点の25%以上を得点することを合格の条件としています。そのため、総合点で合格点を満たしていても、一つでも25%未満の得点の分野があれば不合格になります。

Level	Skills / Scoring Sections	Contents
3Q	Language Knowledge (Vocabulary)	Kanji reading, expressions, contextual comprehension, synonyms, usage
	Language Knowledge (Grammar), Reading	Grammar: Conjugation, sentence composition, grammar in compositions Reading: Understanding content (short, medium, and long-form writings), information retrieval
	Listening	Task-based comprehension, comprehension of key points, understanding a synopsis, expressions used in speech, quick responses
4Q	Language Knowledge (Vocabulary)	Kanji reading, orthography, contextual comprehension, synonyms, usage
	Language Knowledge (Grammar), Reading	Grammar: Conjugation, sentence composition, grammar in compositions Reading: Understanding content (short and medium-form writings), information retrieval
	Listening	Task-based comprehension, comprehension of key points, expressions used in speech, quick responses
5Q	Language Knowledge (Vocabulary)	Kanji reading, orthography, contextual comprehension
	Language Knowledge (Grammar), Reading	Grammar: Conjugation, sentence composition, grammar in compositions Reading: Understanding content (short and medium-form writings), information retrieval
	Listening	Task-based comprehension, comprehension of key points, expressions used in speech, quick responses

2-1. Passing Criteria

2-3-1. Passing Criteria

In order to pass NAT-TEST, a test taker is required to meet the following two requirements:

1. A test taker is required to score a minimum of 25% marks in each section (See 2-3-2. the 25% Rule).
2. A test taker is required to score a minimum of the passing score in the aggregate of all sections (The passing score of the test may vary by test).

2-3-2. The 25% Rule

Even if one has a total score which is above the passing score for the test, but scored less than 25% on one or more of the individual sections, the test taker will fail the test. This rule is intended to ensure an unbiased evaluation of each test taker's Japanese language abilities.

3. 試験結果

3-1. 受験者数・合格者数・合格率・不合格者数・欠席者数

級	受験者数 (人)	合格者数 (人)	合格率 (%)	10点差以内 不合格者数 (人)	25%条項抵触の 不合格者数 (人)	欠席者数 (人)
1級	132	32	24.2	13	0	7
2級	449	191	42.5	71	0	26
3級	702	261	37.2	115	0	36
4級	2,555	1,100	43.1	303	5	154
5級	20,619	10,562	51.2	2,330	86	1,479
合計	24,457	12,146				

※会場別の受験者数は別表1「今回の試験の受験者数と合格者数および合格率」をご参照ください。

※1級と2級の試験は奇数回に実施しています。

3. Test Result

3-1. Number of Examinees, Passed Examinees, Pass Rate, Unsuccessful Examinees, Absent

Level	No. of Examinees (Persons)	No. Passed Examinee (Persons)	Pass Rate (%)	No. of Failed by within 10 Points (Persons)	No. of Failure for Contravention of the 25% Rule (Persons)	No. of Absent (Persons)
1Q	132	32	24.2	13	0	7
2Q	449	191	42.5	71	0	26
3Q	702	261	37.2	115	0	36
4Q	2,555	1,100	43.1	303	5	154
5Q	20,619	10,562	51.2	2,330	86	1,479
TOTAL	24,457	12,146				

Note: For the number of test takers for each test site, please refer to the appendix 1 "Number of Examinees and Passed Examinees and Pass Rate."

Note: The exam of 1Q and 2Q are being held only on the 1st, 3rd, and 5th exam.

3-2. 合格点・最高点・最低点・平均点・標準偏差

級	分野	合格点	配点	最高点	最低点	平均点	標準偏差
1 級	総合成績	120	180	163	50	100.2	25.5
	言語知識 (文字・語彙・文法)・読解		120	108	24	64.8	18.8
	聴解		60	58	10	35.4	9.3
2 級	総合成績	114	180	161	37	107.4	21.7
	言語知識 (文字・語彙・文法)・読解		120	109	27	70.4	16.7
	聴解		60	60	10	37.0	9.2
3 級	総合成績	101	180	164	43	93.2	22.2
	言語知識 (文字・語彙)		60	57	0	32.1	9.9
	言語知識 (文法)・読解		60	54	8	29.7	8.4
	聴解		60	56	10	31.5	9.2
4 級	総合成績	106	180	177	15	100.3	29.5
	言語知識 (文字・語彙)		60	60	0	38.4	12.7
	言語知識 (文法)・読解		60	59	4	30.6	11.3
	聴解		60	60	0	31.3	10.5
5 級	総合成績	92	180	180	7	96.5	31.1
	言語知識 (文字・語彙)		60	60	0	36.6	13.5
	言語知識 (文法)・読解		60	60	0	30.1	12.6
	聴解		60	60	0	29.8	9.8

3-2. Passing Score, Highest, Lowest, Average Score, and SD

Level	Skills / Scoring Sections	Passing Score	Total Points	Highest Score	Lowest Score	Average Score	SD
1Q	Total	120	180	163	50	100.2	25.5
	Language Knowledge (Vocabulary, Grammar), Reading		120	108	24	64.8	18.8
	Listening		60	58	10	35.4	9.3
2Q	Total	114	180	161	37	107.4	21.7
	Language Knowledge (Vocabulary, Grammar), Reading		120	109	27	70.4	16.7
	Listening		60	60	10	37.0	9.2
3Q	Total	101	180	164	43	93.2	22.2
	Language Knowledge (Vocabulary)		60	57	0	32.1	9.9
	Language Knowledge (Grammar), Reading		60	54	8	29.7	8.4
	Listening		60	56	10	31.5	9.2
4Q	Total	106	180	177	15	100.3	29.5
	Language Knowledge (Vocabulary)		60	60	0	38.4	12.7
	Language Knowledge (Grammar), Reading		60	59	4	30.6	11.3
	Listening		60	60	0	31.3	10.5
5Q	Total	92	180	180	7	96.5	31.1
	Language Knowledge (Vocabulary)		60	60	0	36.6	13.5
	Language Knowledge (Grammar), Reading		60	60	0	30.1	12.6
	Listening		60	60	0	29.8	9.8

4. 成績表・合格証・成績証明

成績表と合格証および成績証明はすべて本部事務局（東京）で印刷されています。これらの書類には偽造防止および発見を目的とした特殊な細工を施してあります。偽造等の疑いがある場合にはすぐに本部事務局にご照会ください。最優先で調査し、回答させていただきます。

4-1. 成績表

すべての受験者に成績表を発行しました。成績表は A4 サイズの薄緑色の用紙にモノクロ印字されています。評価は、上位 20%以内を A、同 40%以内を B、同 60%以内を C、同 80%以内を D、それ以外を E、不正行為等による失格を Z の基準で行いました。成績表の合否判定欄には、合格者の場合は「***合格***」と表示し、不合格者の場合は「*****」と表示されます。成績表は一回しか発行されません。

4-2. 合格証

合格者には顔写真付きの合格証を発行しました。合格証は A4 サイズのクリーム色の用紙にモノクロ印字されています。合格証は一回しか発行されません。

4-3. 成績証明

日本語学校や大学、企業などの団体からの依頼に基づき、当該受験者の成績と顔写真が印刷された成績証明を発行しています。成績証明は A4 サイズの白い用紙にモノクロ印字されています。

4-4. 合格発表

合格者の受験番号を公式ホームページで発表しました。

公式ホームページ：<http://www.nat-test.com/contents/result.html>

4. Score Report, Certificate of Proficiency, Institution Score Report

Score Report, Certificate of Proficiency, and Institution Score Report are issued only at head office (Tokyo). These documents have special workmanship to prevent and detect forgery. If there is a suspected case of forgery, please contact the head office immediately. We will investigate it and answer with the highest priority.

4-1. Score Report

We issued the score report to each test taker. The score report is printed in black and white on A4-sized green paper. Letter grades correspond to the following: A = top 20%, B = top 40%, C = top 60%, D = top 80%, E = bottom 20%, F = failed by acts of academic dishonesty. In the column of passing determination, "***合格***" is printed for passed test takers and "*****" is printed for the failed test takers. The score report is issued only once.

4-2. Certificate of Proficiency

We issued the certificate of proficiency with a photograph. The certificate of proficiency is printed in black and white on A4 ivory paper. The score report is issued only once.

4-3. Institution Score Report

Upon request from institutions and organizations, such as Japanese language school, university, and company, we issue Institution Score Report that contains the score and photograph of concerned test takers. Institution Score Report is printed in black and white on A4 sized white paper.

4-4. Announcement of Result

We announced on the official website the exam registration number of examinees who have passed.

Official Homepage: <http://www.nat-test.com/contents/result.html>

5. 厳正な試験運営のための取り組み

5-1. 会場監察の実施

厳正公正な試験運営を行うために、運営本部は各会場に対して抜き打ち監察を行っています。抜き打ち監察は本部長が指名する監察官が行います。各会場および各事務局には試験当日に訪問するまでその旨を連絡しません。

5-2. 複数パターンの試験問題を使用

他人の解答用紙をのぞき見るなどのカンニング対策として、同一の試験教室において複数パターンの試験問題を使用しています。

6. 今後の試験日程

6-1. 日程

年	回	試験日
2017	第6回	12月10日

※国によっては祝日等の関係で上記日程と異なることがあります。

6-2. 2018年試験日程について

2018年の試験日程は近日公式ホームページで発表いたします。
公式ホームページ：<http://www.nat-test.com>

5. Action for Proper Test Management

5-1. Enforcing Inspection of Test Sites

The head office follows strict procedures in administering NAT-TEST in a fair, secure, and unbiased manner. As part of our commitment to security, we carry out the unannounced inspection at each test site. Without previous announcing to the local test centers, inspection is conducted by inspectors which the chairperson of the head office assigns.

5-2. Use Multiple Versions of Test

For prevention of test cheating, we use multiple versions of tests in the same classroom.

6. Schedule

6-1. Test Dates

Year	Number	Test Date
2017	6th	December 10th

Note: The date above may vary by countries' holiday.

6-2. Test Schedule 2018

We will announce test schedule of 2018 soon on our official homepage.
Official Homepage: <http://www.nat-test.com>

6-2. 試験会場

国	都市
中国	北京、上海、天津、大連、青島、福清、石家荘、武漢、瀋陽、嘉興、広州、深圳、済南、長沙、哈爾濱、南京、成都、鄭州 ほか
ベトナム	ハノイ（2会場）、ホーチミン（2会場）、ダナン、ビン、ハイズオン
ネパール	カトマンズ、ポカラ、チトワン、イタハリ
ミャンマー	ヤンゴン、マンダレー
インドネシア	デポック
スリランカ	コロンボ
モンゴル	ウランバートル
カンボジア	プノンペン
バングラデシュ	ダッカ
フィリピン	マニラ
インド	ブネー
タイ	バンコク
日本	東京、名古屋

※回によっては実施しない会場があります。

※上記のほかにも開催準備中の会場や不定期開催の会場があります。

7. 照会先

7-1. 本部事務局

株式会社専門教育出版 日本語 NAT-TEST 運営委員会 / 本部事務局

担当：土川純平、佐藤幸恵、佐藤諭、関根魁

Tel: 03-3565-3071 Fax: 03-3565-3441 Email: info@senmonkyouiku.co.jp

7-2. 会場事務局（各会場ごとのお問い合わせ先および受験申込先）

各会場の試験事務局のお問い合わせ先や試験のお申し込みについては下記のホームページで案内しています。

公式ホームページ：http://www.nat-test.com/testcenters.html

6-2. Test Centers

Countries	Test Centers
China	Beijing, Shanghai, Tianjin, Dalian, Xi'An, Qingdao, Fuqing, Nanchang, Shenzhen, Shijiazhuang, Wuhan, Ha'Erbin, Rizhao, Shaoxing, Huhehaote, Changchun, Shenyang, Nanjing, Weihai, Zhengzhou, etc.
Vietnam	Hanoi (two test sites), Ho Chi Minh (two test sites), Da Nang, Vinh, Hai Duong
Nepal	Kathmandu, Pokhara, Chitwan, Itahari
Myanmar	Yangon, Mandalay
Indonesia	Depok
Sri Lanka	Colombo
Mongolia	Ulaanbaatar
Cambodia	Phnom Penh
Bangladesh	Dhaka
Philippines	Manila
India	Pune
Thailand	Bangkok
Japan	Tokyo, Nagoya

Note: In some cases, test may be not conducted.

Note: Other than above, there are test sites in under preparation, or being held irregularly.

7. Contact Information

7-1. Head Office

Senmon Kyouiku Publishing Co., Ltd.

The Japanese Language NAT-TEST Steering Committee / Head Office

Person in charge: Junpei Tsuchikawa, Yukie Sato, Satoshi Sato, Kai Sekine

Tel: +81-3-3565-3071 Fax +81-3-3565-3441 Email: info@senmonkyouiku.co.jp

7-2. Test Site Offices (Contact Information and Test Registration)

Please visit our official test center's page below for information where to take your test and how to register. Official Homepage: http://www.nat-test.com/testcenters.html

別表 1：今回の試験の受験者数と合格者数および合格率 / Appendix 1: Number of Examinees and Passed Examinees and Pass Rate

※受験者と合格者の単位は「人」です。 Note: The unit of number of examinees and passed examinees shows as a person.

国 Country	会場（都市） Test Site (City)	1級 / 1Q			2級 / 2Q			3級 / 3Q			4級 / 4Q			5級 / 5Q			受験者数 合計 Total No. of Examinees	合格者数 合計 Total No. of Passed Examinees	
		受験者数 No. of Examinees	合格者数 No. of Passed Examinees	合格率 Pass Rate	受験者数 No. of Examinees	合格者数 No. of Passed Examinees	合格率 Pass Rate	受験者数 No. of Examinees	合格者数 No. of Passed Examinees	合格率 Pass Rate	受験者数 No. of Examinees	合格者数 No. of Passed Examinees	合格率 Pass Rate	受験者数 No. of Examinees	合格者数 No. of Passed Examinees	合格率 Pass Rate			
中国 China	北京	Beijing	3	1	33.3%	4	3	75.0%	4	3	75.0%	16	7	43.8%	124	69	55.6%	151	83
	上海	Shanghai	2	1	50.0%	5	3	60.0%	12	6	50.0%	31	23	74.2%	152	109	71.7%	202	142
	天津	Tianjin	0	0	—	0	0	—	1	1	100.0%	1	0	0.0%	8	3	37.5%	10	4
	西安	Xi'An	0	0	—	1	0	0.0%	6	3	50.0%	11	7	63.6%	57	28	49.1%	75	38
	大連	Dalian	0	0	—	5	4	80.0%	10	8	80.0%	37	24	64.9%	60	30	50.0%	112	66
	青島	Qingdao	1	1	100.0%	0	0	—	3	1	33.3%	4	4	100.0%	32	15	46.9%	40	21
	哈爾濱	Ha'Erbin	1	1	100.0%	8	4	50.0%	7	1	14.3%	9	3	33.3%	41	21	51.2%	66	30
	福清	Fuqing	0	0	—	1	1	100.0%	4	4	100.0%	0	0	—	64	50	78.1%	69	55
	南昌	Nanchang	0	0	—	0	0	—	1	1	100.0%	3	2	66.7%	15	7	46.7%	19	10
	深セン	Shenzhen	0	0	—	0	0	—	8	2	25.0%	6	2	33.3%	16	10	62.5%	30	14
	石家荘	Shijiazhuang	0	0	—	5	2	40.0%	2	1	50.0%	7	2	28.6%	29	15	51.7%	43	20
	武漢	Wuhan	0	0	—	0	0	—	4	3	75.0%	7	3	42.9%	21	12	57.1%	32	18
	乳山	Rushan	0	0	—	0	0	—	0	0	—	0	0	—	40	37	92.5%	40	37
	日照	Rizhao	0	0	—	0	0	—	1	1	100.0%	18	3	16.7%	16	11	68.8%	35	15
	紹興	Shaoxing	1	0	0.0%	0	0	—	1	1	100.0%	1	1	100.0%	28	18	64.3%	31	20
	呼和浩特	Huhehaote	0	0	—	7	7	100.0%	5	1	20.0%	0	0	—	24	13	54.2%	36	21
	長春	Changchun	0	0	—	2	1	50.0%	5	2	40.0%	1	0	0.0%	23	17	73.9%	31	20
	瀋陽	Shenyang	2	0	0.0%	1	1	100.0%	18	3	16.7%	6	3	50.0%	85	59	69.4%	112	66
	南京	Nanjing	0	0	—	1	1	100.0%	2	0	0.0%	17	9	52.9%	58	44	75.9%	78	54
	済南	Jinan	0	0	—	1	0	0.0%	3	1	33.3%	2	0	0.0%	48	31	64.6%	54	32
鄭州	Zhengzhou	1	1	100.0%	2	0	0.0%	3	1	33.3%	6	2	33.3%	27	13	48.1%	39	17	
広州	Guangzhou	4	2	50.0%	2	1	50.0%	6	2	33.3%	11	7	63.6%	68	51	75.0%	91	63	
長沙	Changsha	0	0	—	1	1	100.0%	0	0	—	0	0	—	28	19	67.9%	29	20	
成都	Chengdu	2	1	50.0%	2	1	50.0%	6	4	66.7%	12	7	58.3%	54	37	68.5%	76	50	
ベトナム Vietnam	ハノイ①	Hanoi Site 1	1	0	0.0%	29	13	44.8%	57	18	31.6%	241	119	49.4%	1,623	1,119	68.9%	1,951	1,269
	ハノイ②	Hanoi Site 2	2	0	0.0%	22	11	50.0%	75	28	37.3%	423	213	50.4%	6,285	4,197	66.8%	6,807	4,449
	ホーチミン①	Ho Chi Minh S. 1	11	1	9.1%	25	11	44.0%	78	25	32.1%	100	59	59.0%	289	199	68.9%	503	295
	ホーチミン②	Ho Chi Minh S. 2	11	2	18.2%	64	28	43.8%	113	52	46.0%	379	160	42.2%	2,092	1,372	65.6%	2,659	1,614
	ダナン	Da Nang	2	1	50.0%	11	5	45.5%	20	6	30.0%	47	22	46.8%	446	243	54.5%	526	277
	ビン	Vinh	0	0	—	0	0	—	0	0	—	174	78	44.8%	589	293	49.7%	763	371
ネパール Nepal	ハイズオン	Hai Duong	0	0	—	0	0	—	0	0	—	44	28	63.6%	658	526	79.9%	702	554
	カトマンズ	Kathmandu	1	0	0.0%	4	2	50.0%	3	1	33.3%	54	5	9.3%	3,343	651	19.5%	3,405	659
	ポカラ	Pokhara	0	0	—	1	0	0.0%	4	1	25.0%	12	1	8.3%	555	127	22.9%	572	129
	チトワン	Chitwan	0	0	—	0	0	—	0	0	—	11	2	18.2%	483	97	20.1%	494	99
	イタハリ	Itahari	0	0	—	0	0	—	0	0	—	0	0	—	73	13	17.8%	73	13

国 Country	会場 (都市) Test Site (City)		1 級 / 1Q			2 級 / 2Q			3 級 / 3Q			4 級 / 4Q			5 級 / 5Q			受験者数 合計 Total No. of Examinees	合格者数 合計 Total No. of Passed Examinees
			受験者数 No. of Examinees	合格者数 No. of Passed Examinees	合格率 Pass Rate	受験者数 No. of Examinees	合格者数 No. of Passed Examinees	合格率 Pass Rate	受験者数 No. of Examinees	合格者数 No. of Passed Examinees	合格率 Pass Rate	受験者数 No. of Examinees	合格者数 No. of Passed Examinees	合格率 Pass Rate	受験者数 No. of Examinees	合格者数 No. of Passed Examinees	合格率 Pass Rate		
ミャンマー Myanmar	ヤンゴン マンダレー	Yangon Mandalay	6 0	1 0	16.7% —	20 1	12 1	60.0% 100.0%	57 6	22 4	38.6% 66.7%	314 72	127 38	40.4% 52.8%	839 73	511 54	60.9% 74.0%	1,236 152	673 97
インドネシア Indonesia	デポック	Depok	2	0	0.0%	7	3	42.9%	17	5	29.4%	100	63	63.0%	41	29	70.7%	167	100
スリランカ Sri Lanka	コロombo	Colombo	0	0	—	3	1	33.3%	7	1	14.3%	82	8	9.8%	1,294	193	14.9%	1,386	203
モンゴル Mongolia	ウランバートル	Ulaanbaatar	1	1	100.0%	9	6	66.7%	42	11	26.2%	66	18	27.3%	165	62	37.6%	283	98
カンボジア Cambodia	プノンベン	Phnom Penh	0	0	—	2	1	50.0%	8	1	12.5%	47	14	29.8%	16	8	50.0%	73	24
バングラデシュ Bangladesh	ダッカ	Dhaka	0	0	—	0	0	—	0	0	—	12	2	16.7%	603	130	21.6%	615	132
フィリピン Philippines	マニラ	Manila	0	0	—	0	0	—	1	1	100.0%	108	7	6.5%	2	1	50.0%	111	9
インド India	プネー	Pune	0	0	—	10	5	50.0%	15	7	46.7%	45	17	37.8%	25	14	56.0%	95	43
日本 Japan	東京 名古屋	Tokyo Nagoya	30 48	9 9	30.0% 18.8%	126 67	45 17	35.7% 25.4%	87 0	28 0	32.2% —	18 0	10 0	55.6% —	7 0	4 0	57.1% —	268 115	96 26
	合計	TOTAL	132	32	24.2%	449	191	42.5%	702	261	37.2%	2,555	1,100	43.1%	20,619	10,562	51.2%	24,457	12,146

別表 2：2007 年第 1 回試験からの受験者総数と合格者総数および合格率 / Appendix 2: Total Number of Examinees and Applicants and Pass Rate Since the 2007-1st

※受験者、合格者、申込者の単位は「人」です。 Note: The unit of examinees, passed examinees, and applicants is "Persons."

国 Country	会場 (都市) Test Site (City)		1 級 / 1Q			2 級 / 2Q			3 級 / 3Q			4 級 / 4Q			5 級 / 5Q			累計 受験者数 Cumulative Total No. of Examinees	累計 申込者数 Cumulative Total No. of Applicants
			受験者数 No. of Examinees	合格者数 No. of Passed Examinees	合格率 Pass Rate	受験者数 No. of Examinees	合格者数 No. of Passed Examinees	合格率 Pass Rate	受験者数 No. of Examinees	合格者数 No. of Passed Examinees	合格率 Pass Rate	受験者数 No. of Examinees	合格者数 No. of Passed Examinees	合格率 Pass Rate	受験者数 No. of Examinees	合格者数 No. of Passed Examinees	合格率 Pass Rate		
中国 China	北京	Beijing	42	19	45.2%	190	85	44.7%	218	114	52.3%	871	462	53.0%	2,607	1,687	64.7%	3,928	4,338
	上海	Shanghai	84	41	48.8%	309	141	45.6%	282	172	61.0%	1,947	1,012	52.0%	5,595	3,709	66.3%	8,217	8,882
	天津	Tianjin	2	2	100.0%	18	4	22.2%	21	10	47.6%	22	10	45.5%	104	70	67.3%	167	200
	西安	Xi'An	4	1	25.0%	43	17	39.5%	16	7	43.8%	100	44	44.0%	402	233	58.0%	565	601
	大連	Dalian	26	10	38.5%	116	27	23.3%	90	57	63.3%	839	549	65.4%	1,576	860	54.6%	2,647	2,892
	青島	Qingdao	9	5	55.6%	66	35	53.0%	74	52	70.3%	245	162	66.1%	715	475	66.4%	1,109	1,229
	哈爾濱	Ha'Erbin	5	4	80.0%	42	17	40.5%	26	8	30.8%	139	43	30.9%	659	342	51.9%	871	914
	福清	Fuqing	4	0	0.0%	27	16	59.3%	39	31	79.5%	498	265	53.2%	10,636	7,443	70.0%	11,204	11,886
	南昌	Nanchang	50	15	30.0%	2	1	50.0%	7	7	100.0%	24	11	45.8%	232	189	81.5%	315	335
	深圳	Shenzhen	0	0	—	5	3	60.0%	34	16	47.1%	36	16	44.4%	96	70	72.9%	171	203
	石家荘	Shijiazhuang	0	0	—	12	6	50.0%	29	16	55.2%	47	33	70.2%	156	97	62.2%	244	254
	武漢	Wuhan	2	1	50.0%	3	1	33.3%	10	6	60.0%	24	17	70.8%	92	62	67.4%	131	154
	福州	Fuzhou	2	1	50.0%	5	1	20.0%	0	0	—	24	8	33.3%	387	270	69.8%	418	418
	乳山	Rushan	0	0	—	0	0	—	0	0	—	0	0	—	40	37	92.5%	40	43
	西寧	Xining	0	0	—	9	4	44.4%	21	9	42.9%	34	16	47.1%	69	37	53.6%	133	135
	日照	Rizhao	0	0	—	0	0	—	4	3	75.0%	25	4	16.0%	31	26	83.9%	60	73
	紹興	Shaoxing	1	0	0.0%	0	0	—	3	3	100.0%	4	4	100.0%	38	25	65.8%	46	51
	呼和浩特	Huhehaote	0	0	—	22	12	54.5%	14	8	57.1%	28	14	50.0%	207	138	66.7%	271	279
	長春	Changchun	5	2	40.0%	19	10	52.6%	20	10	50.0%	121	62	51.2%	514	257	50.0%	679	713
	寧波	Ningbo	5	2	40.0%	10	8	80.0%	0	0	—	61	24	39.3%	82	56	68.3%	158	158
中国 China	東莞	Dongguan	3	2	66.7%	14	8	57.1%	0	0	—	39	15	38.5%	90	41	45.6%	146	146
	瀋陽	Shenyang	18	7	38.9%	52	25	48.1%	95	44	46.3%	362	155	42.8%	2,048	1,256	61.3%	2,575	2,753
	南京	Nanjing	2	2	100.0%	16	7	43.8%	20	9	45.0%	89	46	51.7%	339	221	65.2%	466	526
	威海	Weihai	1	0	0.0%	12	2	16.7%	0	0	—	46	15	32.6%	97	72	74.2%	156	156
	濟南	Jinan	8	4	50.0%	38	28	73.7%	66	48	72.7%	251	165	65.7%	609	429	70.4%	972	1,048
	鄭州	Zhengzhou	2	1	50.0%	4	0	0.0%	24	9	37.5%	36	13	36.1%	166	102	61.4%	232	273
	阜新	Fuxin	0	0	—	45	16	35.6%	0	0	—	7	5	71.4%	0	0	—	52	52
	広州	Guangzhou	13	6	46.2%	27	15	55.6%	103	65	63.1%	180	92	51.1%	646	420	65.0%	969	1,133
	長沙	Changsha	1	1	100.0%	4	4	100.0%	6	4	66.7%	15	8	53.3%	175	81	46.3%	201	283
	成都	Chengdu	4	2	50.0%	7	4	57.1%	21	15	71.4%	42	22	52.4%	240	169	70.4%	314	377
嘉興	Jiaying	3	3	100.0%	53	38	71.7%	225	146	64.9%	17	12	70.6%	596	514	86.2%	894	916	
台湾 Taiwan	台北	Taipei	0	0	—	0	0	—	23	22	95.7%	12	11	91.7%	0	0	—	35	37

国 Country	会場 (都市) Test Site (City)		1 級 / 1Q			2 級 / 2Q			3 級 / 3Q			4 級 / 4Q			5 級 / 5Q			累計 受験者数 Total No. of Examinees	累計 申込者数 Total No. of Applicants
			受験者数 No. of Examinees	合格者数 No. of Passed Examinees	合格率 Pass Rate	受験者数 No. of Examinees	合格者数 No. of Passed Examinees	合格率 Pass Rate	受験者数 No. of Examinees	合格者数 No. of Passed Examinees	合格率 Pass Rate	受験者数 No. of Examinees	合格者数 No. of Passed Examinees	合格率 Pass Rate	受験者数 No. of Examinees	合格者数 No. of Passed Examinees	合格率 Pass Rate		
ベトナム Vietnam	ハノイ①	Hanoi Site 1	13	4	30.8%	157	49	31.2%	804	315	39.2%	3,984	1,932	48.5%	34,238	22,087	64.5%	39,196	42,772
	ハノイ②	Hanoi Site 2	26	9	34.6%	231	80	34.6%	1,291	539	41.8%	6,058	3,126	51.6%	52,934	35,877	67.8%	60,540	66,688
	ホーチミン①	Ho Chi Minh S. 1	148	44	29.7%	538	215	40.0%	1,047	478	45.7%	2,120	1,116	52.6%	5,688	4,281	75.3%	9,541	10,031
	ホーチミン②	Ho Chi Minh S. 2	63	12	19.0%	484	194	40.1%	1,503	699	46.5%	3,101	1,675	54.0%	10,809	7,849	72.6%	15,960	16,869
	ダナン	Da Nang	16	10	62.5%	160	60	37.5%	237	90	38.0%	915	444	48.5%	3,058	1,857	60.7%	4,386	4,667
	ビン	Vinh	0	0	—	0	0	—	14	2	14.3%	1,041	741	71.2%	3,402	2,096	61.6%	4,457	4,761
	ハイズオン	Hai Duong	0	0	—	0	0	—	0	0	—	644	431	66.9%	4,395	3,665	83.4%	5,039	5,380
ネパール Nepal	カトマンズ	Kathmandu	8	4	50.0%	44	12	27.3%	178	84	47.2%	1,281	420	32.8%	52,047	19,932	38.3%	53,558	56,292
	ポカラ	Pokhara	0	0	—	1	0	0.0%	8	3	37.5%	147	24	16.3%	7,180	2,583	36.0%	7,336	7,694
	チトワン	Chitwan	0	0	—	0	0	—	12	1	8.3%	49	12	24.5%	5,972	1,816	30.4%	6,033	6,557
	イタハリ	Itahari	0	0	—	0	0	—	0	0	—	0	0	—	265	99	37.4%	265	283
ミャンマー Myanmar	ヤンゴン	Yangon	57	28	49.1%	428	224	52.3%	1,135	590	52.0%	3,846	1,930	50.2%	11,292	7,428	65.8%	16,758	17,709
	マンダレー	Mandalay	5	3	60.0%	25	12	48.0%	93	62	66.7%	384	252	65.6%	835	617	73.9%	1,342	1,427
インドネシア Indonesia	バンドン	Bandung	0	0	—	14	5	35.7%	18	9	50.0%	53	28	52.8%	239	157	65.7%	324	335
	デボック	Depok	15	3	20.0%	45	19	42.2%	234	100	42.7%	454	250	55.1%	451	376	83.4%	1,199	1,241
スリランカ Sri Lanka	コロンボ	Colombo	10	5	50.0%	28	9	32.1%	127	36	28.3%	1,126	237	21.0%	21,350	5,936	27.8%	22,641	24,492
モンゴル Mongolia	ウランバートル	Ulaanbaatar	13	6	46.2%	56	25	44.6%	146	34	23.3%	419	156	37.2%	1,196	616	51.5%	1,830	2,022
カンボジア Cambodia	プノンペン	Phnom Penh	6	1	16.7%	22	4	18.2%	126	58	46.0%	101	49	48.5%	67	43	64.2%	322	331
バングラデシュ Bangladesh	ダッカ	Dhaka	1	0	0.0%	2	1	50.0%	19	6	31.6%	129	30	23.3%	5,912	2,559	43.3%	6,063	6,398
フィリピン Philippines	マニラ	Manila	0	0	—	0	0	—	4	3	75.0%	112	9	8.0%	11	5	45.5%	127	136
インド India	プネー	Pune	0	0	—	13	6	46.2%	58	34	58.6%	96	46	47.9%	120	83	69.2%	287	310
日本 Japan	東京	Tokyo	208	77	37.0%	733	302	41.2%	545	291	53.4%	155	98	63.2%	185	139	75.1%	1,826	2,295
	福岡	Fukuoka	3	2	66.7%	3	2	66.7%	9	3	33.3%	8	7	87.5%	0	0	—	23	23
	名古屋	Nagoya	48	9	18.8%	67	17	25.4%	0	0	—	0	0	—	0	0	—	115	175
	合計	TOTAL	936	348	37.2%	4,221	1,771	42.0%	9,099	4,328	47.6%	32,408	16,328	50.4%	250,890	139,489	55.6%	297,554	320,346

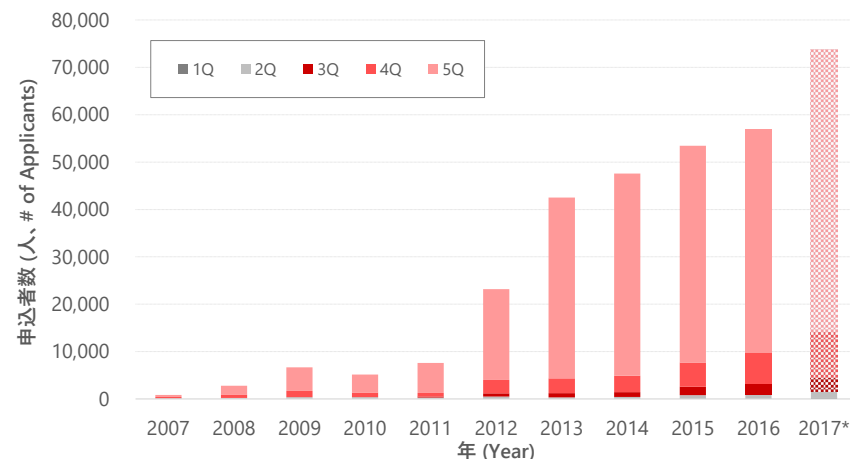
別表 3：グラフで見る日本語 NAT-TEST / Appendix 3: Summary Statistics of NAT-TEST

※ 2017 年のデータは今回の試験を実施した時点のものです。

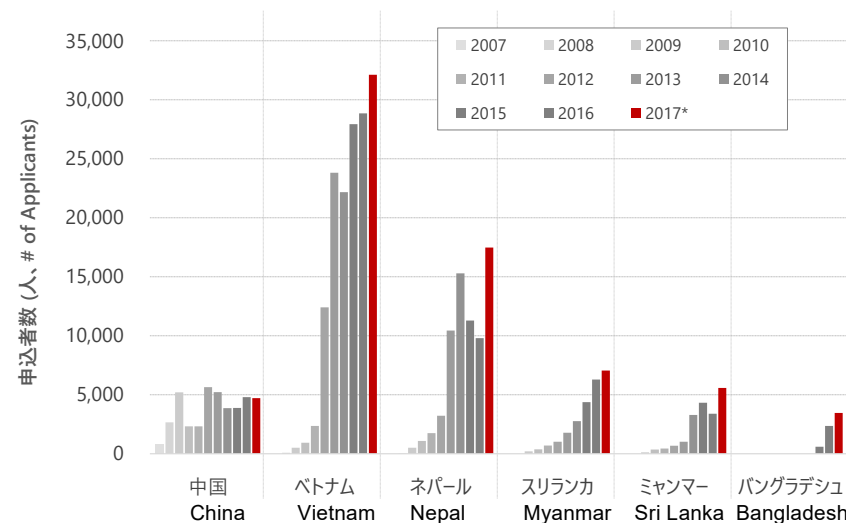
NAT-TEST Factsheet

NAT-TEST Factsheet

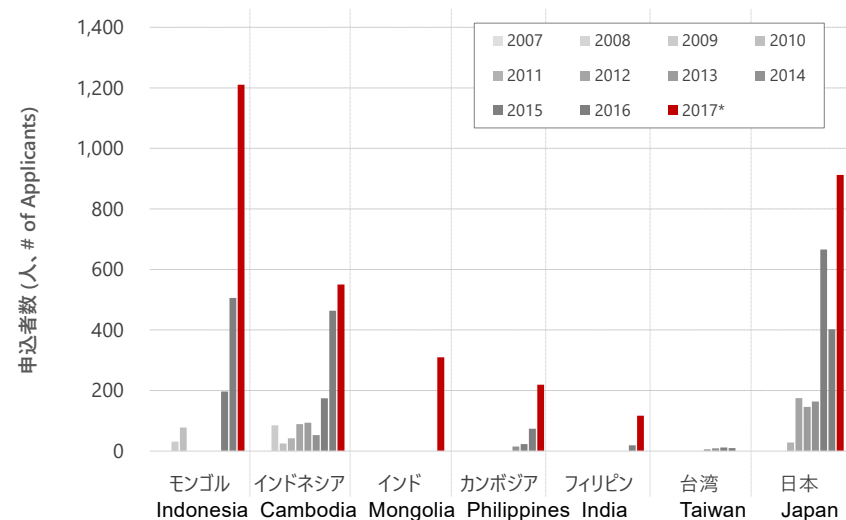
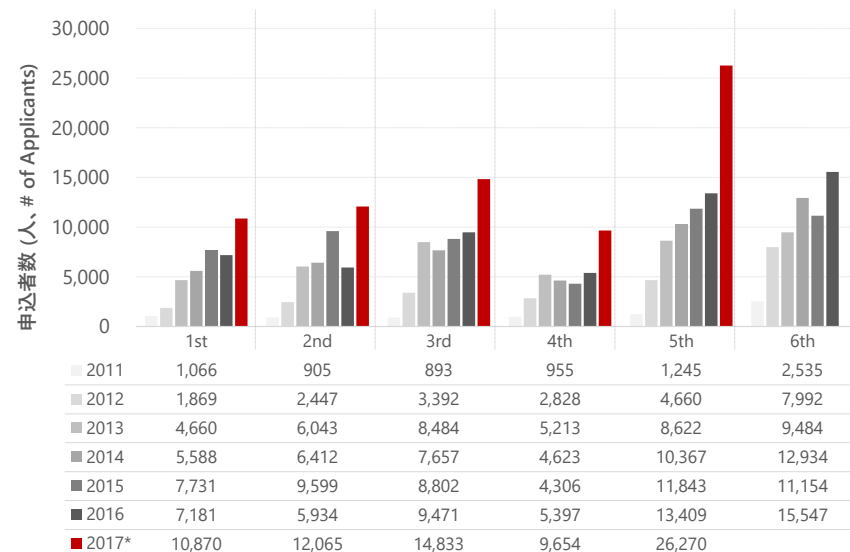
年ごとの申込者数推移 Applicants by Year



申込者数 (国ごと) Applicants by Country



回ごとの申込者数推移 Applicants by Test Number



別表 4 : 日本語 NAT-TEST 実施国 / Appendix 4: Host Countries of NAT-TEST ※実施予定を含みます。

