

# 日本語 NAT-TEST

## 2016 年第 6 回試験 結果報告書

### 2016 6th Japanese Language NAT-TEST Summary of Results

#### SENMON KYOUIKU

主 催 専門教育出版 日本語 NAT-TEST 運営委員会  
161-0033 東京都新宿区下落合 2-14-1 CAD ビル 5 F  
Tel: 03-3565-3071 Fax: 03-3565-3441

Administered by Senmon Kyouiku Publishing Co., Ltd.  
5F CAD Bldg., 2-14-1, Shimoochiai, Shinjuku-ku, Tokyo 161-0033 JAPAN  
Tel (int'l): +81-3-3565-3071 Fax (int'l): +81-3-3565-3441  
Web: [www.nat-test.com](http://www.nat-test.com) Email: [senmon@aikgroup.co.jp](mailto:senmon@aikgroup.co.jp)

## 1. はじめに

2016年第6回「日本語 NAT-TEST」の結果がまとまりましたので、ご報告申し上げます。本テストは専門教育出版（所在地：東京都新宿区）が開発・運営している日本語能力判定試験です。長年にわたる日本語教材開発のノウハウと、1992年から国内外で実施しております「日本語学力テスト」によって蓄積された膨大なデータをもとに開発されています。2007年に第1回試験を中国で実施して以来、開催国が増え、また受験者の数も大幅に増えております。皆々様のおかげと衷心より感謝申し上げます。

### 1-1. 新しい試験会場のお知らせ

次の試験会場を設置いたします（設置予定を含みます）。

各試験会場のお問い合わせ先は公式ホームページにてご案内しております。

国	都市 / 会場	備考
インド	プネー	2017年第1回から実施

### 1-2. 2017年試験日程のお知らせ

2017年の試験日程が決まりました。詳細は「6. 今後の試験日程」をご参照ください。

### 1-3. 受験料についてのご注意

最近、本部の許可なく、受験料に手数料等を加算して受験申込を受け付けている団体の存在が報告されています。受験料は原則として同一国同一料金です。また、受験申込は各会場の事務局でのみ受け付けています。各会場の事務局と受験料はホームページで案内しておりますので、お申し込みの前に必ずご確認ください。

### 1-4. 受験料の変更についてのお知らせ

2017年第1回より次の国の会場の受験料を改定いたします。

ベトナム：VND 700,000、ネパール：NPR 3,400、

スリランカ：LKR 4,500、バングラデシュ：BDT 3,000、

インド：1Q-2Q IDR 1,400、3Q IDR 1,200、4Q IDR 1,100、5Q IDR 1,000

## 2. 試験概要

### 2-1. 日本語 NAT-TEST について

名称 日本語 NAT-TEST（にほんごなっとてすと）

英文名称 The Japanese Language NAT-TEST

主催者 株式会社専門教育出版（所在地：東京都新宿区）  
日本語 NAT-TEST 運営委員会

目的 日本語を母語としない人の日本語能力を測定し判定すること

試験形式 日本語能力試験に準拠（1級～5級の5レベル、マークシート方式）

試験内容 日本語能力試験に準拠（「2-2. 試験の形式と内容」参照）

実施回数 年6回 ※1級と2級は年3回。

実施月 2月、4月、6月、8月、10月、12月 ※年度により変わることがあります。

### 2-2. 試験の形式と内容

本テストは、2010年に改定された「日本語能力試験」と出題方針や出題形式を揃えております。

#### 2-2-1. 試験級と出題基準および想定する受験者

級	難しさと出題基準	想定する受験者
1級	日本語能力試験 N1 に準拠	①日本語学習時間が 1,000 時間程度の上級の学習者 ②日本の大学・大学院進学、日本語能力試験 N1 合格を目指す学習者
2級	日本語能力試験 N2 に準拠	①日本語学習時間が 800 時間程度の中級後半の学習者 ②日本の大学・専門学校進学、日本語能力試験 N2 合格を目指す学習者
3級	日本語能力試験 N3 に準拠	①日本語学習時間が 600 時間程度の中級前半の学習者 ②日本の大学・専門学校進学、日本語能力試験 N3 合格を目指す学習者
4級	日本語能力試験 N4 に準拠	①日本語学習時間が 400 時間程度の初級後半の学習者 ②日本語能力試験 N4 合格を目指す学習者
5級	日本語能力試験 N5 に準拠	①日本語学習時間が 200 時間程度の初級前半の学習者 ②日本語能力試験 N5 合格を目指す学習者

## 2-2-2. 分野と配点および試験時間

級	分野	配点	総合得点	試験時間
1級	言語知識（文字・語彙・文法）・読解	120点	180点	110分
	聴解	60点		60分
2級	言語知識（文字・語彙・文法）・読解	120点	180点	105分
	聴解	60点		50分
3級	言語知識（文字・語彙）	60点	180点	30分
	言語知識（文法）・読解	60点		70分
	聴解	60点		40分
4級	言語知識（文字・語彙）	60点	180点	30分
	言語知識（文法）・読解	60点		60分
	聴解	60点		35分
5級	言語知識（文字・語彙）	60点	180点	25分
	言語知識（文法）・読解	60点		50分
	聴解	60点		30分

※聴解試験の試験時間は回により若干変動します。

## 2-2-3. 試験の出題内容

級	分野	出題内容
1級	言語知識（文字・語彙・文法）・読解	文字・語彙：漢字読み、文脈規定、言い換え類義、用法 文法：文法形式の判断、文の組み立て、文章の文法 読解：内容理解（短文、中文、長文）、統合理解、主張理解、情報検索
	聴解	課題理解、ポイント理解、概要理解、即時応答、統合理解
2級	言語知識（文字・語彙・文法）・読解	文字・語彙：漢字読み、表記、語形成、文脈規定、言い換え類義、用法 文法：文法形式の判断、文の組み立て、文章の文法 読解：内容理解（短文、中文）、統合理解、主張理解、情報検索
	聴解	課題理解、ポイント理解、概要理解、即時応答、統合理解

級	分野	出題内容
3級	言語知識（文字・語彙）	漢字読み、表記、文脈規定、言い換え類義、用法
	言語知識（文法）・読解	文法：文法形式の判断、文の組み立て、文章の文法 読解：内容理解（短文、中文、長文）、情報検索
	聴解	課題理解、ポイント理解、概要理解、発話表現、即時応答
4級	言語知識（文字・語彙）	漢字読み、表記、文脈規定、言い換え類義、用法
	言語知識（文法）・読解	文法：文法形式の判断、文の組み立て、文章の文法 読解：内容理解（短文、中文）、情報検索
	聴解	課題理解、ポイント理解、発話表現、即時応答
5級	言語知識（文字・語彙）	漢字読み、表記、文脈規定、言い換え類義
	言語知識（文法）・読解	文法：文法形式の判断、文の組み立て、文章の文法 読解：内容理解（短文、中文）、情報検索
	聴解	課題理解、ポイント理解、発話表現、即時応答

## 2-3. 合格基準

### 2-3-1. 判定基準

次の2つの条件を満たした場合に合格と判定されます。

- ① 合格点を超えていること ※合格点は毎回変わります。
- ② すべての分野で25%以上の得点であること（25%条項）

### 2-3-2. 25%条項

本テストは受験者の総合的な日本語能力を判定することを目的としているため、すべての分野で配点の25%以上を得点することを合格の条件としています。総合点で合格点を満たしていても、1つの分野でも25%未満の得点があれば不合格になります。

### 3. 2016年第6回試験実施結果

#### 3-1. 受験者数・合格者数・合格率

級	受験者数	合格者数	合格率
1級	—	—	—
2級	—	—	—
3級	489人	244人	49.9%
4級	1,346人	736人	54.7%
5級	12,357人	7,384人	59.8%
合計	14,192人	8,364人	—

※会場別の受験者数は別表1「今回の試験の受験者数と合格者数および合格率」をご参照ください。  
 ※1級と2級の試験は奇数回に実施しています。

#### 3-2. 不合格者数・欠席者数

級	10点差以内 不合格者数	25%条項抵触 による不合格者数	欠席者数
1級	—	—	—
2級	—	—	—
3級	64人	0人	50人
4級	167人	4人	124人
5級	1,192人	143人	1,181人

#### 3-3. 合格点・最高点・最低点・平均点・標準偏差

##### 1級 <合格点：一点>

分野	満点	最高点	最低点	平均点	標準偏差
総合成績	—	—	—	—	—
言語知識（文字・語彙・文法）・読解	—	—	—	—	—
聴解	—	—	—	—	—

##### 2級 <合格点：一点>

分野	満点	最高点	最低点	平均点	標準偏差
総合成績	—	—	—	—	—
言語知識（文字・語彙・文法）・読解	—	—	—	—	—
聴解	—	—	—	—	—

##### 3級 <合格点：102点>

分野	満点	最高点	最低点	平均点	標準偏差
総合成績	180	173	40	102.1	27.8
言語知識（文字・語彙）	60	60	0	33.7	11.0
言語知識（文法）・読解	60	58	8	34.4	10.2
聴解	60	60	10	33.9	11.2

##### 4級 <合格点：90点>

分野	満点	最高点	最低点	平均点	標準偏差
総合成績	180	180	21	95.9	31.0
言語知識（文字・語彙）	60	60	0	37.4	12.6
言語知識（文法）・読解	60	60	0	28.6	11.6
聴解	60	60	0	29.9	11.1

##### 5級 <合格点：83点>

分野	満点	最高点	最低点	平均点	標準偏差
総合成績	180	180	13	97.8	35.0
言語知識（文字・語彙）	60	60	0	33.4	14.4
言語知識（文法）・読解	60	60	0	31.6	13.6
聴解	60	60	0	32.8	11.2

## 4. 成績表・合格証・成績証明

成績表と合格証および成績証明はすべて運営本部（東京）で印刷されています。これらの書類には偽造防止および発見を目的として特殊な細工を施してあります。偽造等の疑いがある場合にはすぐに運営本部にご照会ください。最優先で調査し、回答させていただきます。

### 4-1. 成績表

すべての受験者に成績表を発行しました。成績表は A4 サイズの薄緑色の用紙にモノクロ印字されています。成績結果は、1 級と 2 級では「言語知識（文字・語彙・文法）・読解」と「聴解」の各分野ごとに、それ以外の級では「言語知識（文字・語彙）」、「言語知識（文法）・読解」、「聴解」の各分野ごとに表示しています。評価は、上位 20%以内を A、同 40%以内を B、同 60%以内を C、同 80%以内を D、それ以外を E、不正行為等による失格を Z の基準で行いました。成績表の合否判定欄には、合格者の場合は「\*\*合格\*\*\*」と表示し、不合格者の場合は「\*\*\*\*\*」と表示されます。

### 4-2. 合格証

合格者には顔写真付の合格証を発行しました。合格証は A4 サイズのクリーム色の用紙にモノクロ印字されています。

### 4-3. 成績証明

日本語学校などからの要請によって、当該受験者の成績に基づく「成績証明」を発行しております。

### 4-4. 合格発表

合格者の受験番号を公式ホームページで発表しました。

## 5. 厳正な試験運営のための取り組み

### 5-1. 会場監察の実施

厳正公正な試験運営を行うために、運営本部は各会場に対して抜き打ち監察を行っています。抜き打ち監察は本部長が指名する監察官が行い、各会場および各事務局には試験当日の訪問までその旨を連絡しません。

### 5-2. 複数パターンの試験問題を使用

他人の解答用紙をのぞき見するなどのカンニング対策として、同一の試験教室において複数パターンの試験問題を使用しています。

## 6. 今後の試験日程

### 6-1. 日程

年	回	試験日
2017年	第1回	2月12日
	第2回	4月9日
	第3回	6月11日
	第4回	8月6日
	第5回	10月15日
	第6回	12月10日

※国によっては祝日等の関係で上記日程と異なることがあります。

### 6-2. 試験会場

国	都市
中国	北京、上海、天津、大連、青島、福清、石家荘、武漢、瀋陽、嘉興、広州、深圳、済南、長沙、哈爾濱、南京、成都、鄭州 ほか
ベトナム	ハノイ（2会場）、ホーチミン（2会場）、ダナン、ビン、ハイズオン
ネパール	カトマンズ、ポカラ、チトワン
ミャンマー	ヤンゴン、マンダレー
インドネシア	デボック
スリランカ	コロombo
モンゴル	ウランバートル
カンボジア	プノンベン
バングラデシュ	ダッカ
フィリピン	マニラ ※現在準備中です。準備ができ次第、公式ホームページでご案内いたします。
インド	プネー
日本	東京

※回によっては実施しない会場があります。

※上記のほかにも開催準備中の会場や不定期開催の会場があります。

## 7. 照会先

### 7-1. 本部事務局

株式会社専門教育出版

日本語 NAT-TEST 運営委員会（担当：土川純平、佐藤幸恵、佐藤諭）

Tel: 03-3565-3071 Fax: 03-3565-3441 Email: senmon@aikgroup.co.jp

### 7-2. 会場事務局（各会場ごとのお問い合わせ先および受験申込先）

各会場の試験事務局はホームページ < [www.nat-test.com](http://www.nat-test.com) > で案内しています。

別表1：今回の試験の受験者数と合格者数および合格率

※受験者と合格者の単位は「人」です。

国	会場（都市）	1級			2級			3級			4級			5級			受験者 合計	合格者 合計
		受験者	合格者	合格率	受験者	合格者	合格率	受験者	合格者	合格率	受験者	合格者	合格率	受験者	合格者	合格率		
中国 China	北京	—	—	—	—	—	—	8	4	50.0%	8	5	62.5%	50	32	64.0%	66	41
	上海	—	—	—	—	—	—	14	6	42.9%	13	9	69.2%	97	76	78.4%	124	91
	天津	—	—	—	—	—	—	0	0	—	0	0	—	16	13	81.3%	16	13
	西安	—	—	—	—	—	—	1	1	100.0%	1	1	100.0%	26	20	76.9%	28	22
	大連	—	—	—	—	—	—	7	4	57.1%	26	21	80.8%	55	39	70.9%	88	64
	青島	—	—	—	—	—	—	0	0	—	4	4	100.0%	13	9	69.2%	17	13
	哈爾濱	—	—	—	—	—	—	3	2	66.7%	4	1	25.0%	51	29	56.9%	58	32
	福清	—	—	—	—	—	—	8	7	87.5%	3	2	66.7%	229	177	77.3%	240	186
	南昌	—	—	—	—	—	—	0	0	—	2	1	50.0%	9	5	55.6%	11	6
	深セン	—	—	—	—	—	—	4	4	100.0%	4	3	75.0%	16	15	93.8%	24	22
	石家荘	—	—	—	—	—	—	1	0	0.0%	6	5	83.3%	7	4	57.1%	14	9
	武漢	—	—	—	—	—	—	3	2	66.7%	3	3	100.0%	6	6	100.0%	12	11
	長春	—	—	—	—	—	—	0	0	—	0	0	—	13	7	53.8%	13	7
	瀋陽	—	—	—	—	—	—	1	0	0.0%	3	2	66.7%	73	49	67.1%	77	51
	南京	—	—	—	—	—	—	2	1	50.0%	6	3	50.0%	24	24	100.0%	32	28
	済南	—	—	—	—	—	—	4	1	25.0%	1	0	0.0%	24	21	87.5%	29	22
	鄭州	—	—	—	—	—	—	1	1	100.0%	2	0	0.0%	9	7	77.8%	12	8
	広州	—	—	—	—	—	—	3	2	66.7%	5	3	60.0%	27	16	59.3%	35	21
	長沙	—	—	—	—	—	—	0	0	—	0	0	—	3	3	100.0%	3	3
成都	—	—	—	—	—	—	2	2	100.0%	6	4	66.7%	28	21	75.0%	36	27	
嘉興	—	—	—	—	—	—	35	18	51.4%	1	0	0.0%	68	65	95.6%	104	83	
台湾 Taiwan	台北	—	—	—	—	—	—	5	4	80.0%	4	4	100.0%	0	0	—	9	8
ベトナム Vietnam	ハノイ①	—	—	—	—	—	—	19	8	42.1%	88	39	44.3%	1,070	822	76.8%	1,177	869
	ハノイ②	—	—	—	—	—	—	103	45	43.7%	391	226	57.8%	3,151	2,492	79.1%	3,645	2,763
	ホーチミン①	—	—	—	—	—	—	42	24	57.1%	77	44	57.1%	169	150	88.8%	288	218
	ホーチミン②	—	—	—	—	—	—	90	41	45.6%	200	130	65.0%	681	538	79.0%	971	709
	ダナン	—	—	—	—	—	—	22	9	40.9%	33	12	36.4%	205	143	69.8%	260	164
	ビン	—	—	—	—	—	—	0	0	—	57	28	49.1%	254	174	68.5%	311	202
ネパール Nepal	ハイズオン	—	—	—	—	—	—	0	0	—	76	59	77.6%	543	476	87.7%	619	535
	カトマンズ	—	—	—	—	—	—	10	4	40.0%	91	39	42.9%	2,131	729	34.2%	2,232	772
	ポカラ	—	—	—	—	—	—	0	0	—	4	0	0.0%	306	117	38.2%	310	117
ミャンマー Myanmar	チトワン	—	—	—	—	—	—	0	0	—	0	0	—	370	110	29.7%	370	110
	ヤンゴン	—	—	—	—	—	—	48	28	58.3%	106	48	45.3%	386	267	69.2%	540	343
インドネシア Indonesia	マンダレー	—	—	—	—	—	—	2	2	100.0%	6	5	83.3%	40	29	72.5%	48	36
インドネシア Indonesia	デボック	—	—	—	—	—	—	24	12	50.0%	13	4	30.8%	38	33	86.8%	75	49
スリランカ Sri Lanka	コロンボ	—	—	—	—	—	—	2	0	0.0%	72	20	27.8%	1,647	408	24.8%	1,721	428
モンゴル Mongolia	ウランバートル	—	—	—	—	—	—	3	2	66.7%	18	7	38.9%	79	50	63.3%	100	59

国	会場（都市）	1級			2級			3級			4級			5級			受験者 合計	合格者 合計
		受験者	合格者	合格率	受験者	合格者	合格率	受験者	合格者	合格率	受験者	合格者	合格率	受験者	合格者	合格率		
カンボジア Cambodia	プノンペン	—	—	—	—	—	—	3	2	66.7%	2	0	0.0%	2	2	100.0%	7	4
バングラデシュ Bangladesh	ダッカ	—	—	—	—	—	—	5	1	20.0%	8	4	50.0%	437	203	46.5%	450	208
日本 Japan	東京	—	—	—	—	—	—	14	7	50.0%	2	0	0.0%	4	3	75.0%	20	10
合計 / Total		—	—	—	—	—	—	489	244	49.9%	1,346	736	54.7%	12,357	7,384	59.8%	14,192	8,364

別表2：2007年第1回試験からの受験者数と合格者数および合格率&lt;累計&gt;

※受験者、合格者、申込者の単位は「人」です。

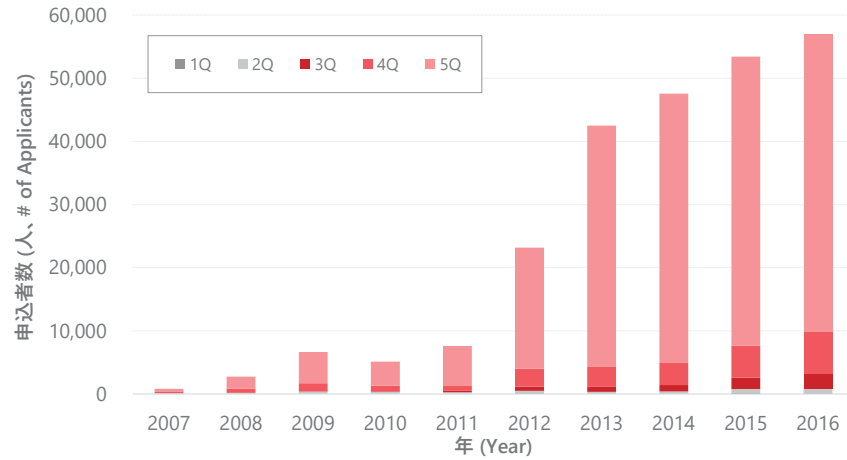
国	会場（都市）	1級			2級			3級（旧準2級）			4級（旧3級）			5級（旧4級）			受験者 累計	申込者 累計
		受験者	合格者	合格率	受験者	合格者	合格率	受験者	合格者	合格率	受験者	合格者	合格率	受験者	合格者	合格率		
中国 China	北京	37	16	43.2%	167	74	44.3%	176	96	54.5%	815	431	52.9%	2,281	1,477	64.8%	3,476	3,793
	上海	78	37	47.4%	292	133	45.5%	247	153	61.9%	1,872	957	51.1%	5,212	3,432	65.8%	7,701	8,273
	天津	2	2	100.0%	15	4	26.7%	17	7	41.2%	12	6	50.0%	65	43	66.2%	111	131
	西安	4	1	25.0%	37	14	37.8%	7	3	42.9%	83	32	38.6%	285	169	59.3%	416	431
	大連	24	9	37.5%	109	22	20.2%	69	43	62.3%	768	500	65.1%	1,376	720	52.3%	2,346	2,563
	青島	8	4	50.0%	66	35	53.0%	58	43	74.1%	231	150	64.9%	626	416	66.5%	989	1,097
	哈爾濱	4	3	75.0%	33	13	39.4%	11	4	36.4%	125	37	29.6%	515	259	50.3%	688	713
	福清	3	0	0.0%	19	10	52.6%	30	22	73.3%	494	264	53.4%	10,063	7,010	69.7%	10,609	11,244
	南昌	50	15	30.0%	1	1	100.0%	6	6	100.0%	19	8	42.1%	197	168	85.3%	273	290
	深圳	0	0	—	4	2	50.0%	15	8	53.3%	20	11	55.0%	58	47	81.0%	97	116
	石家荘	0	0	—	2	1	50.0%	5	3	60.0%	27	22	81.5%	71	39	54.9%	105	108
	武漢	2	1	50.0%	1	0	0.0%	5	2	40.0%	10	9	90.0%	36	26	72.2%	54	63
	福州	2	1	50.0%	5	1	20.0%	0	0	—	24	8	33.3%	387	270	69.8%	418	418
	西寧	0	0	—	9	4	44.4%	21	9	42.9%	34	16	47.1%	69	37	53.6%	133	135
	呼和浩特	0	0	—	3	3	100.0%	0	0	—	27	13	48.1%	122	70	57.4%	152	152
	長春	5	2	40.0%	17	9	52.9%	11	5	45.5%	120	62	51.7%	464	221	47.6%	617	643
	寧波	5	2	40.0%	10	8	80.0%	0	0	—	61	24	39.3%	82	56	68.3%	158	158
	東莞	3	2	66.7%	14	8	57.1%	0	0	—	39	15	38.5%	90	41	45.6%	146	146
	瀋陽	16	7	43.8%	44	21	47.7%	59	30	50.8%	336	143	42.6%	1,777	1,067	60.0%	2,232	2,382
	南京	1	1	100.0%	14	5	35.7%	12	5	41.7%	59	30	50.8%	210	124	59.0%	296	322
威海	1	0	0.0%	12	2	16.7%	0	0	—	46	15	32.6%	97	72	74.2%	156	156	
濟南	6	4	66.7%	35	27	77.1%	60	45	75.0%	246	162	65.9%	518	367	70.8%	865	929	
鄭州	1	0	0.0%	2	0	0.0%	14	6	42.9%	15	7	46.7%	108	71	65.7%	140	160	
阜新	0	0	—	45	16	35.6%	0	0	—	7	5	71.4%	0	0	—	52	52	
広州	5	2	40.0%	24	14	58.3%	88	58	65.9%	158	77	48.7%	525	331	63.0%	800	943	
長沙	0	0	—	2	2	100.0%	6	4	66.7%	12	6	50.0%	138	54	39.1%	158	233	
成都	0	0	—	2	0	0.0%	9	8	88.9%	25	15	60.0%	137	92	67.2%	173	207	
嘉興	3	3	100.0%	43	35	81.4%	223	144	64.6%	12	9	75.0%	560	482	86.1%	841	859	
台湾 Taiwan	台北	0	0	—	0	0	—	23	22	95.7%	12	11	91.7%	0	0	—	35	37



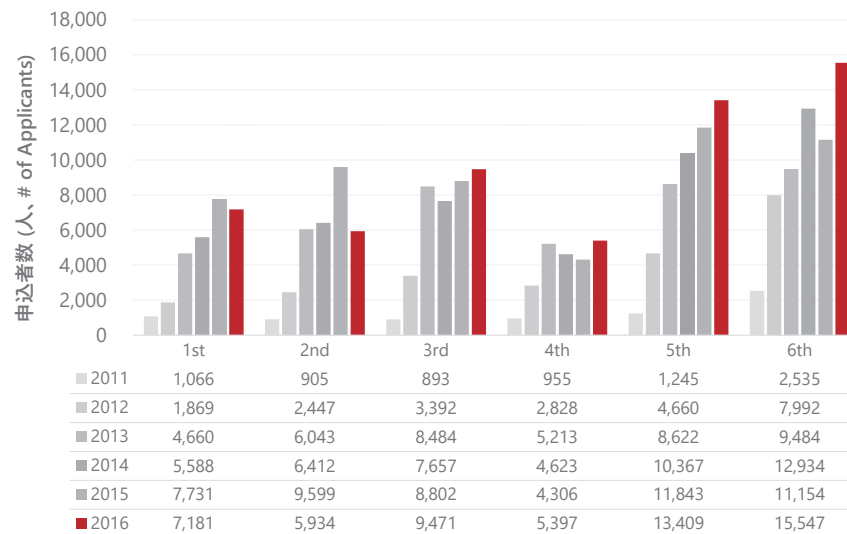
国	会場（都市）	1級			2級			3級（旧準2級）			4級（旧3級）			5級（旧4級）			受験者 累計	申込者 累計
		受験者	合格者	合格率	受験者	合格者	合格率	受験者	合格者	合格率	受験者	合格者	合格率	受験者	合格者	合格率		
ベトナム Vietnam	ハノイ①	8	2	25.0%	79	19	24.1%	506	185	36.6%	2,954	1,321	44.7%	30,192	19,048	63.1%	<b>33,739</b>	<b>36,698</b>
	ハノイ②	20	9	45.0%	170	59	34.7%	980	406	41.4%	4,457	2,217	49.7%	42,597	28,477	66.9%	<b>48,224</b>	<b>53,389</b>
	ホーチミン①	115	32	27.8%	462	181	39.2%	760	355	46.7%	1,688	849	50.3%	4,888	3,638	74.4%	<b>7,913</b>	<b>8,339</b>
	ホーチミン②	39	6	15.4%	309	124	40.1%	1,007	451	44.8%	1,850	1,052	56.9%	6,923	5,033	72.7%	<b>10,128</b>	<b>10,728</b>
	ダナン	14	9	64.3%	139	51	36.7%	165	62	37.6%	771	390	50.6%	2,326	1,400	60.2%	<b>3,415</b>	<b>3,645</b>
	ビン	0	0	—	0	0	—	14	2	14.3%	596	483	81.0%	2,090	1,293	61.9%	<b>2,700</b>	<b>2,863</b>
ネパール Nepal	ハイズオン	0	0	—	0	0	—	0	0	—	300	203	67.7%	2,877	2,366	82.2%	<b>3,177</b>	<b>3,388</b>
	カトマンズ	7	4	57.1%	33	9	27.3%	99	44	44.4%	920	320	34.8%	40,146	15,543	38.7%	<b>41,205</b>	<b>43,251</b>
	ポカラ	0	0	—	0	0	—	0	0	—	64	10	15.6%	5,052	1,789	35.4%	<b>5,116</b>	<b>5,368</b>
	チトワン	0	0	—	0	0	—	12	1	8.3%	26	7	26.9%	4,296	1,307	30.4%	<b>4,334</b>	<b>4,728</b>
ミャンマー Myanmar	ヤンゴン	48	24	50.0%	361	179	49.6%	782	412	52.7%	2,506	1,246	49.7%	8,273	5,246	63.4%	<b>11,970</b>	<b>12,686</b>
	マンダレー	3	1	33.3%	17	6	35.3%	71	53	74.6%	191	132	69.1%	545	385	70.6%	<b>827</b>	<b>881</b>
インドネシア Indonesia	バンドン	0	0	—	14	5	35.7%	18	9	50.0%	53	28	52.8%	239	157	65.7%	<b>324</b>	<b>335</b>
	デポック	6	2	33.3%	26	12	46.2%	129	62	48.1%	219	103	47.0%	291	237	81.4%	<b>671</b>	<b>691</b>
スリランカ Sri Lanka	コロンボ	8	5	62.5%	24	8	33.3%	79	25	31.6%	764	196	25.7%	15,512	4,605	29.7%	<b>16,387</b>	<b>17,448</b>
モンゴル Mongolia	ウランバートル	9	3	33.3%	36	11	30.6%	34	9	26.5%	133	41	30.8%	520	274	52.7%	<b>732</b>	<b>812</b>
カンボジア Cambodia	プノンペン	1	1	100.0%	9	1	11.1%	47	25	53.2%	31	18	58.1%	20	12	60.0%	<b>108</b>	<b>112</b>
バングラデシュ Bangladesh	ダッカ	1	0	0.0%	0	0	—	14	3	21.4%	57	16	28.1%	2,703	1,099	40.7%	<b>2,775</b>	<b>2,938</b>
フィリピン Philippines	マニラ	0	0	—	0	0	—	3	2	66.7%	4	2	50.0%	9	4	44.4%	<b>16</b>	<b>19</b>
日本 Japan	東京	136	53	39.0%	453	182	40.2%	303	168	55.4%	112	70	62.5%	168	125	74.4%	<b>1,172</b>	<b>1,558</b>
	福岡	3	2	66.7%	3	2	66.7%	9	3	33.3%	8	7	87.5%	0	0	—	<b>23</b>	<b>23</b>
<b>合計 Total</b>		<b>678</b>	<b>265</b>	<b>39.1%</b>	<b>3,162</b>	<b>1,313</b>	<b>41.5%</b>	<b>6,204</b>	<b>3,003</b>	<b>48.4%</b>	<b>23,413</b>	<b>11,756</b>	<b>50.2%</b>	<b>195,736</b>	<b>109,199</b>	<b>55.8%</b>	<b>229,193</b>	<b>246,654</b>

### 別表3：グラフで見る日本語 NAT-TEST

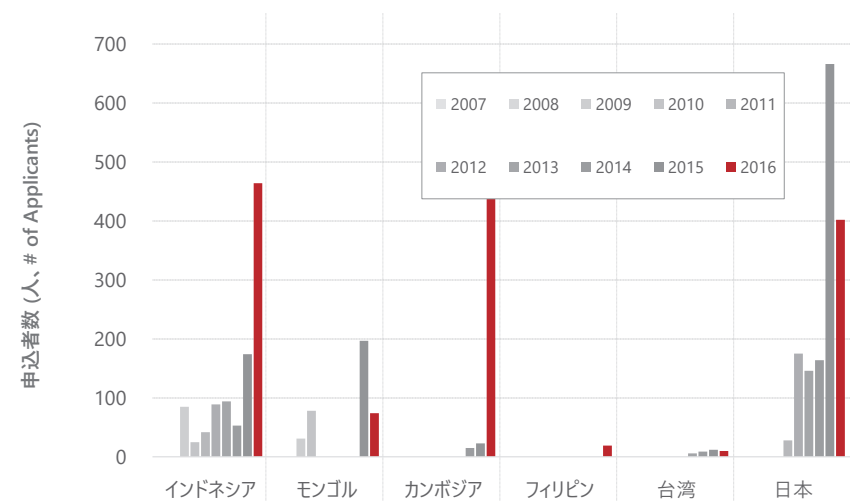
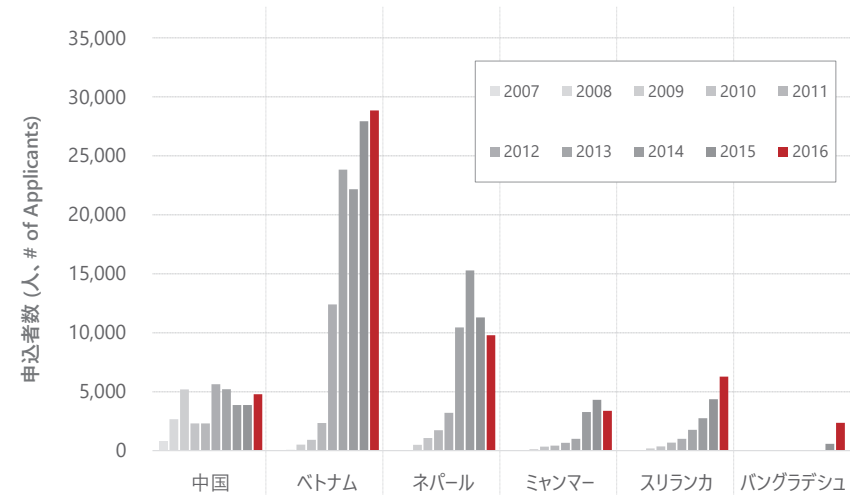
年ごとの申込者数推移 Applicants by Year



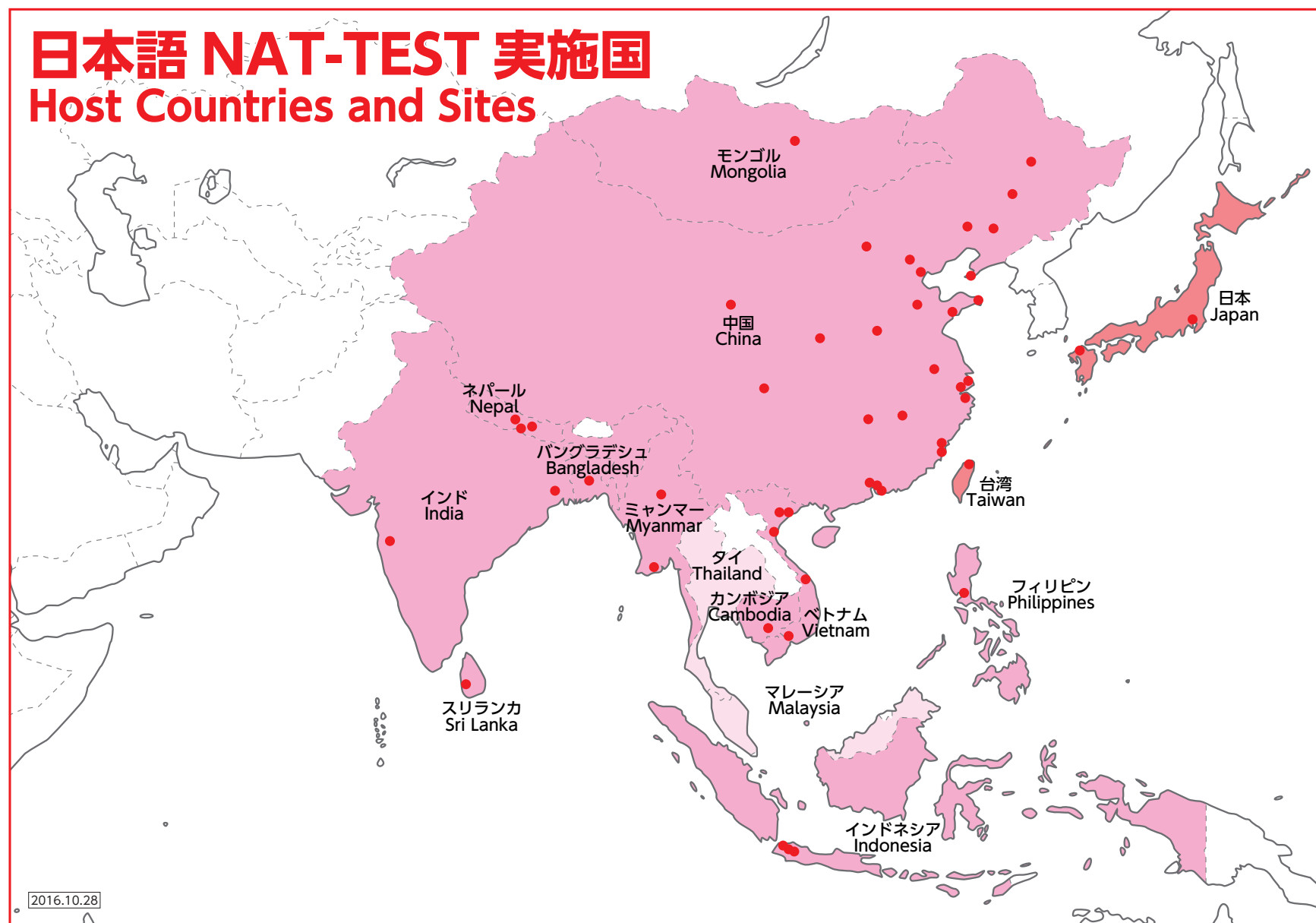
回ごとの申込者数推移 Applicants by Test Number



申込者数（国ごと） Applicants by Country



別表4：日本語 NAT-TEST 実施国 ※近日実施予定を含みます。



# SENMON KYOUIKU

日本語 NAT-TEST は専門教育出版が企画・制作・運営しています。

The Japanese Language NAT-TEST is created, organized, and administered by Senmon Kyouiku Publishing Co., Ltd.