

日本語 NAT-TEST

2016 年第 5 回試験 結果報告書

2016 5th Japanese Language NAT-TEST Summary of Results

SENMON KYOUIKU

主 催 専門教育出版 日本語 NAT-TEST 運営委員会
161-0033 東京都新宿区下落合 2-14-1 CAD ビル 5 F
Tel: 03-3565-3071 Fax: 03-3565-3441

Administered by Senmon Kyouiku Publishing Co., Ltd.
5F CAD Bldg., 2-14-1, Shimoochiai, Shinjuku-ku, Tokyo 161-0033 JAPAN
Tel (int'l): +81-3-3565-3071 Fax (int'l): +81-3-3565-3441
Web: www.nat-test.com Email: senmon@aikgroup.co.jp

1. はじめに

2016年第5回「日本語 NAT-TEST」の結果がまとまりましたので、ご報告申し上げます。本テストは専門教育出版（所在地：東京都新宿区）が開発・運営している日本語能力判定試験です。長年にわたる日本語教材開発のノウハウと、1992年から国内外で実施しております「日本語学力テスト」によって蓄積された膨大なデータをもとに開発されています。2007年に第1回試験を中国で実施して以来、開催国が増え、また受験者の数も大幅に増えております。皆々様のおかげと衷心より感謝申し上げます。

1-1. 新しい試験会場のお知らせ

次の試験会場を設置いたします(設置予定、過去一年間に新設された会場を含みます)。各試験会場のお問い合わせ先は公式ホームページにてご案内しております。

国	都市 / 会場	備考
中国	石家荘	2016年第2回から実施
中国	武漢	2016年第2回から実施

1-2. 受験料についてのご注意

最近、本部の許可なく、受験料に手数料等を加算して受験申込を受け付けている団体の存在が報告されています。受験料は原則として同一国同一料金です。また、受験申込は各会場の事務局でのみ受け付けています。各会場の事務局と受験料はホームページで案内しておりますので、お申し込みの前に必ずご確認ください。

1-3. 受験料の変更についてのお知らせ

2016年第1回よりミャンマー会場の受験料を現地通貨 42,000 チャットに変更いたしました。

2. 試験概要

2-1. 日本語 NAT-TEST について

名称	日本語 NAT-TEST (にほんごなっとてすと)
英文名称	The Japanese Language NAT-TEST
主催者	株式会社専門教育出版 (所在地：東京都新宿区) 日本語 NAT-TEST 運営委員会
目的	日本語を母語としない人の日本語能力を測定し判定すること
試験形式	日本語能力試験に準拠 (1級～5級の5レベル、マークシート方式)
試験内容	日本語能力試験に準拠 (「2-2. 試験の形式と内容」参照)
実施回数	年6回 ※1級と2級は年3回。
実施月	2月、4月、6月、8月、10月、12月 ※年度により変わることがあります。

2-2. 試験の形式と内容

本テストは、2010年に改定された「日本語能力試験」と出題方針や出題形式を揃えております。

2-2-1. 試験級と出題基準および想定する受験者

級	難しさと出題基準	想定する受験者
1級	日本語能力試験 N1 に準拠	①日本語学習時間が 1,000 時間程度の上級の学習者 ②日本の大学・大学院進学、日本語能力試験 N1 合格を目指す学習者
2級	日本語能力試験 N2 に準拠	①日本語学習時間が 800 時間程度の中級後半の学習者 ②日本の大学・専門学校進学、日本語能力試験 N2 合格を目指す学習者
3級	日本語能力試験 N3 に準拠	①日本語学習時間が 600 時間程度の中級前半の学習者 ②日本の大学・専門学校進学、日本語能力試験 N3 合格を目指す学習者
4級	日本語能力試験 N4 に準拠	①日本語学習時間が 400 時間程度の初級後半の学習者 ②日本語能力試験 N4 合格を目指す学習者
5級	日本語能力試験 N5 に準拠	①日本語学習時間が 200 時間程度の初級前半の学習者 ②日本語能力試験 N5 合格を目指す学習者

2-2-2. 分野と配点および試験時間

級	分野	配点	総合得点	試験時間
1級	言語知識（文字・語彙・文法）・読解	120点	180点	110分
	聴解	60点		60分
2級	言語知識（文字・語彙・文法）・読解	120点	180点	105分
	聴解	60点		50分
3級	言語知識（文字・語彙）	60点	180点	30分
	言語知識（文法）・読解	60点		70分
	聴解	60点		40分
4級	言語知識（文字・語彙）	60点	180点	30分
	言語知識（文法）・読解	60点		60分
	聴解	60点		35分
5級	言語知識（文字・語彙）	60点	180点	25分
	言語知識（文法）・読解	60点		50分
	聴解	60点		30分

※聴解試験の試験時間は回により若干変動します。

2-2-3. 試験の出題内容

級	分野	出題内容
1級	言語知識（文字・語彙・文法）・読解	文字・語彙：漢字読み、文脈規定、言い換え類義、用法 文法：文法形式の判断、文の組み立て、文章の文法 読解：内容理解（短文、中文、長文）、統合理解、主張理解、情報検索
	聴解	課題理解、ポイント理解、概要理解、即時応答、統合理解
2級	言語知識（文字・語彙・文法）・読解	文字・語彙：漢字読み、表記、語形成、文脈規定、言い換え類義、用法 文法：文法形式の判断、文の組み立て、文章の文法 読解：内容理解（短文、中文）、統合理解、主張理解、情報検索
	聴解	課題理解、ポイント理解、概要理解、即時応答、統合理解

級	分野	出題内容
3級	言語知識（文字・語彙）	漢字読み、表記、文脈規定、言い換え類義、用法
	言語知識（文法）・読解	文法：文法形式の判断、文の組み立て、文章の文法 読解：内容理解（短文、中文、長文）、情報検索
	聴解	課題理解、ポイント理解、概要理解、発話表現、即時応答
4級	言語知識（文字・語彙）	漢字読み、表記、文脈規定、言い換え類義、用法
	言語知識（文法）・読解	文法：文法形式の判断、文の組み立て、文章の文法 読解：内容理解（短文、中文）、情報検索
	聴解	課題理解、ポイント理解、発話表現、即時応答
5級	言語知識（文字・語彙）	漢字読み、表記、文脈規定、言い換え類義
	言語知識（文法）・読解	文法：文法形式の判断、文の組み立て、文章の文法 読解：内容理解（短文、中文）、情報検索
	聴解	課題理解、ポイント理解、発話表現、即時応答

2-3. 合格基準

2-3-1. 判定基準

次の2つの条件を満たした場合に合格と判定されます。

- ① 合格点を超過していること ※合格点は毎回変わります。
- ② すべての分野で25%以上の得点であること（25%条項）

2-3-2. 25%条項

本テストは受験者の総合的な日本語能力を判定することを目的としているため、すべての分野で配点の25%以上を得点することを合格の条件としています。総合点で合格点を満たしていても、1つの分野でも25%未満の得点があれば不合格になります。

3. 2016年第5回試験実施結果

3-1. 受験者数・合格者数・合格率

級	受験者数	合格者数	合格率
1級	38人	15人	39.5%
2級	233人	94人	40.3%
3級	389人	192人	49.4%
4級	981人	529人	53.9%
5級	10,821人	6,420人	59.3%
合計	12,462人	7,250人	—

※会場別の受験者数は別表1「今回の試験の受験者数と合格者数および合格率」をご参照ください。

※1級と2級の試験は奇数回に実施しています。

3-2. 不合格者数・欠席者数

級	10点差以内 不合格者数	25%条項抵触 による不合格者数	欠席者数
1級	7人	0人	3人
2級	53人	0人	23人
3級	59人	0人	31人
4級	120人	0人	66人
5級	938人	67人	824人

3-3. 合格点・最高点・最低点・平均点・標準偏差

1級 <合格点：107点>

分野	満点	最高点	最低点	平均点	標準偏差
総合成績	180	143	39	101.0	21.2
言語知識（文字・語彙・文法）・読解	120	93	22	67.9	16.2
聴解	60	53	11	33.0	9.2

2級 <合格点：98点>

分野	満点	最高点	最低点	平均点	標準偏差
総合成績	180	152	49	94.4	18.9
言語知識（文字・語彙・文法）・読解	120	111	33	65.4	15.8
聴解	60	54	10	29.0	8.7

3級 <合格点：106点>

分野	満点	最高点	最低点	平均点	標準偏差
総合成績	180	168	38	104.1	26.3
言語知識（文字・語彙）	60	59	11	38.7	11.1
言語知識（文法）・読解	60	57	9	35.5	9.9
聴解	60	57	6	30.0	10.2

4級 <合格点：105点>

分野	満点	最高点	最低点	平均点	標準偏差
総合成績	180	175	6	105.0	29.1
言語知識（文字・語彙）	60	60	0	37.9	11.8
言語知識（文法）・読解	60	59	0	34.4	10.9
聴解	60	60	0	32.7	11.0

5級 <合格点：93点>

分野	満点	最高点	最低点	平均点	標準偏差
総合成績	180	180	0	104.5	35.2
言語知識（文字・語彙）	60	60	0	37.8	15.2
言語知識（文法）・読解	60	60	0	35.7	13.9
聴解	60	60	0	31.1	10.7

4. 成績表・合格証・成績証明

成績表と合格証および成績証明はすべて運営本部（東京）で印刷されています。これらの書類には偽造防止および発見を目的として特殊な細工を施してあります。偽造等の疑いがある場合にはすぐに運営本部にご照会ください。最優先で調査し、回答させていただきます。

4-1. 成績表

すべての受験者に成績表を発行しました。成績表はA4サイズの薄緑色の用紙にモノクロ印字されています。成績結果は、1級と2級では「言語知識（文字・語彙・文法）・読解」と「聴解」の各分野ごとに、それ以外の級では「言語知識（文字・語彙）」、「言語知識（文法）・読解」、「聴解」の各分野ごとに表示しています。評価は、上位20%以内をA、同40%以内をB、同60%以内をC、同80%以内をD、それ以外をE、不正行為等による失格をZの基準で行いました。成績表の合否判定欄には、合格者の場合は「**合格***」と表示し、不合格者の場合は「*****」と表示されます。

4-2. 合格証

合格者には顔写真付の合格証を発行しました。合格証はA4サイズのクリーム色の用紙にモノクロ印字されています。

4-3. 成績証明

日本語学校などからの要請によって、当該受験者の成績に基づく「成績証明」を発行しております。

4-4. 合格発表

合格者の受験番号を公式ホームページで発表しました。

5. 厳正な試験運営のための取り組み

5-1. 会場監察の実施

厳正公正な試験運営を行うために、運営本部は各会場に対して抜き打ち監察を行っています。抜き打ち監察は本部長が指名する監察官が行い、各会場および各事務局には試験当日の訪問までその旨を連絡しません。

5-2. 複数パターンの試験問題を使用

他人の解答用紙をのぞき見するなどのカンニング対策として、同一の試験教室において複数パターンの試験問題を使用しています。

6. 今後の試験日程

6-1. 日程

年	回	試験日
2016年	第6回	12月11日

※国によっては祝日等の関係で上記日程と異なることがあります。
 ※2017年の日程は近日公式ホームページ< www.nat-test.com >で発表します。

6-2. 試験会場

国	都市
中国	北京、上海、天津、大連、青島、福清、石家荘、武漢、瀋陽、嘉興、広州、深圳、済南、長沙、哈爾濱、南京、成都、鄭州 ほか
ベトナム	ハノイ（2会場）、ホーチミン（2会場）、ダナン、ビン、ハイズオン
ネパール	カトマンズ、ポカラ、チトワン
ミャンマー	ヤンゴン、マンダレー
インドネシア	デポック
スリランカ	コロombo
モンゴル	ウランバートル
カンボジア	プノンベン
バングラデシュ	ダッカ
フィリピン	マニラ ※現在準備中です。準備ができ次第、公式ホームページでご案内いたします。
インド	プネー ※現在準備中です。準備ができ次第、公式ホームページでご案内いたします。
日本	東京

※回によっては実施しない会場があります。
 ※上記のほかにも開催準備中の会場や不定期開催の会場があります。

7. 照会先

7-1. 本部事務局

株式会社専門教育出版

日本語 NAT-TEST 運営委員会（担当：土川純平、佐藤幸恵、佐藤諭）

Tel: 03-3565-3071 Fax: 03-3565-3441 Email: senmon@aikgroup.co.jp

7-2. 会場事務局（各会場ごとのお問い合わせ先および受験申込先）

各会場の試験事務局はホームページ< www.nat-test.com >で案内しています。

別表1：今回の試験の受験者数と合格者数および合格率

※受験者と合格者の単位は「人」です。

国	会場（都市）	1級			2級			3級			4級			5級			受験者 合計	合格者 合計
		受験者	合格者	合格率	受験者	合格者	合格率	受験者	合格者	合格率	受験者	合格者	合格率	受験者	合格者	合格率		
中国 China	北京	1	0	0.0%	0	0	—	1	0	0.0%	13	11	84.6%	51	31	60.8%	66	42
	上海	1	0	0.0%	9	3	33.3%	11	7	63.6%	22	14	63.6%	89	67	75.3%	132	91
	天津	0	0	—	2	0	0.0%	1	1	100.0%	1	0	0.0%	7	3	42.9%	11	4
	西安	0	0	—	1	0	0.0%	1	0	0.0%	2	2	100.0%	25	17	68.0%	29	19
	大連	0	0	—	0	0	—	1	0	0.0%	22	19	86.4%	24	17	70.8%	47	36
	青島	0	0	—	0	0	—	0	0	—	3	3	100.0%	20	15	75.0%	23	18
	哈爾濱	0	0	—	0	0	—	4	0	0.0%	5	1	20.0%	36	19	52.8%	45	20
	福清	0	0	—	5	5	100.0%	0	0	—	1	0	0.0%	128	100	78.1%	134	105
	南昌	0	0	—	0	0	—	2	2	100.0%	2	0	0.0%	8	6	75.0%	12	8
	深セン	0	0	—	0	0	—	0	0	—	6	2	33.3%	13	10	76.9%	19	12
	石家荘	0	0	—	2	1	50.0%	2	2	100.0%	9	7	77.8%	18	11	61.1%	31	21
	武漢	1	1	100.0%	1	0	0.0%	0	0	—	4	3	75.0%	8	7	87.5%	14	11
	長春	0	0	—	1	1	100.0%	0	0	—	0	0	—	5	4	80.0%	6	5
	瀋陽	0	0	—	2	1	50.0%	5	3	60.0%	7	3	42.9%	75	59	78.7%	89	66
	南京	0	0	—	0	0	—	4	3	75.0%	2	0	0.0%	26	15	57.7%	32	18
	済南	0	0	—	0	0	—	1	1	100.0%	2	1	50.0%	9	7	77.8%	12	9
	鄭州	1	0	0.0%	0	0	—	1	0	0.0%	1	0	0.0%	6	1	16.7%	9	1
	広州	1	0	0.0%	1	0	0.0%	1	1	100.0%	4	3	75.0%	18	15	83.3%	25	19
	長沙	0	0	—	0	0	—	2	0	0.0%	0	0	—	4	4	100.0%	6	4
成都	0	0	—	0	0	—	3	3	100.0%	1	1	100.0%	25	19	76.0%	29	23	
嘉興	0	0	—	0	0	—	1	0	0.0%	0	0	—	7	5	71.4%	8	5	
ベトナム Vietnam	ハノイ①	0	0	—	2	1	50.0%	17	3	17.6%	55	44	80.0%	1,108	617	55.7%	1,182	665
	ハノイ②	2	1	50.0%	21	6	28.6%	68	30	44.1%	153	72	47.1%	3,097	2,303	74.4%	3,341	2,412
	ホーチミン①	5	3	60.0%	21	9	42.9%	45	27	60.0%	89	36	40.4%	305	256	83.9%	465	331
	ホーチミン②	9	2	22.2%	48	18	37.5%	87	44	50.6%	173	85	49.1%	899	707	78.6%	1,216	856
	ダナン	1	0	0.0%	22	11	50.0%	15	7	46.7%	42	9	21.4%	259	148	57.1%	339	175
	ビン	0	0	—	0	0	—	0	0	—	145	121	83.4%	391	236	60.4%	536	357
ネパール Nepal	カトマンズ	0	0	—	0	0	—	12	8	66.7%	16	2	12.5%	1,564	500	32.0%	1,592	510
	ポカラ	0	0	—	0	0	—	0	0	—	5	0	0.0%	230	30	13.0%	235	30
	チトワン	0	0	—	0	0	—	0	0	—	1	0	0.0%	234	63	26.9%	235	63
ミャンマー Myanmar	ヤンゴン	1	1	100.0%	17	6	35.3%	52	23	44.2%	77	45	58.4%	331	260	78.5%	478	335
	マンダレー	1	0	0.0%	2	1	50.0%	1	1	100.0%	11	5	45.5%	27	21	77.8%	42	28
インドネシア Indonesia	デポック	2	0	0.0%	5	2	40.0%	5	3	60.0%	21	10	47.6%	19	16	84.2%	52	31
スリランカ Sri Lanka	コロombo	0	0	—	0	0	—	1	0	0.0%	24	4	16.7%	878	198	22.6%	903	202
モンゴル Mongolia	ウランバートル	0	0	—	5	3	60.0%	5	0	0.0%	9	1	11.1%	28	18	64.3%	47	22
カンボジア Cambodia	プノンペン	1	1	100.0%	3	0	0.0%	1	0	0.0%	10	3	30.0%	0	0	—	15	4

国	会場（都市）	1級			2級			3級			4級			5級			受験者 合計	合格者 合計
		受験者	合格者	合格率	受験者	合格者	合格率	受験者	合格者	合格率	受験者	合格者	合格率	受験者	合格者	合格率		
Bangladesh	ダッカ	1	0	0.0%	0	0	—	3	0	0.0%	7	1	14.3%	220	82	37.3%	231	83
Japan	東京	10	6	60.0%	63	26	41.3%	36	23	63.9%	13	6	46.2%	7	6	85.7%	129	67
合計 / Total		38	15	39.5%	233	94	40.3%	389	192	49.4%	981	529	53.9%	10,821	6,420	59.3%	12,462	7,250

別表 2：2007 年第 1 回試験からの受験者数と合格者数および合格率＜累計＞

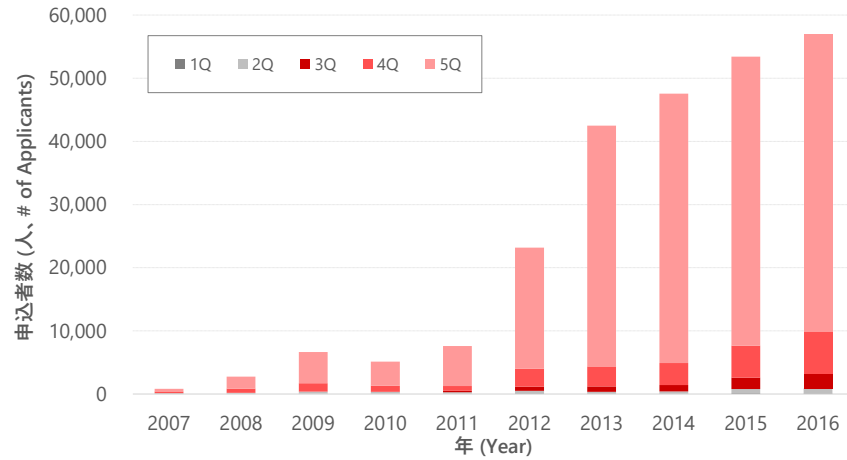
※受験者、合格者、申込者の単位は「人」です。

国	会場（都市）	1級			2級			3級（旧準2級）			4級（旧3級）			5級（旧4級）			受験者 累計	申込者 累計
		受験者	合格者	合格率	受験者	合格者	合格率	受験者	合格者	合格率	受験者	合格者	合格率	受験者	合格者	合格率		
中国 China	北京	37	16	43.2%	167	74	44.3%	168	92	54.8%	807	426	52.8%	2,231	1,445	64.8%	3,410	3,715
	上海	78	37	47.4%	292	133	45.5%	233	147	63.1%	1,859	948	51.0%	5,115	3,356	65.6%	7,577	8,114
	天津	2	2	100.0%	15	4	26.7%	17	7	41.2%	12	6	50.0%	49	30	61.2%	95	110
	西安	4	1	25.0%	37	14	37.8%	6	2	33.3%	82	31	37.8%	259	149	57.5%	388	401
	大連	24	9	37.5%	109	22	20.2%	62	39	62.9%	742	479	64.6%	1,321	681	51.6%	2,258	2,464
	青島	8	4	50.0%	66	35	53.0%	58	43	74.1%	227	146	64.3%	613	407	66.4%	972	1,076
	哈爾濱	4	3	75.0%	33	13	39.4%	8	2	25.0%	121	36	29.8%	464	230	49.6%	630	650
	福清	3	0	0.0%	19	10	52.6%	22	15	68.2%	491	262	53.4%	9,834	6,833	69.5%	10,369	10,995
	南昌	50	15	30.0%	1	1	100.0%	6	6	100.0%	17	7	41.2%	188	163	86.7%	262	277
	深圳	0	0	—	4	2	50.0%	11	4	36.4%	16	8	50.0%	42	32	76.2%	73	89
	石家荘	0	0	—	2	1	50.0%	4	3	75.0%	21	17	81.0%	64	35	54.7%	91	94
	武漢	2	1	50.0%	1	0	0.0%	2	0	0.0%	7	6	85.7%	30	20	66.7%	42	47
	福州	2	1	50.0%	5	1	20.0%	0	0	—	24	8	33.3%	387	270	69.8%	418	418
	西寧	0	0	—	9	4	44.4%	21	9	42.9%	34	16	47.1%	69	37	53.6%	133	135
	呼和浩特	0	0	—	3	3	100.0%	0	0	—	27	13	48.1%	122	70	57.4%	152	152
	長春	5	2	40.0%	17	9	52.9%	11	5	45.5%	120	62	51.7%	451	214	47.5%	604	626
	寧波	5	2	40.0%	10	8	80.0%	0	0	—	61	24	39.3%	82	56	68.3%	158	158
	東莞	3	2	66.7%	14	8	57.1%	0	0	—	39	15	38.5%	90	41	45.6%	146	146
	瀋陽	16	7	43.8%	44	21	47.7%	58	30	51.7%	333	141	42.3%	1,704	1,018	59.7%	2,155	2,291
	南京	1	1	100.0%	14	5	35.7%	10	4	40.0%	53	27	50.9%	186	100	53.8%	264	287
威海	1	0	0.0%	12	2	16.7%	0	0	—	46	15	32.6%	97	72	74.2%	156	156	
濟南	6	4	66.7%	35	27	77.1%	56	44	78.6%	245	162	66.1%	494	346	70.0%	836	896	
鄭州	1	0	0.0%	2	0	0.0%	13	5	38.5%	13	7	53.8%	99	64	64.6%	128	146	
阜新	0	0	—	45	16	35.6%	0	0	—	7	5	71.4%	0	0	—	52	52	
広州	5	2	40.0%	24	14	58.3%	85	56	65.9%	153	74	48.4%	498	315	63.3%	765	902	
長沙	0	0	—	2	2	100.0%	6	4	66.7%	12	6	50.0%	135	51	37.8%	155	229	
成都	0	0	—	2	0	0.0%	7	6	85.7%	19	11	57.9%	109	71	65.1%	137	161	
嘉興	3	3	100.0%	43	35	81.4%	188	126	67.0%	11	9	81.8%	492	417	84.8%	737	752	
Taiwan	台北	0	0	—	0	0	—	18	18	100.0%	8	7	87.5%	0	0	—	26	27

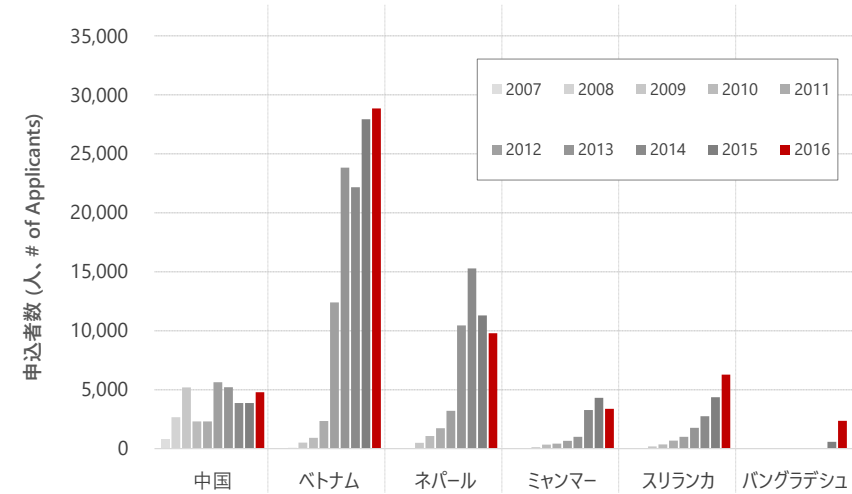
国	会場（都市）	1級			2級			3級（旧準2級）			4級（旧3級）			5級（旧4級）			受験者 累計	申込者 累計
		受験者	合格者	合格率	受験者	合格者	合格率	受験者	合格者	合格率	受験者	合格者	合格率	受験者	合格者	合格率		
ベトナム Vietnam	ハノイ①	8	2	25.0%	79	19	24.1%	487	177	36.3%	2,866	1,282	44.7%	29,122	18,226	62.6%	32,562	35,363
	ハノイ②	20	9	45.0%	170	59	34.7%	877	361	41.2%	4,066	1,991	49.0%	39,446	25,985	65.9%	44,579	49,283
	ホーチミン①	115	32	27.8%	462	181	39.2%	718	331	46.1%	1,611	805	50.0%	4,719	3,488	73.9%	7,625	8,037
	ホーチミン②	39	6	15.4%	309	124	40.1%	917	410	44.7%	1,650	922	55.9%	6,242	4,495	72.0%	9,157	9,683
	ダナン	14	9	64.3%	139	51	36.7%	143	53	37.1%	738	378	51.2%	2,121	1,257	59.3%	3,155	3,368
	ビン	0	0	—	0	0	—	14	2	14.3%	539	455	84.4%	1,836	1,119	60.9%	2,389	2,514
ネパール Nepal	ハイズオン	0	0	—	0	0	—	0	0	—	224	144	64.3%	2,334	1,890	81.0%	2,558	2,702
	カトマンズ	7	4	57.1%	33	9	27.3%	89	40	44.9%	829	281	33.9%	38,015	14,814	39.0%	38,973	40,916
	ポカラ	0	0	—	0	0	—	0	0	—	60	10	16.7%	4,746	1,672	35.2%	4,806	5,049
ミャンマー Myanmar	チトワン	0	0	—	0	0	—	12	1	8.3%	26	7	26.9%	3,926	1,197	30.5%	3,964	4,311
	ヤンゴン	48	24	50.0%	361	179	49.6%	734	384	52.3%	2,400	1,198	49.9%	7,887	4,979	63.1%	11,430	12,123
インドネシア Indonesia	マンダレー	3	1	33.3%	17	6	35.3%	69	51	73.9%	185	127	68.6%	505	356	70.5%	779	830
	バンドン	0	0	—	14	5	35.7%	18	9	50.0%	53	28	52.8%	239	157	65.7%	324	335
スリランカ Sri Lanka	デポック	6	2	33.3%	26	12	46.2%	105	50	47.6%	206	99	48.1%	253	204	80.6%	596	614
	コロンボ	8	5	62.5%	24	8	33.3%	77	25	32.5%	692	176	25.4%	13,865	4,197	30.3%	14,666	15,571
モンゴル Mongolia	ウランバートル	9	3	33.3%	36	11	30.6%	31	7	22.6%	115	34	29.6%	441	224	50.8%	632	693
カンボジア Cambodia	プノンペン	1	1	100.0%	9	1	11.1%	44	23	52.3%	29	18	62.1%	18	10	55.6%	101	105
バングラデシュ Bangladesh	ダッカ	1	0	0.0%	0	0	—	9	2	22.2%	49	12	24.5%	2,266	896	39.5%	2,325	2,465
フィリピン Philippines	マニラ	0	0	—	0	0	—	3	2	66.7%	4	2	50.0%	9	4	44.4%	16	19
日本 Japan	東京	136	53	39.0%	453	182	40.2%	289	161	55.7%	110	70	63.6%	164	122	74.4%	1,152	1,537
	福岡	3	2	66.7%	3	2	66.7%	9	3	33.3%	8	7	87.5%	0	0	—	23	23
合計 Total		678	265	39.1%	3,162	1,313	41.5%	5,715	2,759	48.3%	22,067	11,020	49.9%	183,379	101,815	55.5%	215,001	231,107

別表3：グラフで見る日本語 NAT-TEST ※ 2016年のデータは今回の試験を実施した時点のものです。

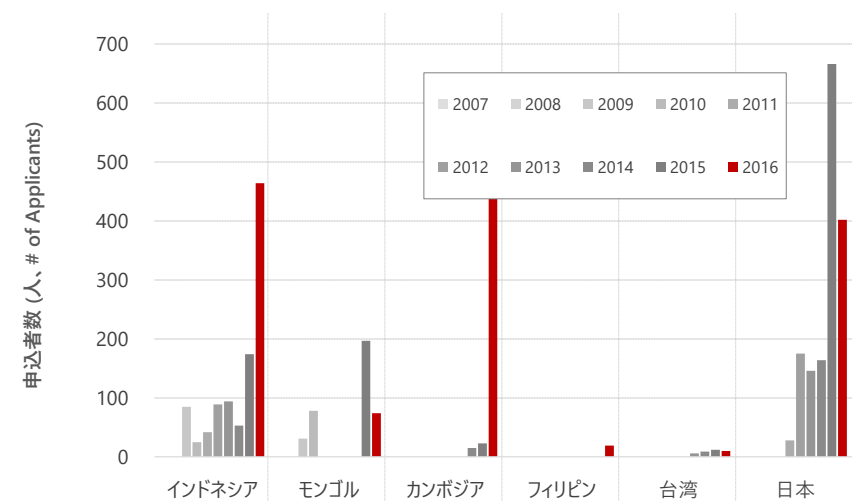
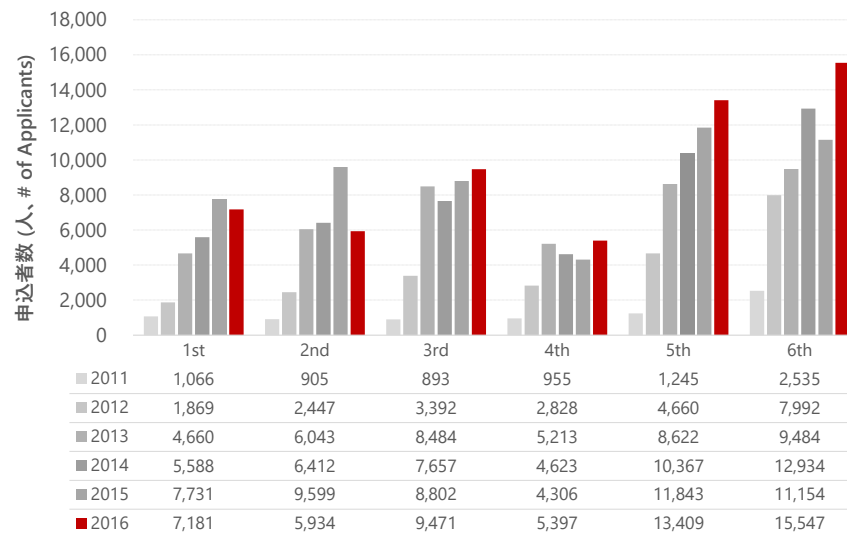
年ごとの申込者数推移 Applicants by Year



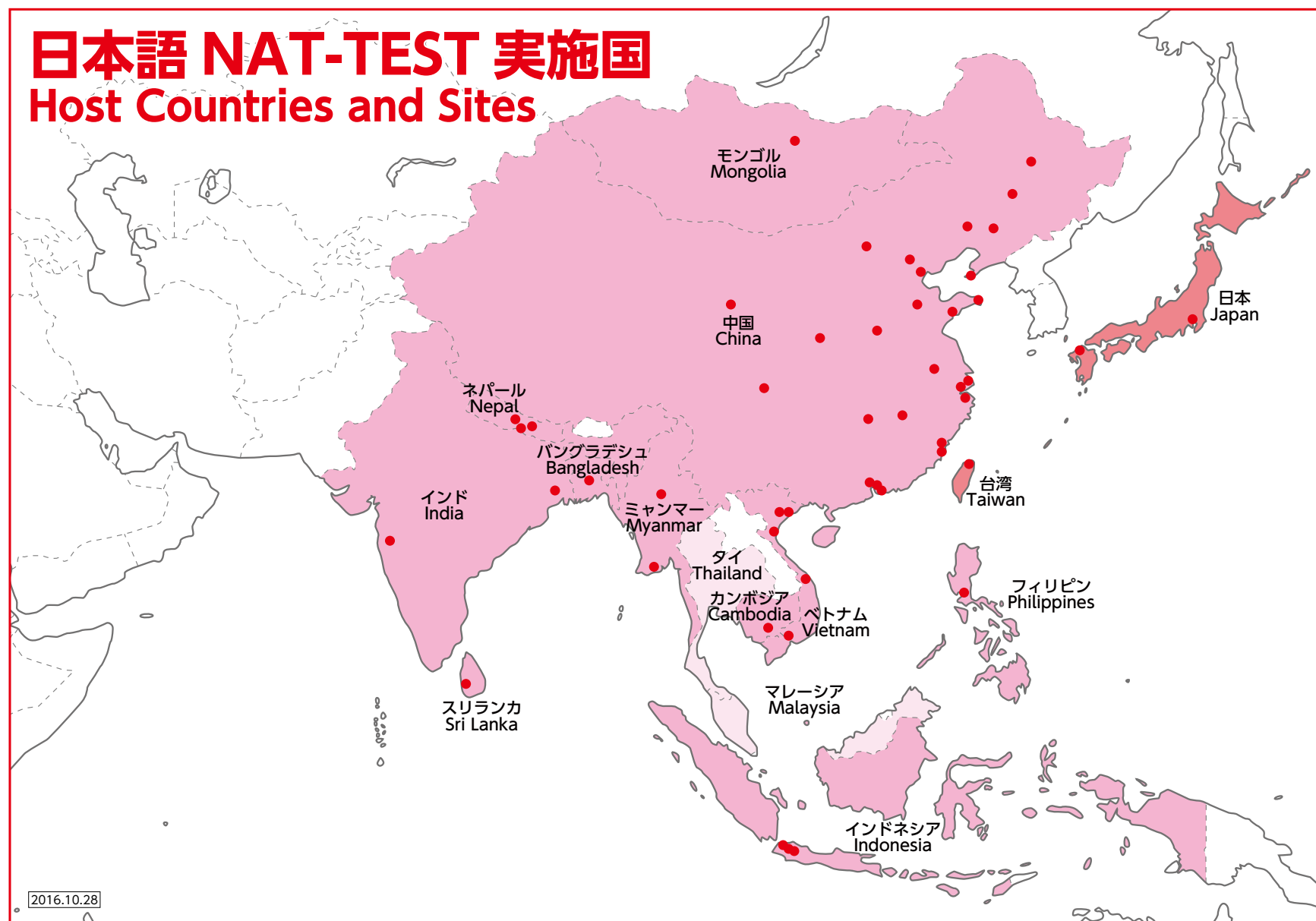
申込者数 (国ごと) Applicants by Country



回ごとの申込者数推移 Applicants by Test Number



別表4：日本語 NAT-TEST 実施国 ※近日実施予定を含みます。



SENMON KYOUIKU

日本語 NAT-TEST は専門教育出版が企画・制作・運営しています。

The Japanese Language NAT-TEST is created, organized, and administered by Senmon Kyouiku Publishing Co., Ltd.