

日本語 NAT-TEST

2016 年第 4 回試験 結果報告書

2016 4th Japanese Language NAT-TEST Summary of Results

SENMON KYOUIKU

主 催 専門教育出版 日本語 NAT-TEST 運営委員会

161-0033 東京都新宿区下落合 2-14-1 CAD ビル 5 F

Tel: 03-3565-3071 Fax: 03-3565-3441

Administered by

Senmon Kyouiku Publishing Co., Ltd.

5F CAD Bldg., 2-14-1, Shimoochiai, Shinjuku-ku, Tokyo 161-0033 JAPAN

Tel (int'l): +81-3-3565-3071 Fax (int'l): +81-3-3565-3441

Web: www.nat-test.com Email: senmon@aikgroup.co.jp

1. はじめに

2016年第4回「日本語 NAT-TEST」の結果がまとまりましたので、ご報告申し上げます。本テストは専門教育出版（所在地：東京都新宿区）が開発・運営している日本語能力判定試験です。長年にわたる日本語教材開発のノウハウと、1992年から国内外で実施しております「日本語学力テスト」によって蓄積された膨大なデータをもとに開発されています。2007年に第1回試験を中国で実施して以来、開催国が増え、また受験者の数も大幅に増えております。皆々様のおかげと衷心より感謝申し上げます。

1-1. 新しい試験会場のお知らせ

次の試験会場を設置いたします（設置予定、過去一年間に新設された会場を含みます）。各試験会場のお問い合わせ先は公式ホームページにてご案内しております。

国	都市 / 会場	備考
フィリピン	マニラ	2016年第4回から実施
中国	石家荘	2016年第2回から実施
中国	武漢	2016年第2回から実施

1-2. 受験料についてのご注意

最近、本部の許可なく、受験料に手数料等を加算して受験申込を受け付けている団体の存在が報告されています。受験料は原則として同一国同一料金です。また、受験申込は各会場の事務局でのみ受け付けています。各会場の事務局と受験料はホームページで案内しておりますので、お申し込みの前に必ずご確認ください。

1-3. 受験料の変更についてのお知らせ

2016年第1回よりミャンマー会場の受験料を現地通貨 42,000 チャットに変更いたしました。

2. 試験概要

2-1. 日本語 NAT-TEST について

名称	日本語 NAT-TEST（にほんごなっとてすと）
英文名称	The Japanese Language NAT-TEST
主催者	株式会社専門教育出版（所在地：東京都新宿区） 日本語 NAT-TEST 運営委員会
目的	日本語を母語としない人の日本語能力を測定し判定すること
試験形式	日本語能力試験に準拠（1級～5級の5レベル、マークシート方式）
試験内容	日本語能力試験に準拠（「2-2. 試験の形式と内容」参照）
実施回数	年6回 ※1級と2級は年3回。
実施月	2月、4月、6月、8月、10月、12月 ※年度により変わることがあります。

2-2. 試験の形式と内容

本テストは、2010年に改定された「日本語能力試験」と出題方針や出題形式を揃えております。

2-2-1. 試験級と出題基準および想定する受験者

級	難しさと出題基準	想定する受験者
1級	日本語能力試験 N1 に準拠	①日本語学習時間が 1,000 時間程度の上級の学習者 ②日本の大学・大学院進学、日本語能力試験 N1 合格を目指す学習者
2級	日本語能力試験 N2 に準拠	①日本語学習時間が 800 時間程度の中級後半の学習者 ②日本の大学・専門学校進学、日本語能力試験 N2 合格を目指す学習者
3級	日本語能力試験 N3 に準拠	①日本語学習時間が 600 時間程度の中級前半の学習者 ②日本の大学・専門学校進学、日本語能力試験 N3 合格を目指す学習者
4級	日本語能力試験 N4 に準拠	①日本語学習時間が 400 時間程度の初級後半の学習者 ②日本語能力試験 N4 合格を目指す学習者
5級	日本語能力試験 N5 に準拠	①日本語学習時間が 200 時間程度の初級前半の学習者 ②日本語能力試験 N5 合格を目指す学習者

2-2-2. 分野と配点および試験時間

級	分野	配点	総合得点	試験時間
1級	言語知識（文字・語彙・文法）・読解	120点	180点	110分
	聴解	60点		60分
2級	言語知識（文字・語彙・文法）・読解	120点	180点	105分
	聴解	60点		50分
3級	言語知識（文字・語彙）	60点	180点	30分
	言語知識（文法）・読解	60点		70分
	聴解	60点		40分
4級	言語知識（文字・語彙）	60点	180点	30分
	言語知識（文法）・読解	60点		60分
	聴解	60点		35分
5級	言語知識（文字・語彙）	60点	180点	25分
	言語知識（文法）・読解	60点		50分
	聴解	60点		30分

※聴解試験の試験時間は回により若干変動します。

2-2-3. 試験の出題内容

級	分野	出題内容
1級	言語知識（文字・語彙・文法）・読解	文字・語彙：漢字読み、文脈規定、言い換え類義、用法 文法：文法形式の判断、文の組み立て、文章の文法 読解：内容理解（短文、中文、長文）、統合理解、主張理解、情報検索
	聴解	課題理解、ポイント理解、概要理解、即時応答、統合理解
2級	言語知識（文字・語彙・文法）・読解	文字・語彙：漢字読み、表記、語形成、文脈規定、言い換え類義、用法 文法：文法形式の判断、文の組み立て、文章の文法 読解：内容理解（短文、中文）、統合理解、主張理解、情報検索
	聴解	課題理解、ポイント理解、概要理解、即時応答、統合理解

級	分野	出題内容
3級	言語知識（文字・語彙）	漢字読み、表記、文脈規定、言い換え類義、用法
	言語知識（文法）・読解	文法：文法形式の判断、文の組み立て、文章の文法 読解：内容理解（短文、中文、長文）、情報検索
	聴解	課題理解、ポイント理解、概要理解、発話表現、即時応答
4級	言語知識（文字・語彙）	漢字読み、表記、文脈規定、言い換え類義、用法
	言語知識（文法）・読解	文法：文法形式の判断、文の組み立て、文章の文法 読解：内容理解（短文、中文）、情報検索
	聴解	課題理解、ポイント理解、発話表現、即時応答
5級	言語知識（文字・語彙）	漢字読み、表記、文脈規定、言い換え類義
	言語知識（文法）・読解	文法：文法形式の判断、文の組み立て、文章の文法 読解：内容理解（短文、中文）、情報検索
	聴解	課題理解、ポイント理解、発話表現、即時応答

2-3. 合格基準

2-3-1. 判定基準

次の2つの条件を満たした場合に合格と判定されます。

- ① 合格点を超えていること ※合格点は毎回変わります。
- ② すべての分野で25%以上の得点であること（25%条項）

2-3-2. 25%条項

本テストは受験者の総合的な日本語能力を判定することを目的としているため、すべての分野で配点の25%以上を得点することを合格の条件としています。総合点で合格点を満たしていても、1つの分野でも25%未満の得点があれば不合格になります。

3. 2016年第4回試験実施結果

3-1. 受験者数・合格者数・合格率

級	受験者数	合格者数	合格率
1級	—	—	—
2級	—	—	—
3級	357人	178人	49.9%
4級	824人	452人	54.9%
5級	3,864人	2,280人	59.0%
合計	5,045人	2,910人	—

※会場別の受験者数は別表1「今回の試験の受験者数と合格者数および合格率」をご参照ください。
 ※1級と2級の試験は奇数回に実施しています。

3-2. 不合格者数・欠席者数

級	10点差以内 不合格者数	25%条項抵触 による不合格者数	欠席者数
1級	—	—	—
2級	—	—	—
3級	60人	0人	30人
4級	89人	0人	49人
5級	436人	57人	273人

3-3. 合格点・最高点・最低点・平均点・標準偏差

1級 <合格点： — 点>

分野	満点	最高点	最低点	平均点	標準偏差
総合成績	—	—	—	—	—
言語知識（文字・語彙・文法）・読解	—	—	—	—	—
聴解	—	—	—	—	—

2級 <合格点： — 点>

分野	満点	最高点	最低点	平均点	標準偏差
総合成績	—	—	—	—	—
言語知識（文字・語彙・文法）・読解	—	—	—	—	—
聴解	—	—	—	—	—

3級 <合格点： 101 点>

分野	満点	最高点	最低点	平均点	標準偏差
総合成績	180	177	41	102.7	27.6
言語知識（文字・語彙）	60	59	10	35.1	10.4
言語知識（文法）・読解	60	58	10	33.1	9.8
聴解	60	60	12	34.5	11.8

4級 <合格点： 100 点>

分野	満点	最高点	最低点	平均点	標準偏差
総合成績	180	179	12	103.1	29.6
言語知識（文字・語彙）	60	60	2	37.4	12.3
言語知識（文法）・読解	60	59	4	31.9	10.5
聴解	60	60	4	33.8	10.9

5級 <合格点： 80 点>

分野	満点	最高点	最低点	平均点	標準偏差
総合成績	180	179	9	94.9	34.8
言語知識（文字・語彙）	60	60	0	33.6	14.5
言語知識（文法）・読解	60	60	0	32.4	13.4
聴解	60	60	0	28.9	11.2

4. 成績表・合格証・成績証明

成績表と合格証および成績証明はすべて運営本部（東京）で印刷されています。これらの書類には偽造防止および発見を目的として特殊な細工を施してあります。偽造等の疑いがある場合にはすぐに運営本部にご照会ください。最優先で調査し、回答させていただきます。

4-1. 成績表

すべての受験者に成績表を発行しました。成績表は A4 サイズの薄緑色の用紙にモノクロ印字されています。成績結果は、1 級と 2 級では「言語知識（文字・語彙・文法）・読解」と「聴解」の各分野ごとに、それ以外の級では「言語知識（文字・語彙）」、「言語知識（文法）・読解」、「聴解」の各分野ごとに表示しています。評価は、上位 20%以内を A、同 40%以内を B、同 60%以内を C、同 80%以内を D、それ以外を E、不正行為等による失格を Z の基準で行いました。成績表の合否判定欄には、合格者の場合は「**合格***」と表示し、不合格者の場合は「*****」と表示されます。

4-2. 合格証

合格者には顔写真付の合格証を発行しました。合格証は A4 サイズのクリーム色の用紙にモノクロ印字されています。

4-3. 成績証明

日本語学校などからの要請によって、当該受験者の成績に基づく「成績証明」を発行しております。

4-4. 合格発表

合格者の受験番号を公式ホームページで発表しました。

5. 厳正な試験運営のための取り組み

5-1. 会場監察の実施

厳正公正な試験運営を行うために、運営本部は各会場に対して抜き打ち監察を行っています。抜き打ち監察は本部長が指名する監察官が行い、各会場および各事務局には試験当日の訪問までその旨を連絡しません。

5-2. 複数パターンの試験問題を使用

他人の解答用紙をのぞき見するなどのカンニング対策として、同一の試験教室において複数パターンの試験問題を使用しています。

6. 今後の試験日程

6-1. 日程

年	回	試験日
2016年	第5回	10月16日
	第6回	12月11日

※国によっては祝日等の関係で上記日程と異なることがあります。

6-2. 試験会場

国	都市
中国	北京、上海、天津、大連、青島、福清、石家荘、武漢、瀋陽、嘉興、広州、深圳、済南、長沙、哈爾濱、南京、成都、鄭州 ほか
ベトナム	ハノイ（2会場）、ホーチミン（2会場）、ダナン、ビン、ハイズオン
ネパール	カトマンズ、ポカラ、チトワン
ミャンマー	ヤンゴン、マンダレー
インドネシア	デポック
スリランカ	コロンボ
モンゴル	ウランバートル
カンボジア	プノンペン
バングラデシュ	ダッカ
フィリピン	マニラ
日本	東京

※回によっては実施しない会場があります。

※上記のほかにも開催準備中の会場や不定期開催の会場があります。

インドは現在準備中です。準備ができ次第、公式ホームページでご案内いたします。

7. 照会先

7-1. 本部事務局

株式会社専門教育出版

日本語 NAT-TEST 運営委員会（担当：土川純平、佐藤幸恵、佐藤諭）

Tel: 03-3565-3071 Fax: 03-3565-3441 Email: senmon@aikgroup.co.jp

7-2. 会場事務局（各会場ごとのお問い合わせ先および受験申込先）

各会場の試験事務局はホームページ < www.nat-test.com > で案内しています。

別表1：今回の試験の受験者数と合格者数および合格率

※受験者と合格者の単位は「人」です。

国	会場（都市）	1級			2級			3級			4級			5級			受験者 合計	合格者 合計
		受験者	合格者	合格率	受験者	合格者	合格率	受験者	合格者	合格率	受験者	合格者	合格率	受験者	合格者	合格率		
中国 China	北京	—	—	—	—	—	—	3	2	66.7%	9	4	44.4%	26	15	57.7%	38	21
	上海	—	—	—	—	—	—	4	3	75.0%	14	12	85.7%	52	37	71.2%	70	52
	天津	—	—	—	—	—	—	1	1	100.0%	0	0	—	1	1	100.0%	2	2
	西安	—	—	—	—	—	—	2	1	50.0%	1	0	0.0%	7	4	57.1%	10	5
	大連	—	—	—	—	—	—	3	2	66.7%	10	9	90.0%	10	9	90.0%	23	20
	青島	—	—	—	—	—	—	2	2	100.0%	0	0	—	7	5	71.4%	9	7
	哈爾濱	—	—	—	—	—	—	1	1	100.0%	4	2	50.0%	7	2	28.6%	12	5
	福清	—	—	—	—	—	—	8	5	62.5%	1	1	100.0%	113	92	81.4%	122	98
	南昌	—	—	—	—	—	—	1	1	100.0%	1	1	100.0%	1	1	100.0%	3	3
	深セン	—	—	—	—	—	—	0	0	—	1	0	0.0%	3	1	33.3%	4	1
	石家荘	—	—	—	—	—	—	0	0	—	7	6	85.7%	14	7	50.0%	21	13
	武漢	—	—	—	—	—	—	1	0	0.0%	0	0	—	2	2	100.0%	3	2
	長春	—	—	—	—	—	—	0	0	—	5	2	40.0%	1	0	0.0%	6	2
	瀋陽	—	—	—	—	—	—	2	0	0.0%	2	2	100.0%	18	10	55.6%	22	12
	南京	—	—	—	—	—	—	1	0	0.0%	0	0	—	11	5	45.5%	12	5
	済南	—	—	—	—	—	—	1	1	100.0%	2	0	0.0%	4	4	100.0%	7	5
	鄭州	—	—	—	—	—	—	1	0	0.0%	0	0	—	5	4	80.0%	6	4
	広州	—	—	—	—	—	—	1	1	100.0%	6	2	33.3%	4	3	75.0%	11	6
長沙	—	—	—	—	—	—	0	0	—	0	0	—	2	2	100.0%	2	2	
成都	—	—	—	—	—	—	0	0	—	2	2	100.0%	6	2	33.3%	8	4	
ベトナム Vietnam	ハノイ①	—	—	—	—	—	—	6	3	50.0%	44	29	65.9%	196	166	84.7%	246	198
	ハノイ②	—	—	—	—	—	—	73	31	42.5%	185	118	63.8%	464	344	74.1%	722	493
	ホーチミン①	—	—	—	—	—	—	31	18	58.1%	69	43	62.3%	96	87	90.6%	196	148
	ホーチミン②	—	—	—	—	—	—	70	24	34.3%	114	73	64.0%	254	207	81.5%	438	304
	ビン	—	—	—	—	—	—	0	0	—	30	26	86.7%	74	56	75.7%	104	82
ネパール Nepal	ハイズオン	—	—	—	—	—	—	0	0	—	13	6	46.2%	65	57	87.7%	78	63
	カトマンズ	—	—	—	—	—	—	21	13	61.9%	74	27	36.5%	652	351	53.8%	747	391
	ポカラ	—	—	—	—	—	—	0	0	—	0	0	—	60	32	53.3%	60	32
ミャンマー Myanmar	チトワン	—	—	—	—	—	—	0	0	—	0	0	—	107	59	55.1%	107	59
	ヤンゴン	—	—	—	—	—	—	65	33	50.8%	122	61	50.0%	346	270	78.0%	533	364
インドネシア Indonesia	マンダレー	—	—	—	—	—	—	3	1	33.3%	7	4	57.1%	24	24	100.0%	34	29
	デボック	—	—	—	—	—	—	23	16	69.6%	19	7	36.8%	54	51	94.4%	96	74
スリランカ Sri Lanka	コロombo	—	—	—	—	—	—	3	0	0.0%	46	4	8.7%	840	208	24.8%	889	212
モンゴル Mongolia	ウランバートル	—	—	—	—	—	—	4	2	50.0%	15	5	33.3%	34	17	50.0%	53	24
カンボジア Cambodia	プノンペン	—	—	—	—	—	—	0	0	—	1	0	0.0%	5	4	80.0%	6	4
バングラデシュ Bangladesh	ダッカ	—	—	—	—	—	—	4	1	25.0%	11	2	18.2%	289	136	47.1%	304	139

国	会場（都市）	1級			2級			3級			4級			5級			受験者 合計	合格者 合計
		受験者	合格者	合格率	受験者	合格者	合格率	受験者	合格者	合格率	受験者	合格者	合格率	受験者	合格者	合格率		
フィリピン Philippines	マニラ	—	—	—	—	—	—	3	2	66.7%	4	2	50.0%	9	4	44.4%	16	8
日本 Japan	東京	—	—	—	—	—	—	19	14	73.7%	5	2	40.0%	1	1	100.0%	25	17
	合計	—	—	—	—	—	—	357	178	49.9%	824	452	54.9%	3,864	2,280	59.0%	5,045	2,910

別表2：2007年第1回試験からの受験者数と合格者数および合格率<累計>

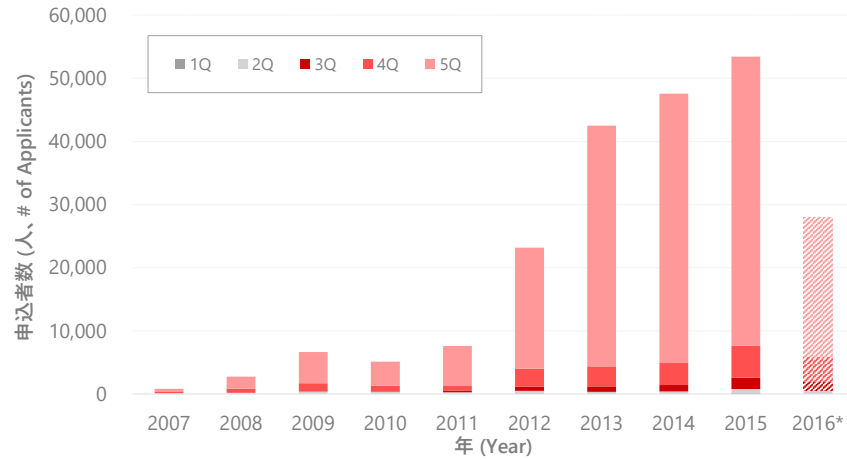
※受験者、合格者、申込者の単位は「人」です。

国	会場（都市）	1級			2級			3級（旧準2級）			4級（旧3級）			5級（旧4級）			受験者 累計	申込者 累計
		受験者	合格者	合格率	受験者	合格者	合格率	受験者	合格者	合格率	受験者	合格者	合格率	受験者	合格者	合格率		
中国 China	北京	36	16	44.4%	167	74	44.3%	167	92	55.1%	794	415	52.3%	2,180	1,414	64.9%	3,344	3,641
	上海	77	37	48.1%	283	130	45.9%	256	140	54.7%	1,863	934	50.1%	4,966	3,289	66.2%	7,445	7,961
	天津	2	2	100.0%	13	4	30.8%	16	6	37.5%	11	6	54.5%	42	27	64.3%	84	97
	西安	4	1	25.0%	36	14	38.9%	5	2	40.0%	80	29	36.3%	234	132	56.4%	359	367
	大連	24	9	37.5%	109	22	20.2%	61	39	63.9%	720	460	63.9%	1,297	664	51.2%	2,211	2,414
	青島	8	4	50.0%	66	35	53.0%	58	43	74.1%	224	143	63.8%	593	392	66.1%	949	1,047
	哈爾濱	4	3	75.0%	33	13	39.4%	4	2	50.0%	116	35	30.2%	428	211	49.3%	585	603
	福清	3	0	0.0%	13	5	38.5%	21	15	71.4%	412	260	63.1%	9,108	6,629	72.8%	9,557	10,858
	南昌	50	15	30.0%	1	1	100.0%	5	5	100.0%	15	6	40.0%	179	157	87.7%	250	263
	深圳	0	0	—	4	2	50.0%	11	4	36.4%	10	6	60.0%	29	22	75.9%	54	65
	石家荘	0	0	—	0	0	—	2	1	50.0%	12	10	83.3%	46	24	52.2%	60	63
	武漢	1	0	0.0%	0	0	—	2	0	0.0%	3	3	100.0%	22	13	59.1%	28	33
	福州	2	1	50.0%	6	1	16.7%	1	0	0.0%	102	10	9.8%	985	374	38.0%	1,096	418
	西寧	0	0	—	9	4	44.4%	21	9	42.9%	34	16	47.1%	69	37	53.6%	133	135
	呼和浩特	0	0	—	3	3	100.0%	0	0	—	27	13	48.1%	122	70	57.4%	152	152
	長春	5	2	40.0%	16	8	50.0%	11	5	45.5%	120	62	51.7%	446	210	47.1%	598	619
	寧波	5	2	40.0%	10	8	80.0%	0	0	—	61	24	39.3%	82	56	68.3%	158	158
	東莞	3	2	66.7%	14	8	57.1%	0	0	—	39	15	38.5%	90	41	45.6%	146	146
	瀋陽	16	7	43.8%	42	20	47.6%	53	27	50.9%	326	138	42.3%	1,629	959	58.9%	2,066	2,197
	南京	1	1	100.0%	14	5	35.7%	6	1	16.7%	51	27	52.9%	160	85	53.1%	232	249
威海	1	0	0.0%	12	2	16.7%	0	0	—	46	15	32.6%	97	72	74.2%	156	156	
濟南	6	4	66.7%	35	27	77.1%	55	43	78.2%	243	161	66.3%	485	339	69.9%	824	881	
鄭州	0	0	—	2	0	0.0%	12	5	41.7%	12	7	58.3%	93	63	67.7%	119	137	
阜新	0	0	—	45	16	35.6%	0	0	—	7	5	71.4%	0	0	—	52	52	
広州	4	2	50.0%	23	14	60.9%	84	55	65.5%	149	71	47.7%	480	300	62.5%	740	872	
長沙	0	0	—	2	2	100.0%	4	4	100.0%	12	6	50.0%	131	47	35.9%	149	223	
成都	0	0	—	2	0	0.0%	4	3	75.0%	18	10	55.6%	84	52	61.9%	108	128	
嘉興	3	3	100.0%	43	35	81.4%	187	126	67.4%	11	9	81.8%	485	412	84.9%	729	744	
台湾 Taiwan	台北	0	0	—	0	0	—	18	18	100.0%	8	7	87.5%	0	0	—	26	27

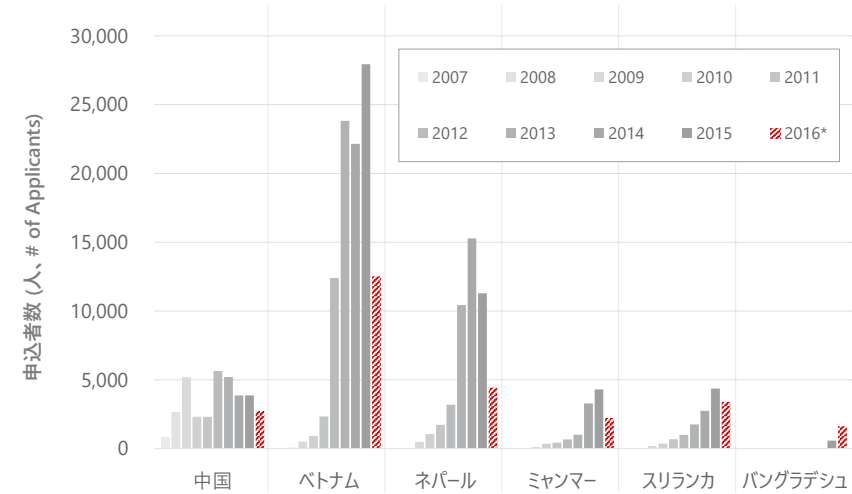
国	会場（都市）	1級			2級			3級（旧準2級）			4級（旧3級）			5級（旧4級）			受験者 累計	申込者 累計
		受験者	合格者	合格率	受験者	合格者	合格率	受験者	合格者	合格率	受験者	合格者	合格率	受験者	合格者	合格率		
ベトナム Vietnam	ハノイ①	8	2	25.0%	77	18	23.4%	470	174	37.0%	2,811	1,238	44.0%	28,014	17,609	62.9%	31,380	34,043
	ハノイ②	18	8	44.4%	149	53	35.6%	809	331	40.9%	3,913	1,919	49.0%	36,349	23,682	65.2%	41,238	45,701
	ホーチミン①	110	29	26.4%	441	172	39.0%	673	304	45.2%	1,522	769	50.5%	4,414	3,232	73.2%	7,160	7,556
	ホーチミン②	30	4	13.3%	261	106	40.6%	830	366	44.1%	1,477	837	56.7%	5,343	3,788	70.9%	7,941	8,426
	ダナン	13	9	69.2%	117	40	34.2%	128	46	35.9%	696	369	53.0%	1,862	1,109	59.6%	2,816	3,014
	ビン	0	0	—	0	0	—	14	2	14.3%	394	334	84.8%	1,445	883	61.1%	1,853	1,959
ネパール Nepal	ハイズオン	0	0	—	0	0	—	0	0	—	201	129	64.2%	1,712	1,363	79.6%	1,913	2,037
	カトマンズ	7	4	57.1%	33	9	27.3%	77	32	41.6%	813	279	34.3%	36,451	14,314	39.3%	37,381	39,173
	ポカラ	0	0	—	0	0	—	0	0	—	55	10	18.2%	4,516	1,642	36.4%	4,571	4,792
ミャンマー Myanmar	チトワン	0	0	—	0	0	—	12	1	8.3%	25	7	28.0%	3,692	1,134	30.7%	3,729	4,038
	ヤンゴン	47	23	48.9%	344	173	50.3%	682	361	52.9%	2,323	1,153	49.6%	7,556	4,719	62.5%	10,952	11,618
インドネシア Indonesia	マンダレー	2	1	50.0%	15	5	33.3%	68	50	73.5%	174	122	70.1%	478	335	70.1%	737	787
	バンドン	0	0	—	14	5	35.7%	18	9	50.0%	53	28	52.8%	239	157	65.7%	324	335
スリランカ Sri Lanka	デポック	4	2	50.0%	21	10	47.6%	100	47	47.0%	185	89	48.1%	234	188	80.3%	544	562
	コロンボ	8	5	62.5%	24	8	33.3%	76	25	32.9%	668	172	25.7%	12,987	3,999	30.8%	13,763	14,563
モンゴル Mongolia	ウランバートル	9	3	33.3%	31	8	25.8%	26	7	26.9%	106	33	31.1%	413	206	49.9%	585	640
カンボジア Cambodia	プノンペン	0	0	—	6	1	16.7%	43	23	53.5%	19	15	78.9%	18	10	55.6%	86	90
バングラデシュ Bangladesh	ダッカ	0	0	—	0	0	—	6	2	33.3%	42	11	26.2%	2,046	814	39.8%	2,094	2,219
フィリピン Philippines	マニラ	0	0	—	0	0	—	3	2	66.7%	4	2	50.0%	9	4	44.4%	16	19
日本 Japan	東京	126	47	37.3%	390	156	40.0%	253	138	54.5%	97	64	66.0%	157	116	73.9%	1,023	1,397
	福岡	3	2	66.7%	3	2	66.7%	9	3	33.3%	8	7	87.5%	0	0	—	23	23
合計 Total		640	250	39.1%	2,929	1,219	41.6%	5,361	2,568	47.9%	21,112	10,490	49.7%	172,497	95,395	55.3%	202,539	217,698

別表3：グラフで見る日本語 NAT-TEST ※ 2016年のデータは今回の試験を実施した時点のものです。

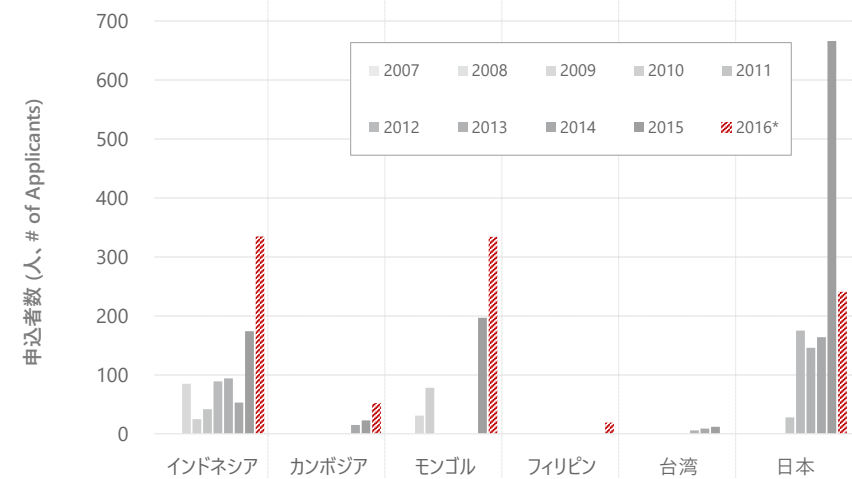
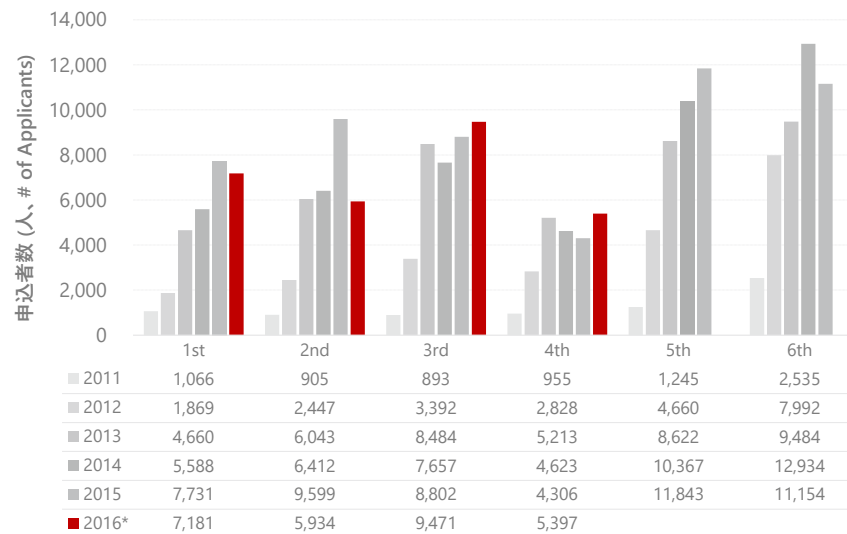
年ごとの申込者数推移 Applicants by Year



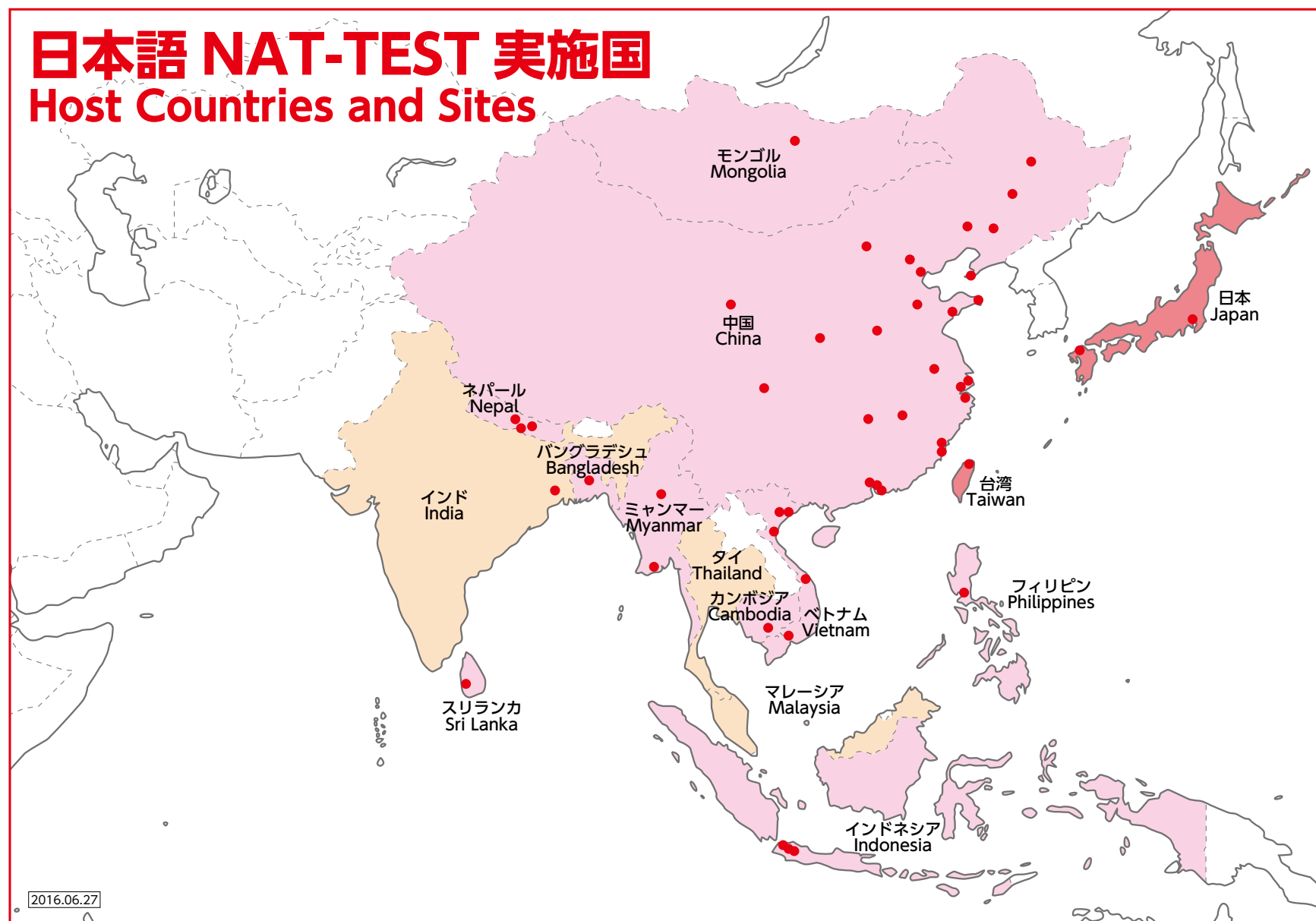
申込者数（国ごと） Applicants by Country



回ごとの申込者数推移 Applicants by Test Number



別表4：日本語 NAT-TEST 実施国 ※近日実施予定を含みます。



SENMON KYOUIKU

日本語 NAT-TEST は専門教育出版が企画・制作・運営しています。

The Japanese Language NAT-TEST is created, organized, and administered by Senmon Kyouiku Publishing Co., Ltd.