

日本語 NAT-TEST

2016 年第 2 回試験 結果報告書

2016 2nd Japanese Language NAT-TEST Summary of Results

SENMON KYOUIKU

主 催 専門教育出版 日本語 NAT-TEST 運営委員会
161-0033 東京都新宿区下落合 2-14-1 CAD ビル 5 F
Tel: 03-3565-3071 Fax: 03-3565-3441

Administered by Senmon Kyouiku Publishing Co., Ltd.
5F CAD Bldg., 2-14-1, Shimoochiai, Shinjuku-ku, Tokyo 161-0033 JAPAN
Tel (int'l): +81-3-3565-3071 Fax (int'l): +81-3-3565-3441
Web: www.nat-test.com Email: senmon@aikgroup.co.jp

1. はじめに

2016年第2回「日本語 NAT-TEST」の結果がまとまりましたので、ご報告申し上げます。本テストは専門教育出版（所在地：東京都新宿区）が開発・運営している日本語能力判定試験です。長年にわたる日本語教材開発のノウハウと、1992年から国内外で実施しております「日本語学力テスト」によって蓄積された膨大なデータをもとに開発されています。2007年に第1回試験を中国で実施して以来、開催国が増え、また受験者の数も大幅に増えております。皆々様のおかげと衷心より感謝申し上げます。

1-1. 新しい試験会場のお知らせ

次の試験会場を設置いたします（設置予定、過去一年間に新設された会場を含みます）。各試験会場のお問い合わせ先は公式ホームページにてご案内しております。

国	都市 / 会場	備考
中国	石家荘	2016年第2回から実施
中国	武漢	2016年第2回から実施
ベトナム	ハイズオン	2015年第3回から実施

1-2. 受験料についてのご注意

最近、本部の許可なく、受験料に手数料等を加算して受験申込を受け付けている団体の存在が報告されています。受験料は原則として同一国同一料金です。また、受験申込は各会場の事務局でのみ受け付けています。各会場の事務局と受験料はホームページで案内しておりますので、お申し込みの前に必ずご確認ください。

1-3. 受験料の変更についてのお知らせ

2016年第1回よりミャンマー会場の受験料を現地通貨 42,000 チャットに変更いたしました。

2. 試験概要

2-1. 日本語 NAT-TEST について

名称	日本語 NAT-TEST（にほんごなっとてすと）
英文名称	The Japanese Language NAT-TEST
主催者	株式会社専門教育出版（所在地：東京都新宿区） 日本語 NAT-TEST 運営委員会
目的	日本語を母語としない人の日本語能力を測定し判定すること
試験形式	日本語能力試験に準拠（1級～5級の5レベル、マークシート方式）
試験内容	日本語能力試験に準拠（「2-2. 試験の形式と内容」参照）
実施回数	年6回 ※1級と2級は年3回。
実施月	2月、4月、6月、8月、10月、12月 ※年度により変わることがあります。

2-2. 試験の形式と内容

本テストは、2010年に改定された「日本語能力試験」と出題方針や出題形式を揃えております。

2-2-1. 試験級と出題基準および想定する受験者

級	難しさと出題基準	想定する受験者
1級	日本語能力試験 N1 に準拠	①日本語学習時間が 1,000 時間程度の上級の学習者 ②日本の大学・大学院進学、日本語能力試験 N1 合格を目指す学習者
2級	日本語能力試験 N2 に準拠	①日本語学習時間が 800 時間程度の中級後半の学習者 ②日本の大学・専門学校進学、日本語能力試験 N2 合格を目指す学習者
3級	日本語能力試験 N3 に準拠	①日本語学習時間が 600 時間程度の中級前半の学習者 ②日本の大学・専門学校進学、日本語能力試験 N3 合格を目指す学習者
4級	日本語能力試験 N4 に準拠	①日本語学習時間が 400 時間程度の初級後半の学習者 ②日本語能力試験 N4 合格を目指す学習者
5級	日本語能力試験 N5 に準拠	①日本語学習時間が 200 時間程度の初級前半の学習者 ②日本語能力試験 N5 合格を目指す学習者

2-2-2. 分野と配点および試験時間

級	分野	配点	総合得点	試験時間
1級	言語知識（文字・語彙・文法）・読解	120点	180点	110分
	聴解	60点		60分
2級	言語知識（文字・語彙・文法）・読解	120点	180点	105分
	聴解	60点		50分
3級	言語知識（文字・語彙）	60点	180点	30分
	言語知識（文法）・読解	60点		70分
	聴解	60点		40分
4級	言語知識（文字・語彙）	60点	180点	30分
	言語知識（文法）・読解	60点		60分
	聴解	60点		35分
5級	言語知識（文字・語彙）	60点	180点	25分
	言語知識（文法）・読解	60点		50分
	聴解	60点		30分

※聴解試験の試験時間は回により若干変動します。

2-2-3. 試験の出題内容

級	分野	出題内容
1級	言語知識（文字・語彙・文法）・読解	文字・語彙：漢字読み、文脈規定、言い換え類義、用法 文法：文法形式の判断、文の組み立て、文章の文法 読解：内容理解（短文、中文、長文）、統合理解、主張理解、情報検索
	聴解	課題理解、ポイント理解、概要理解、即時応答、統合理解
2級	言語知識（文字・語彙・文法）・読解	文字・語彙：漢字読み、表記、語形成、文脈規定、言い換え類義、用法 文法：文法形式の判断、文の組み立て、文章の文法 読解：内容理解（短文、中文）、統合理解、主張理解、情報検索
	聴解	課題理解、ポイント理解、概要理解、即時応答、統合理解

級	分野	出題内容
3級	言語知識（文字・語彙）	漢字読み、表記、文脈規定、言い換え類義、用法
	言語知識（文法）・読解	文法：文法形式の判断、文の組み立て、文章の文法 読解：内容理解（短文、中文、長文）、情報検索
	聴解	課題理解、ポイント理解、概要理解、発話表現、即時応答
4級	言語知識（文字・語彙）	漢字読み、表記、文脈規定、言い換え類義、用法
	言語知識（文法）・読解	文法：文法形式の判断、文の組み立て、文章の文法 読解：内容理解（短文、中文）、情報検索
	聴解	課題理解、ポイント理解、発話表現、即時応答
5級	言語知識（文字・語彙）	漢字読み、表記、文脈規定、言い換え類義
	言語知識（文法）・読解	文法：文法形式の判断、文の組み立て、文章の文法 読解：内容理解（短文、中文）、情報検索
	聴解	課題理解、ポイント理解、発話表現、即時応答

2-3. 合格基準

2-3-1. 判定基準

次の2つの条件を満たした場合に合格と判定されます。

- ① 合格点を超えていること ※合格点は毎回変わります。
- ② すべての分野で25%以上の得点であること（25%条項）

2-3-2. 25%条項

本テストは受験者の総合的な日本語能力を判定することを目的としているため、すべての分野で配点の25%以上を得点することを合格の条件としています。総合点で合格点を満たしていても、1つの分野でも25%未満の得点があれば不合格になります。

3. 2016年第2回試験実施結果

3-1. 受験者数・合格者数・合格率

級	受験者数	合格者数	合格率
1級	—	—	—
2級	—	—	—
3級	345人	169人	49.0%
4級	830人	453人	54.6%
5級	4,339人	2,579人	59.4%
合計	5,514人	3,201人	—

※会場別の受験者数は別表1「今回の試験の受験者数と合格者数および合格率」をご参照ください。
 ※1級と2級の試験は奇数回に実施しています。

3-2. 不合格者数・欠席者数

級	10点差以内 不合格者数	25%条項抵触 による不合格者数	欠席者数
1級	—	—	—
2級	—	—	—
3級	49人	1人	19人
4級	101人	1人	47人
5級	466人	80人	354人

3-3. 合格点・最高点・最低点・平均点・標準偏差

1級 <合格点： — 点>

分野	満点	最高点	最低点	平均点	標準偏差
総合成績	—	—	—	—	—
言語知識（文字・語彙・文法）・読解	—	—	—	—	—
聴解	—	—	—	—	—

2級 <合格点： — 点>

分野	満点	最高点	最低点	平均点	標準偏差
総合成績	—	—	—	—	—
言語知識（文字・語彙・文法）・読解	—	—	—	—	—
聴解	—	—	—	—	—

3級 <合格点： 104 点>

分野	満点	最高点	最低点	平均点	標準偏差
総合成績	180	165	44	102.9	23.9
言語知識（文字・語彙）	60	59	10	39.5	9.0
言語知識（文法）・読解	60	59	11	32.9	10.2
聴解	60	60	10	30.4	9.6

4級 <合格点： 99 点>

分野	満点	最高点	最低点	平均点	標準偏差
総合成績	180	172	0	101.3	28.8
言語知識（文字・語彙）	60	60	0	37.9	11.9
言語知識（文法）・読解	60	56	0	33.4	10.7
聴解	60	60	0	30.0	10.1

5級 <合格点： 81 点>

分野	満点	最高点	最低点	平均点	標準偏差
総合成績	180	180	0	95.4	33.8
言語知識（文字・語彙）	60	60	0	35.5	13.9
言語知識（文法）・読解	60	60	0	31.6	13.7
聴解	60	60	0	28.3	11.0

4. 成績表・合格証・成績証明

成績表と合格証および成績証明はすべて運営本部（東京）で印刷されています。これらの書類には偽造防止および発見を目的として特殊な細工を施してあります。偽造等の疑いがある場合にはすぐに運営本部にご照会ください。最優先で調査し、回答させていただきます。

4-1. 成績表

すべての受験者に成績表を発行しました。成績表は A4 サイズの薄緑色の用紙にモノクロ印字されています。成績結果は、1 級と 2 級では「言語知識（文字・語彙・文法）・読解」と「聴解」の各分野ごとに、それ以外の級では「言語知識（文字・語彙）」、「言語知識（文法）・読解」、「聴解」の各分野ごとに表示しています。評価は、上位 20%以内を A、同 40%以内を B、同 60%以内を C、同 80%以内を D、それ以外を E、不正行為等による失格を Z の基準で行いました。成績表の合否判定欄には、合格者の場合は「**合格***」と表示し、不合格者の場合は「*****」と表示されます。

4-2. 合格証

合格者には顔写真付の合格証を発行しました。合格証は A4 サイズのクリーム色の用紙にモノクロ印字されています。

4-3. 成績証明

日本語学校などからの要請によって、当該受験者の成績に基づく「成績証明」を発行しております。

4-4. 合格発表

合格者の受験番号を公式ホームページで発表しました。

5. 厳正な試験運営のための取り組み

5-1. 会場監察の実施

厳正公正な試験運営を行うために、運営本部は各会場に対して抜き打ち監察を行っています。抜き打ち監察は本部長が指名する監察官が行い、各会場および各事務局には試験当日の訪問までその旨を連絡しません。

5-2. 複数パターンの試験問題を使用

他人の解答用紙をのぞき見するなどのカンニング対策として、同一の試験教室において複数パターンの試験問題を使用しています。

6. 今後の試験日程

6-1. 日程

年	回	試験日
2016年	第3回	6月19日
	第4回	8月14日
	第5回	10月16日
	第6回	12月11日

※国によっては祝日等の関係で上記日程と異なることがあります。

6-2. 試験会場

国	都市
中国	北京、上海、天津、大連、青島、福清、瀋陽、嘉興、広州、深圳、済南、長沙、哈爾濱、南京、成都、鄭州 ほか
ベトナム	ハノイ（2会場）、ホーチミン（2会場）、ダナン、ビン、ハイズオン
ネパール	カトマンズ、ポカラ、チトワン
ミャンマー	ヤンゴン、マンダレー
インドネシア	デポック
スリランカ	コロンボ
モンゴル	ウランバートル
カンボジア	プノンペン
バングラデシュ	ダッカ
日本	東京

※回によっては実施しない会場があります。

※上記のほかにも開催準備中の会場や不定期開催の会場があります。

フィリピン、インドは現在準備中です。準備ができ次第、公式ホームページでご案内いたします。

7. 照会先

7-1. 本部事務局

株式会社専門教育出版

日本語 NAT-TEST 運営委員会（担当：土川純平、佐藤幸恵、佐藤諭）

Tel: 03-3565-3071 Fax: 03-3565-3441 Email: senmon@aikgroup.co.jp

7-2. 会場事務局（各会場ごとのお問い合わせ先および受験申込先）

各会場の試験事務局はホームページ < www.nat-test.com > で案内しています。

別表1：今回の試験の受験者数と合格者数および合格率

※受験者と合格者の単位は「人」です。

国	会場（都市）	1級			2級			3級			4級			5級			受験者 合計	合格者 合計
		受験者	合格者	合格率	受験者	合格者	合格率	受験者	合格者	合格率	受験者	合格者	合格率	受験者	合格者	合格率		
中国 China	北京	—	—	—	—	—	—	10	4	40.0%	13	6	46.2%	41	26	63.4%	64	36
	上海	—	—	—	—	—	—	6	2	33.3%	11	5	45.5%	77	50	64.9%	94	57
	天津	—	—	—	—	—	—	1	0	0.0%	0	0	—	8	6	75.0%	9	6
	西安	—	—	—	—	—	—	0	0	—	1	0	0.0%	13	8	61.5%	14	8
	大連	—	—	—	—	—	—	2	2	100.0%	17	16	94.1%	18	12	66.7%	37	30
	青島	—	—	—	—	—	—	1	0	0.0%	4	1	25.0%	5	3	60.0%	10	4
	哈爾濱	—	—	—	—	—	—	0	0	—	1	0	0.0%	22	17	77.3%	23	17
	福清	—	—	—	—	—	—	1	0	0.0%	0	0	—	83	73	88.0%	84	73
	深圳	—	—	—	—	—	—	5	2	40.0%	0	0	—	5	4	80.0%	10	6
	石家荘	—	—	—	—	—	—	0	0	—	3	3	100.0%	13	7	53.8%	16	10
	武漢	—	—	—	—	—	—	0	0	—	1	1	100.0%	6	3	50.0%	7	4
	瀋陽	—	—	—	—	—	—	1	1	100.0%	6	4	66.7%	48	35	72.9%	55	40
	南京	—	—	—	—	—	—	2	0	0.0%	3	2	66.7%	4	3	75.0%	9	5
	済南	—	—	—	—	—	—	1	1	100.0%	1	1	100.0%	9	4	44.4%	11	6
	鄭州	—	—	—	—	—	—	2	0	0.0%	3	2	66.7%	7	4	57.1%	12	6
	広州	—	—	—	—	—	—	3	3	100.0%	6	3	50.0%	18	13	72.2%	27	19
	長沙	—	—	—	—	—	—	1	1	100.0%	0	0	—	6	4	66.7%	7	5
成都	—	—	—	—	—	—	1	1	100.0%	1	1	100.0%	13	10	76.9%	15	12	
ベトナム Vietnam	ハノイ①	—	—	—	—	—	—	8	1	12.5%	56	34	60.7%	358	268	74.9%	422	303
	ハノイ②	—	—	—	—	—	—	58	31	53.4%	176	96	54.5%	806	538	66.7%	1,040	665
	ホーチミン①	—	—	—	—	—	—	35	17	48.6%	68	43	63.2%	94	80	85.1%	197	140
	ホーチミン②	—	—	—	—	—	—	95	42	44.2%	96	54	56.3%	330	255	77.3%	521	351
	ダナン	—	—	—	—	—	—	8	6	75.0%	49	31	63.3%	121	89	73.6%	178	126
ネパール Nepal	ハイズオン	—	—	—	—	—	—	0	0	—	16	10	62.5%	106	83	78.3%	122	93
	カトマンズ	—	—	—	—	—	—	2	1	50.0%	34	15	44.1%	738	382	51.8%	774	398
	ポカラ	—	—	—	—	—	—	0	0	—	1	0	0.0%	86	35	40.7%	87	35
ミャンマー Myanmar	チトワン	—	—	—	—	—	—	0	0	—	0	0	—	111	39	35.1%	111	39
	ヤンゴン	—	—	—	—	—	—	32	15	46.9%	116	55	47.4%	252	172	68.3%	400	242
インドネシア Indonesia	マンダレー	—	—	—	—	—	—	0	0	—	19	14	73.7%	22	20	90.9%	41	34
スリランカ Sri Lanka	デボック	—	—	—	—	—	—	11	8	72.7%	73	37	50.7%	10	8	80.0%	94	53
スリランカ Sri Lanka	コロンボ	—	—	—	—	—	—	3	1	33.3%	19	5	26.3%	565	147	26.0%	587	153
モンゴル Mongolia	ウランバートル	—	—	—	—	—	—	8	1	12.5%	16	5	31.3%	42	27	64.3%	66	33
カンボジア Cambodia	プノンペン	—	—	—	—	—	—	16	10	62.5%	9	7	77.8%	0	0	—	25	17
バングラデシュ Bangladesh	ダッカ	—	—	—	—	—	—	1	0	0.0%	10	1	10.0%	298	151	50.7%	309	152
日本 Japan	東京	—	—	—	—	—	—	31	19	61.3%	1	1	100.0%	4	3	75.0%	36	23
	合計 Total	—	—	—	—	—	—	345	169	49.0%	830	453	54.6%	4,339	2,579	59.4%	5,514	3,201

別表 2 : 2007 年第 1 回試験からの受験者数と合格者数および合格率<累計>

※受験者、合格者、申込者の単位は「人」です。

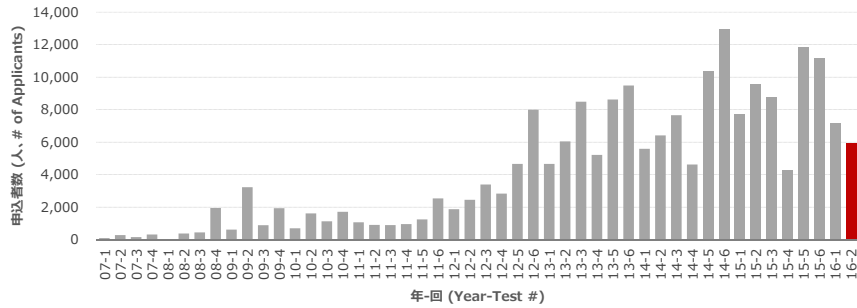
国	会場(都市)	1級			2級			3級(旧準2級)			4級(旧3級)			5級(旧4級)			受験者 累計	申込者 累計
		受験者	合格者	合格率	受験者	合格者	合格率	受験者	合格者	合格率	受験者	合格者	合格率	受験者	合格者	合格率		
中国 China	北京	35	15	42.9%	161	73	45.3%	159	88	55.3%	775	403	52.0%	2,109	1,376	65.2%	3,239	3,518
	上海	77	37	48.1%	279	128	45.9%	240	130	54.2%	1,828	912	49.9%	4,749	3,167	66.7%	7,173	7,645
	天津	2	2	100.0%	9	4	44.4%	14	5	35.7%	9	4	44.4%	35	23	65.7%	69	79
	西安	3	1	33.3%	36	14	38.9%	2	0	0.0%	74	26	35.1%	203	112	55.2%	318	321
	大連	24	9	37.5%	109	22	20.2%	53	33	62.3%	680	424	62.4%	1,224	611	49.9%	2,090	2,281
	青島	8	4	50.0%	65	34	52.3%	54	40	74.1%	219	140	63.9%	561	366	65.2%	907	996
	哈爾濱	4	3	75.0%	32	12	37.5%	2	0	0.0%	112	33	29.5%	385	190	49.4%	535	545
	福清	2	0	0.0%	13	5	38.5%	13	10	76.9%	408	257	63.0%	8,665	6,276	72.4%	9,101	10,371
	南昌	50	15	30.0%	1	1	100.0%	3	3	100.0%	13	5	38.5%	178	156	87.6%	245	258
	深圳	0	0	—	1	0	0.0%	11	4	36.4%	5	3	60.0%	19	16	84.2%	36	44
	石家荘	0	0	—	0	0	—	0	0	—	3	3	100.0%	13	7	53.8%	16	17
	武漢	0	0	—	0	0	—	0	0	—	1	1	100.0%	6	3	50.0%	7	10
	福州	2	1	50.0%	6	1	16.7%	1	0	0.0%	102	10	9.8%	985	374	38.0%	1,096	418
	西寧	0	0	—	9	4	44.4%	21	9	42.9%	34	16	47.1%	69	37	53.6%	133	135
	呼和浩特	0	0	—	3	3	100.0%	0	0	—	27	13	48.1%	122	70	57.4%	152	152
	長春	5	2	40.0%	16	8	50.0%	10	5	50.0%	113	59	52.2%	439	207	47.2%	583	601
	寧波	5	2	40.0%	10	8	80.0%	0	0	—	61	24	39.3%	82	56	68.3%	158	158
	東莞	3	2	66.7%	14	8	57.1%	0	0	—	39	15	38.5%	90	41	45.6%	146	146
	瀋陽	16	7	43.8%	38	17	44.7%	49	27	55.1%	310	128	41.3%	1,550	910	58.7%	1,963	2,087
	南京	1	1	100.0%	14	5	35.7%	3	0	0.0%	51	27	52.9%	125	70	56.0%	194	206
	威海	1	0	0.0%	12	2	16.7%	0	0	—	46	15	32.6%	97	72	74.2%	156	156
済南	6	4	66.7%	34	26	76.5%	53	41	77.4%	237	157	66.2%	465	323	69.5%	795	852	
鄭州	0	0	—	1	0	0.0%	8	3	37.5%	7	5	71.4%	84	56	66.7%	100	117	
阜新	0	0	—	45	16	35.6%	0	0	—	7	5	71.4%	0	0	—	52	52	
広州	3	2	66.7%	21	13	61.9%	78	50	64.1%	134	65	48.5%	455	281	61.8%	691	813	
長沙	0	0	—	2	2	100.0%	4	4	100.0%	11	6	54.5%	123	44	35.8%	140	211	
成都	0	0	—	1	0	0.0%	4	3	75.0%	12	5	41.7%	55	35	63.6%	72	83	
嘉興	2	2	100.0%	32	28	87.5%	178	125	70.2%	8	7	87.5%	472	400	84.7%	692	704	
台湾 Taiwan	台北	0	0	—	0	0	—	18	18	100.0%	8	7	87.5%	0	0	—	26	27
ベトナム Vietnam	ハノイ①	7	2	28.6%	74	18	24.3%	445	160	36.0%	2,666	1,158	43.4%	27,111	16,887	62.3%	30,303	32,891
	ハノイ②	16	7	43.8%	120	43	35.8%	680	270	39.7%	3,453	1,641	47.5%	34,338	22,182	64.6%	38,607	42,745
	ホーチミン①	102	26	25.5%	421	157	37.3%	614	272	44.3%	1,383	686	49.6%	4,213	3,069	72.8%	6,733	7,108
	ホーチミン②	26	4	15.4%	204	87	42.6%	685	309	45.1%	1,222	685	56.1%	4,713	3,263	69.2%	6,850	7,274
	ダナン	12	9	75.0%	108	38	35.2%	118	43	36.4%	597	335	56.1%	1,709	1,026	60.0%	2,544	2,722
	ビン	0	0	—	0	0	—	14	2	14.3%	364	308	84.6%	1,371	827	60.3%	1,749	1,846
ネパール Nepal	ハイズオン	0	0	—	0	0	—	0	0	—	140	91	65.0%	1,299	1,006	77.4%	1,439	1,524
	カトマンズ	6	3	50.0%	30	8	26.7%	52	17	32.7%	691	234	33.9%	34,866	13,602	39.0%	35,645	37,361
	ポカラ	0	0	—	0	0	—	0	0	—	49	10	20.4%	4,318	1,567	36.3%	4,367	4,582
	チトワン	0	0	—	0	0	—	12	1	8.3%	25	7	28.0%	3,403	1,027	30.2%	3,440	3,726

別表2：2007年第1回試験からの受験者数と合格者数および合格率<累計>（続き）

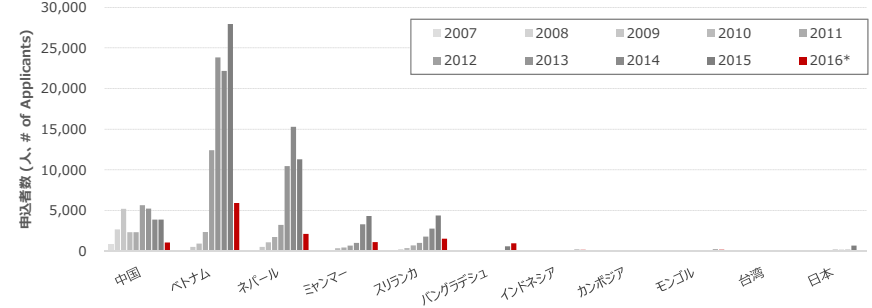
国	会場（都市）	1級			2級			3級（旧準2級）			4級（旧3級）			5級（旧4級）			受験者 累計	申込者 累計
		受験者	合格者	合格率	受験者	合格者	合格率	受験者	合格者	合格率	受験者	合格者	合格率	受験者	合格者	合格率		
ミャンマー	ヤンゴン	43	21	48.8%	322	160	49.7%	584	303	51.9%	2,113	1,040	49.2%	6,882	4,217	61.3%	9,944	10,562
Myanmar	マンダレー	2	1	50.0%	11	4	36.4%	64	48	75.0%	158	111	70.3%	434	295	68.0%	669	715
インドネシア	バンドン	0	0	—	14	5	35.7%	18	9	50.0%	53	28	52.8%	239	157	65.7%	324	335
Indonesia	デボック	2	1	50.0%	13	6	46.2%	54	24	44.4%	138	65	47.1%	156	115	73.7%	363	376
スリランカ	コロombo	7	4	57.1%	24	8	33.3%	71	24	33.8%	582	151	25.9%	11,355	3,603	31.7%	12,039	12,673
Sri Lanka																		
モンゴル	ウランバートル	9	3	33.3%	27	8	29.6%	18	5	27.8%	72	22	30.6%	303	158	52.1%	429	470
Mongolia																		
カンボジア	プノンペン	0	0	—	4	0	0.0%	40	23	57.5%	18	15	83.3%	7	6	85.7%	69	73
Cambodia																		
バングラデシュ	ダッカ	0	0	—	0	0	—	1	0	0.0%	18	4	22.2%	1,432	543	37.9%	1,451	1,535
Bangladesh																		
日本	東京	115	42	36.5%	354	137	38.7%	218	114	52.3%	87	60	69.0%	149	112	75.2%	923	1,286
Japan	福岡	3	2	66.7%	3	2	66.7%	9	3	33.3%	8	7	87.5%	0	0	—	23	23
	合計 Total	599	234	39.1%	2,693	1,115	41.4%	4,675	2,225	47.6%	19,171	9,433	49.2%	161,658	88,941	55.0%	188,796	202,830

別表3：グラフで見る日本語 NAT-TEST ※ 2016年のデータは今回の試験を実施した時点のものです。

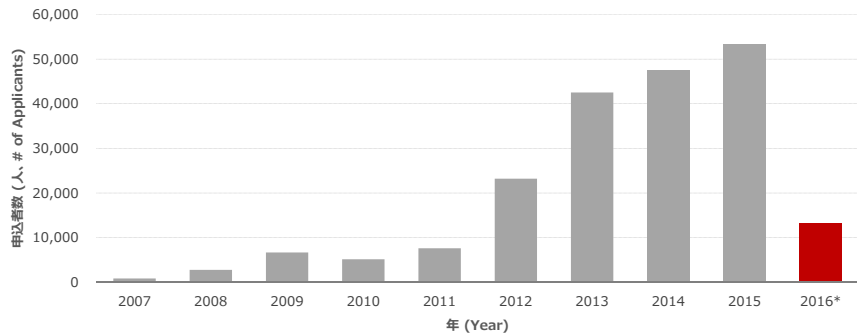
申込者数（回ごと） Applicants by Test



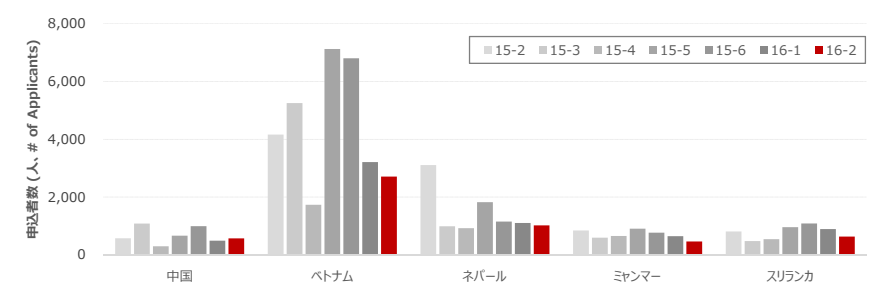
申込者数（国ごと） Applicants by Country



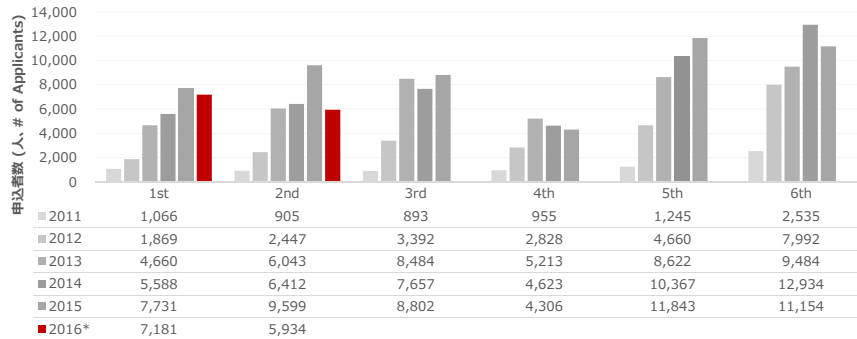
申込者数（年ごと） Applicants by Year



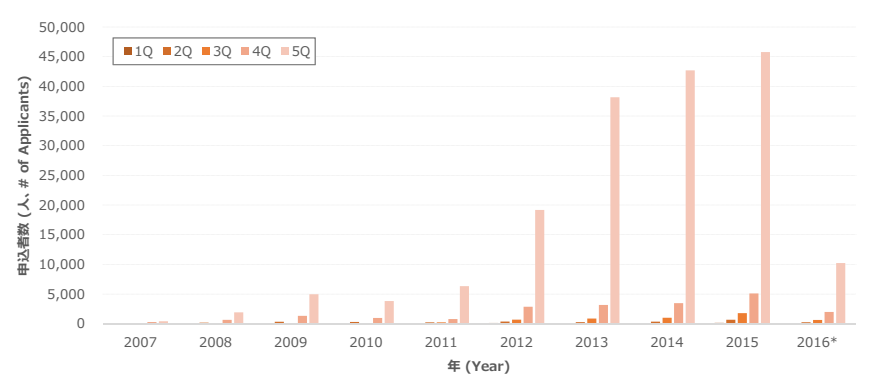
国ごとの申込者数（直近7回） Applicants by Country for the Last Seven Tests



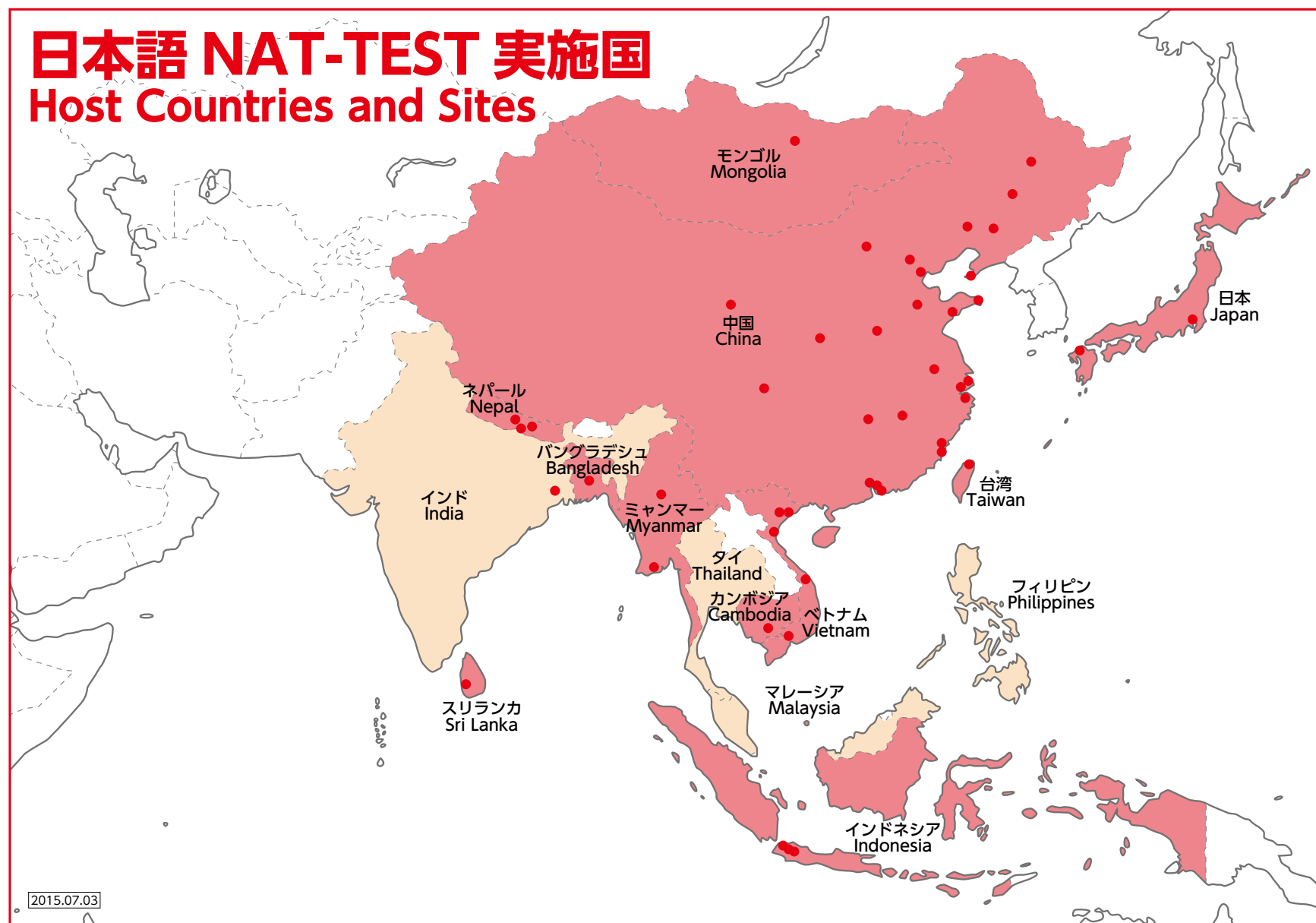
申込者数（回ごと、季節変動） Applicants by Test Number



級ごとの申込者数（年ごと） Applicants by Test Levels



別表4：日本語 NAT-TEST 実施国 ※近日実施予定を含みます。



SENMON KYOUIKU

日本語 NAT-TEST は専門教育出版が企画・制作・運営しています。

The Japanese Language NAT-TEST is created, organized, and administered by Senmon Kyouiku Publishing Co., Ltd.