

SENMON KYOUIKU



2023 年 4 月

日本語 NAT-TEST 結果報告書

Japanese Language NAT-TEST April 2023 Summary of Results

www.nat-test.com

主催

専門教育出版

日本語 NAT-TEST 運営委員会・本部事務局
169-0075 東京都新宿区高田馬場 4-4-19
Email: info@senmonkyouiku.co.jp

Administered by

Senmon Kyouiku Publishing

The Japanese Language NAT-TEST Steering Committee, Head Office
4-4-19, Takadanobaba, Shinjuku-ku, Tokyo 169-0075 JAPAN
Email: info@senmonkyouiku.co.jp

1. はじめに

2023年4月日本語 NAT-TEST の結果がまとまりましたのでご報告申し上げます。

本テストは日本語を母語としない人の日本語能力を測定し判定する日本語能力判定試験です。前身の日本語学力テスト(1989年開始)以来、そして2007年に現在の名称でリニューアルして以来、受験者ならびに開催国の数は年々増えております。これもひとえに皆様のご愛顧とご指導の賜物によるものと心から感謝申し上げます。

1-1. 新しい試験会場のお知らせ

次の試験会場を設置いたしました。試験のお申し込みやお問い合わせは各試験会場事務局にお問い合わせください。

国	都市	試験会場事務局	備考
インド	ムンバイ	Tilak Maharashtra Vidyapeeth, Kharghar	2022年12月から
スリランカ	コロンボ (第2会場)	Japanese Language Education Association	2023年2月から

1-2. 成績表の仕様変更についてのご案内

2023年4月試験より、成績表の提供形式をPDFに変更させていただくことになりました。なお、2023年4月試験に関しては、従来の紙形式とPDF形式の両方を送付いたしますが、2023年6月試験以降は、紙形式の成績表は発行いたしません。

1-3. お申し込みと受験料についてのご注意

試験のお申し込みは各試験会場事務局でのみ受け付けています。公式ホームページに記載されている受験料以外の費用(手数料等)を請求することは一切ありません(※ただし、試験日翌日以降の受験者情報の修正については手数料(受験料の50%)がかかります)。各試験会場事務局と受験料は公式ホームページ(www.nat-test.com/testcenters.html)で案内しておりますので、お申し込みの前に必ずご確認ください。

1. Introduction

This is a final report of the results of the Japanese Language NAT-TEST April 2023. The Japanese Language NAT-TEST is a Japanese language assessment tool which measures the Japanese skills of non-native Japanese speakers.

Since its predecessor, the Japanese Language Achievement Test (started in 1989), and since its renewal in 2007 under its current name, the numbers of examinees and host countries have been rising on a stable trend. We greatly appreciate your continued support and cooperation. Thank you.

1-1. New Test Sites to Open

The following test sites have been opened. To register for the NAT-TEST or to contact us, please visit your local test center.

Country	City	Local Office	Note
India	Mumbai	Tilak Maharashtra Vidyapeeth, Kharghar	From the December 2022 test
Sri Lanka	Colombo (Site 2)	Japanese Language Education Association	From the February 2023 test

1-2. About the change in the specifications of Score Report

Starting with the April 2023 test, the format of the score report will be changing to PDF. For the April 2023 examinations, both paper and PDF formats will be sent. From the June 2023 examinations onward, paper formats will no longer be issued.

1-3. Notice of Registration and Test Fee

Registration for the NAT-TEST is available only at local test center. No additional fee is required in the test fee (Note: To correct your registration information after the test day, correction fee (50% of the test fee) is required). To find your local test center and to confirm the test fee, please visit www.nat-test.com/testcenters.html.

2. 試験概要

2-1. 日本語 NAT-TEST について

名称	日本語 NAT-TEST (にほんごなつとてすと)
英文名称	The Japanese Language NAT-TEST
主催者	株式会社専門教育出版 (所在地: 東京都新宿区) 日本語 NAT-TEST 運営委員会 / 本部事務局
目的	日本語を母語としない人の日本語能力を測定し判定すること
試験形式	日本語能力試験に準拠 (1 級～5 級の 5 レベル、マークシート方式)
試験内容	日本語能力試験に準拠 (「2-2. 試験の形式と内容」参照)
実施回数	年 6 回以上 ※ 1 級は年 3 回 (2 月、6 月、10 月)。
実施月	2 月、4 月、6 月、8 月、10 月、12 月 ※ 年度により変わることがあります。

2-2. 試験の形式と内容

本テストの出題の基準や形式は 2010 年に改定された「日本語能力試験」と揃えています。

2-2-1. 試験級と出題基準および想定する受験者

級	難しさとお題基準	想定する受験者
1 級	日本語能力試験 N1 相当	①日本語学習時間が 1,000 時間程度の上級の学習者 ②日本の大学・大学院進学、日本語能力試験 N1 合格を目指す学習者
2 級	日本語能力試験 N2 相当	①日本語学習時間が 800 時間程度の中級後半の学習者 ②日本の大学・専門学校進学、日本語能力試験 N2 合格を目指す学習者
3 級	日本語能力試験 N3 相当	①日本語学習時間が 600 時間程度の中級前半の学習者 ②日本の大学・専門学校進学、日本語能力試験 N3 合格を目指す学習者
4 級	日本語能力試験 N4 相当	①日本語学習時間が 400 時間程度の初級後半の学習者 ②日本語能力試験 N4 合格を目指す学習者
5 級	日本語能力試験 N5 相当	①日本語学習時間が 200 時間程度の初級前半の学習者 ②日本語能力試験 N5 合格を目指す学習者

2. About the Test

2-1. About the Japanese Language NAT-TEST

Name	The Japanese Language NAT-TEST (Nihongo Natto Tesuto)
Organizer	Senmon Kyouiku Publishing Co., Ltd. (located in Shinjuku-ku, Tokyo, Japan) The Japanese Language NAT-TEST Steering Committee / Head office
Objective	To evaluate and determine the Japanese ability of non-native Japanese speakers
Format	Based on the Japanese Language Proficiency Test (JLPT), (Electronically graded mark sheet with four choices for each question (three in some parts))
Content	Based on JLPT (See 2-2. Format and Content of the Test)
Frequency	Held six times or more every year (Note: 1Q held three times per year (February, June, October))
Dates	February, April, June, August, October, December (Note: Test dates may differ slightly in certain years)

2-2. Format and Content of the Test

The test format and content of the NAT-TEST are based on the JLPT revised in 2010.

2-2-1. Levels, Difficulty and Exam Criterion, and Subject Examinees

Level	Difficulty and Exam Criterion	Subject Examinees
1Q	Equivalent to JLPT N1	1. One has studied Japanese for approximately 1,000 hours. 2. One intends to enter a Japanese university, graduate school or is seeking to pass N1 of the JLPT.
2Q	Equivalent to JLPT N2	1. One has studied Japanese for approximately 800 hours. 2. One intends to enter a Japanese university, graduate school or is seeking to pass N2 of the JLPT.
3Q	Equivalent to JLPT N3	1. One has studied Japanese for approximately 600 hours. 2. One intends to enter a Japanese university, graduate school or is seeking to pass N3 of the JLPT.
4Q	Equivalent to JLPT N4	1. One has studied Japanese for approximately 400 hours. 2. One is seeking to pass N4 of the JLPT.
5Q	Equivalent to JLPT N5	1. One has studied Japanese for approximately 200 hours. 2. One is seeking to pass N5 of the JLPT.

2-2-2. 分野と配点および試験時間

級	分野	配点	総合得点	試験時間
1級	言語知識 (文字・語彙・文法)・読解	120点	180点	110分
	聴解	60点		60分
2級	言語知識 (文字・語彙・文法)・読解	120点	180点	105分
	聴解	60点		50分
3級	言語知識 (文字・語彙)	60点	180点	30分
	言語知識 (文法)・読解	60点		70分
	聴解	60点		40分
4級	言語知識 (文字・語彙)	60点	180点	25分
	言語知識 (文法)・読解	60点		55分
	聴解	60点		35分
5級	言語知識 (文字・語彙)	60点	180点	20分
	言語知識 (文法)・読解	60点		40分
	聴解	60点		30分

※聴解分野の試験時間は試験ごとに若干変動します。

2-2-3. 試験の出題内容

級	分野	出題内容
1級	言語知識 (文字・語彙・文法)・読解	文字・語彙：漢字読み、文脈規定、言い換え類義、用法 文法：文法形式の判断、文の組み立て、文章の文法 読解：内容理解 (短文、中文、長文)、統合理解、主張理解、情報検索
	聴解	課題理解、ポイント理解、概要理解、即時応答、統合理解
2級	言語知識 (文字・語彙・文法)・読解	文字・語彙：漢字読み、表記、語形成、文脈規定、言い換え類義、用法 文法：文法形式の判断、文の組み立て、文章の文法 読解：内容理解 (短文、中文)、統合理解、主張理解、情報検索
	聴解	課題理解、ポイント理解、概要理解、即時応答、統合理解

2-2-2. The Section, Points and Time Allotted

Level	Skills / Scoring Sections	Section Points	Total Points	Allotted Time
1Q	Language Knowledge (Vocabulary, Grammar), Reading	120	180	110 min.
	Listening	60		60 min.
2Q	Language Knowledge (Vocabulary, Grammar), Reading	120	180	105 min.
	Listening	60		50 min.
3Q	Language Knowledge (Vocabulary)	60	180	30 min.
	Language Knowledge (Grammar), Reading	60		70 min.
	Listening	60		40 min.
4Q	Language Knowledge (Vocabulary)	60	180	25 min.
	Language Knowledge (Grammar), Reading	60		55 min.
	Listening	60		35 min.
5Q	Language Knowledge (Vocabulary)	60	180	20 min.
	Language Knowledge (Grammar), Reading	60		40 min.
	Listening	60		30 min.

Note: The time allotted for the listening section of each test may vary slightly.

2-2-3. Test Contents

Level	Skills / Scoring Sections	Contents
1Q	Language Knowledge (Vocabulary, Grammar), Reading	Vocabulary: Kanji reading, contextual comprehension, synonyms, usage Grammar: Conjugation, sentence composition, grammar in compositions Reading: Understanding content (short, medium, and long-form writings), integrated comprehension, thematic comprehension, information retrieval
	Listening	Task-based comprehension, comprehension of key points, understanding a synopsis, quick responses, integrated comprehension
2Q	Language Knowledge (Vocabulary, Grammar), Reading	Vocabulary: Kanji reading, orthography, word formation, contextual comprehension, synonyms, usage Grammar: Conjugation, sentence composition, grammar in compositions Reading: Understanding content (short and medium-form writings), integrated comprehension, thematic comprehension, information retrieval
	Listening	Task-based comprehension, comprehension of key points, understanding a synopsis, quick responses, integrated comprehension

級	分野	出題内容
3級	言語知識（文字・語彙）	漢字読み、表記、文脈規定、言い換え類義、用法
	言語知識（文法）・読解	文法：文法形式の判断、文の組み立て、文章の文法 読解：内容理解（短文、中文、長文）、情報検索
	聴解	課題理解、ポイント理解、概要理解、発話表現、即時応答
4級	言語知識（文字・語彙）	漢字読み、表記、文脈規定、言い換え類義、用法
	言語知識（文法）・読解	文法：文法形式の判断、文の組み立て、文章の文法 読解：内容理解（短文、中文）、情報検索
	聴解	課題理解、ポイント理解、発話表現、即時応答
5級	言語知識（文字・語彙）	漢字読み、表記、文脈規定、言い換え類義
	言語知識（文法）・読解	文法：文法形式の判断、文の組み立て、文章の文法 読解：内容理解（短文、中文）、情報検索
	聴解	課題理解、ポイント理解、発話表現、即時応答

2-3. 合格基準

2-3-1. 判定基準

次の2つの条件を満たした場合に合格と判定されます。

- ① 各分野の得点が配点の25%以上であること（「2-3-2. 25%条項」参照）
- ② 各分野の得点を合計した総合点が合格点以上であること（合格点は毎回変わります。）

2-3-2. 25%条項

本テストは受験者の総合的な日本語能力を判定することを目的としているため、それぞれの分野で配点の25%以上を得点することを合格の条件としています。そのため、総合点で合格点を満たしていても、一つでも25%未満の得点の分野があれば不合格になります。このルールは日本語 NAT-TEST の前身の日本語学力テスト（1989年開始）から採用している日本語 NAT-TEST 独自の基準です。

Level	Skills / Scoring Sections	Contents
3Q	Language Knowledge (Vocabulary)	Kanji reading, orthography, contextual comprehension, synonyms, usage
	Language Knowledge (Grammar), Reading	Grammar: Conjugation, sentence composition, grammar in compositions Reading: Understanding content (short, medium, and long-form writings), information retrieval
	Listening	Task-based comprehension, comprehension of key points, understanding a synopsis, expressions used in speech, quick responses
4Q	Language Knowledge (Vocabulary)	Kanji reading, orthography, contextual comprehension, synonyms, usage
	Language Knowledge (Grammar), Reading	Grammar: Conjugation, sentence composition, grammar in compositions Reading: Understanding content (short and medium-form writings), information retrieval
	Listening	Task-based comprehension, comprehension of key points, expressions used in speech, quick responses
5Q	Language Knowledge (Vocabulary)	Kanji reading, orthography, contextual comprehension, synonyms
	Language Knowledge (Grammar), Reading	Grammar: Conjugation, sentence composition, grammar in compositions Reading: Understanding content (short and medium-form writings), information retrieval
	Listening	Task-based comprehension, comprehension of key points, expressions used in speech, quick responses

2-3. Passing Criteria

2-3-1. Passing Criteria

In order to pass NAT-TEST, an examinee is required to meet the following two requirements:

1. An examinee is required to score a minimum of 25% marks in each section (See 2-3-2. the 25% Rule).
2. An examinee is required to score a minimum of the passing score in the aggregate of all sections (The passing score of the test may vary by test).

2-3-2. The 25% Rule

To ensure an allround skill level, even if the total score is a passing mark, if one or more sections score under 25% a failing mark will be issued. This rule, unique to the NAT-TEST, was implemented from the first test of 1989.

3. 試験結果

3-1. 受験者数・合格者数・合格率・不合格者数・欠席者数

級	受験者数 (人)	合格者数 (人)	合格率 (%)	10点差以内 不合格者数 (人)	25%条項抵触の 不合格者数 (人)	欠席者数 (人)
1級	—	—	—	—	—	—
2級	724	335	46.3	141	3	63
3級	2,498	1,315	52.6	418	3	135
4級	9,766	4,252	43.5	1,256	12	564
5級	11,260	6,166	54.8	1,317	171	964
合計	24,248	12,068				

※会場別の受験者数は別表1「今回の試験の申込者数と受験者数」をご参照ください。

※1級の試験は2月、6月、10月に実施しています。

3. Test Result

3-1. Number of Examinees, Passed Examinees, Pass Rate, Unsuccessful Examinees, Absent

Level	No. of Examinees (Persons)	No. Passed Examinee (Persons)	Pass Rate (%)	No. of Failed by within 10 Points (Persons)	No. of Failure for Contravention of the 25% Rule (Persons)	No. of Absent (Persons)
1Q	—	—	—	—	—	—
2Q	724	335	46.3	141	3	63
3Q	2,498	1,315	52.6	418	3	135
4Q	9,766	4,252	43.5	1,256	12	564
5Q	11,260	6,166	54.8	1,317	171	964
TOTAL	24,248	12,068				

Note: For the number of examinees for each test site, please refer to the appendix 1.

Note: The exam of 1Q is being held on the February, June, October test.

3-2. 合格点・最高点・最低点・平均点・標準偏差

級	分野	合格点	配点	最高点	最低点	平均点	標準偏差
1級	総合成績	—	—	—	—	—	—
	言語知識 (文字・語彙・文法)・読解	—	—	—	—	—	—
	聴解	—	—	—	—	—	—
2級	総合成績	92	180	174	40	91.1	21.5
	言語知識 (文字・語彙・文法)・読解	92	120	118	21	60.9	16.5
	聴解	92	60	58	8	30.2	9.3
3級	総合成績	91	180	166	0	94.3	24.1
	言語知識 (文字・語彙)	91	60	57	0	33.3	9.7
	言語知識 (文法)・読解	91	60	60	0	33.3	10.3
	聴解	91	60	60	0	27.7	8.7
4級	総合成績	100	180	175	0	95.0	28.5
	言語知識 (文字・語彙)	100	60	60	0	36.2	11.7
	言語知識 (文法)・読解	100	60	60	0	29.7	11.7
	聴解	100	60	60	0	29.1	9.3
5級	総合成績	74	180	180	0	85.2	33.5
	言語知識 (文字・語彙)	74	60	60	0	31.2	14.3
	言語知識 (文法)・読解	74	60	60	0	25.8	13.4
	聴解	74	60	60	0	28.2	9.8

3-2. Passing Score, Highest, Lowest, Average Score, and SD

Level	Skills / Scoring Sections	Passing Score	Total Points	Highest Score	Lowest Score	Average Score	SD
1Q	Total	—	—	—	—	—	—
	Language Knowledge (Vocabulary, Grammar), Reading	—	—	—	—	—	—
	Listening	—	—	—	—	—	—
2Q	Total	92	180	174	40	91.1	21.5
	Language Knowledge (Vocabulary, Grammar), Reading	92	120	118	21	60.9	16.5
	Listening	92	60	58	8	30.2	9.3
3Q	Total	91	180	166	0	94.3	24.1
	Language Knowledge (Vocabulary)	91	60	57	0	33.3	9.7
	Language Knowledge (Grammar), Reading	91	60	60	0	33.3	10.3
	Listening	91	60	60	0	27.7	8.7
4Q	Total	100	180	175	0	95.0	28.5
	Language Knowledge (Vocabulary)	100	60	60	0	36.2	11.7
	Language Knowledge (Grammar), Reading	100	60	60	0	29.7	11.7
	Listening	100	60	60	0	29.1	9.3
5Q	Total	74	180	180	0	85.2	33.5
	Language Knowledge (Vocabulary)	74	60	60	0	31.2	14.3
	Language Knowledge (Grammar), Reading	74	60	60	0	25.8	13.4
	Listening	74	60	60	0	28.2	9.8

4. 成績表・合格証・成績証明

成績表と合格証および成績証明はすべて本部事務局（東京）で印刷されています。これらの書類には偽造防止および発見を目的とした特殊な細工を施してあります。偽造等の疑いがある場合にはすぐにた本部事務局にご照会ください。最優先で調査し、回答させていただきます。

4-1. 成績表

すべての受験者に成績表を発行しました。成績表は A4 サイズの薄緑色の用紙にモノクロ印字されています。評価は、上位 20%以内を A、同 40%以内を B、同 60%以内を C、同 80%以内を D、それ以外を E、不正行為等による失格を Z の基準で行いました。成績表の合否判定欄には、合格者の場合は「***合格***」と表示し、不合格者の場合は「*****」と表示されます。成績表は一回しか発行されません。

4-2. 合格証

合格者には顔写真付きの合格証を発行しました。合格証は A4 サイズのクリーム色の用紙にモノクロ印字されています。合格証は一回しか発行されません。

4-3. 成績証明

日本語学校や大学、企業などの団体からの依頼に基づき、当該受験者の成績と顔写真が印刷された成績証明を発行しています。成績証明は A4 サイズの白い用紙にモノクロ印字されています。

4-4. 合格発表

合格者の受験番号を公式ホームページで発表しました。

公式ホームページ： <http://www.nat-test.com/contents/result.html>

4. Score Report, Certificate of Proficiency, Institution Score Report

Score Report, Certificate of Proficiency, and Institution Score Report are issued only from the head office (Tokyo). Measures have been put in place to both detect and prevent forgery. If there is a suspected case of forgery, please contact the head office immediately. We will investigate it and answer with the highest priority.

4-1. Score Report

We issued the score report to each examinee. The score report is printed in black and white on A4-sized green paper. Letter grades correspond to the following: A = top 20%, B = top 40%, C = top 60%, D = top 80%, E = bottom 20%, F = failed by acts of academic dishonesty. In the column of passing determination, "***合格***" is printed for passed test takers and "*****" is printed for the failed examinees. The score report is issued only once.

4-2. Certificate of Proficiency

We issue the certificate of proficiency with a photograph. The certificate of proficiency is printed in black and white on A4 ivory paper. The score report is issued only once.

4-3. Institution Score Report

Upon request from institutions and organizations, such as Japanese language school, university, and company, we issue Institution Score Report that contains the score and photograph of concerned test takers. Institution Score Report is printed in black and white on A4 sized white paper.

4-4. Announcement of Result

We announced on the official website the exam registration number of examinees who have passed. Official Homepage: <http://www.nat-test.com/contents/result.html>

5. 厳正な試験運営のための取り組み

5-1. 会場監察の実施

厳正公正な試験運営を行うために、運営本部は各会場に対して抜き打ち監察を行っています。抜き打ち監察は本部長が指名する監察官が行います。各会場および各事務局には試験当日に訪問するまでその旨を連絡しません。

5-2. 複数パターンの試験問題を使用

他人の解答用紙をのぞき見するなどのカンニング対策として、同一の試験教室において複数パターンの試験問題を使用しています。

5. Action for Proper Test Management

5-1. Enforcing Inspection of Test Sites

The head office follows strict procedures in administering NAT-TEST in a fair, secure, and unbiased manner. As part of our commitment to security, we carry out the unannounced inspection at each test site. Without previous announcing to the local test centers, inspection is conducted by inspectors which the chairperson of the head office assigns.

5-2. Use Multiple Versions of Test

For prevention of test cheating, we use multiple versions of tests in the same classroom.

6. 今後の試験日程

6-1. 日程

年	試験日
2023	6月11日
	8月6日
	10月15日
	12月10日

※国によっては祝日等の関係で上記日程と異なることがあります。

6-2. 試験会場

国	都市	国	都市
中国	北京、上海、天津、西安、大連、青島、哈爾濱、福清、廈門、海陽、南昌、深圳、石家莊、武漢、福州、乳山、西寧、日照、紹興、呼和浩特、長春、寧波、東莞、瀋陽、南京、威海、濟南、鄭州、阜新、広州、南寧、長沙、成都、昆明（2会場）、嘉興、臨沂、懷化、杭州、蘇州、洛陽、温州、太原、重慶、無錫、故城、貴陽、建德、萍鄉、唐山、台州、呂梁、濰坊、合肥、常州、蘭州、ウルムチ、徐州、昆山	ミャンマー	ヤンゴン、マンダレー
		インドネシア	ジャカルタ、パダン、デンパサール、メダン、スラバヤ、マカッサル
		スリランカ	コロombo（2会場）
		モンゴル	ウランバートル
		カンボジア	プノンペン
		バングラデシュ	ダッカ
		フィリピン	マニラ
		インド	ニューデリー、プネー、チェンナイ、ムンバイ
		タイ	バンコク
		ウズベキスタン	アンディジャン、タシケント、サマルカンド
ベトナム	ハノイ（2会場）、ホーチミン（2会場）、ダナン、ビン、ハイズオン、タイグエン	ブータン	ティンブー
		キルギス	ビシュケク
ネパール	カトマンズ、ポカラ、チトワン、イタハリ	日本	東京、大阪

※試験によっては実施しない会場があります。

※上記のほかにも開催準備中の会場や不定期開催の会場があります。

6. Schedule

6-1. Test Dates

Year	Test Date
2023	June 11
	August 6
	October 15
	December 10

Note: The date above may vary by countries' holiday.

6-2. Test Centers

Countries	Test Centers	Countries	Test Centers
China	Beijing, Shanghai, Tianjin, Xi'An, Dalian, Qingdao, Ha'Erbin, Fuqing, Xiamen, Haiyang, Nanchang, Shenzhen, Shijiazhuang, Wuhan, Fuzhou, Rushan, Xining, Rizhao, Shaoxing, Huhehaote, Changchun, Ningbo, Dongguan, Shenyang, Nanjing, Weihai, Jinan, Zhengzhou, Fuxin, Guangzhou, Nanning, Changsha, Chengdu, Kunming (two test sites), Jiaxing, Linyi, Huaihua, Hangzhou, Suzhou, Luoyang, Wenzhou, Taiyuan, Chongqing, Wuxi, Gucheng, Guiyang, Jiande, Pingxiang, Tangshan, Taizhou, Lvliang, Weifang, Hefei, Changzhou, Lanzhou, Urumqi, Xuzhou, Kunshan	Myanmar	Yangon, Mandalay
		Indonesia	Jakarta, Padang, Denpasar, Medan, Surabaya, Makassar
		Sri Lanka	Colombo (two test sites)
		Mongolia	Ulaanbaatar
		Cambodia	Phnom Penh
		Bangladesh	Dhaka
		Philippines	Manila
		India	New Delhi, Pune, Chennai, Mumbai
		Thailand	Bangkok
		Uzbekistan	Andijan, Tashkent, Samarkand
Vietnam	Hanoi (two test sites), Ho Chi Minh (two test sites), Da Nang, Vinh, Hai Duong, Thai Nguyen	Bhutan	Thimphu
		Kyrgyz	Bishkek
Nepal	Kathmandu, Pokhara, Chitwan, Itahari	Japan	Tokyo, Osaka

Note: In some cases, test may be not conducted.

Note: Other than above, there are test sites in under preparation, or being held irregularly.

7. 照会先

7-1. 本部事務局

株式会社専門教育出版 日本語 NAT-TEST 運営委員会 / 本部事務局

Email: info@senmonkyouiku.co.jp

7-2. 会場事務局 (各会場ごとのお問い合わせ先および受験申込先)

各会場の試験事務局のお問い合わせ先や試験のお申し込みについては下記のホームページで案内しています。

公式ホームページ : <http://www.nat-test.com/testcenters.html>

7. Contact Information

7-1. Head Office

Senmon Kyouiku Publishing Co., Ltd.

The Japanese Language NAT-TEST Steering Committee / Head Office

Email: info@senmonkyouiku.co.jp

7-2. Test Site Offices (Contact Information and Test Registration)

Please visit our official test center's page below for information where to take your test and how to register.

Official Homepage: <http://www.nat-test.com/testcenters.html>

別表 1 : 今回の試験の申込者数と受験者数 / Appendix 1: Number of Applicants and Examinees

※申込者と受験者の単位は「人」です。 Note: The unit for applicants and examinees is "person".

国 Country	会場 (都市) Test Site (City)		1級 / 1Q		2級 / 2Q		3級 / 3Q		4級 / 4Q		5級 / 5Q		申込者数合計 Total Number of Applicants	受験者数合計 Total Number of Examinees
			申込者数 Number of Applicants	受験者数 Number of Examinees	申込者数 Number of Applicants	受験者数 Number of Examinees	申込者数 Number of Applicants	受験者数 Number of Examinees	申込者数 Number of Applicants	受験者数 Number of Examinees	申込者数 Number of Applicants	受験者数 Number of Examinees		
中国 China	北京	Beijing	—	—	15	12	19	14	21	19	27	25	82	70
	上海	Shanghai	—	—	29	29	38	33	24	23	50	41	141	126
	天津	Tianjin	—	—	7	5	7	6	5	5	3	3	22	19
	西安	Xi'An	—	—	1	1	4	4	12	11	5	5	22	21
	大連	Dalian	—	—	1	1	1	1	1	1	7	7	10	10
	青島	Qingdao	—	—	3	3	4	3	2	2	21	19	30	27
	哈爾濱	Ha'Erbin	—	—	2	2	3	3	2	2	6	5	13	12
	廈門	Xiamen	—	—	5	5	1	0	4	3	5	3	15	11
	南昌	Nanchang	—	—	2	2	6	5	8	8	4	2	20	17
	深圳	Shenzhen	—	—	8	8	12	12	9	8	15	13	44	41
	石家荘	Shijiazhuang	—	—	1	1	1	1	1	1	1	1	4	4
	武漢	Wuhan	—	—	3	3	0	0	6	5	9	9	18	17
	呼和浩特	Huhehaote	—	—	4	4	0	0	1	1	0	0	5	5
	長春	Changchun	—	—	1	1	0	0	0	0	7	7	8	8
	東莞	Dongguan	—	—	1	1	1	1	1	1	0	0	3	3
	瀋陽	Shenyang	—	—	2	2	5	4	5	5	7	7	19	18
	南京	Nanjing	—	—	4	4	3	3	6	6	23	22	36	35
	済南	Jinan	—	—	6	6	8	7	6	6	14	11	34	30
	鄭州	Zhengzhou	—	—	0	0	1	1	1	1	9	6	11	8
	広州	Guangzhou	—	—	8	7	11	10	7	6	22	17	48	40
	長沙	Changsha	—	—	4	3	8	7	19	19	9	8	40	37
	成都	Chengdu	—	—	7	6	4	4	21	21	15	15	47	46
	昆明①	Kunming Site 1	—	—	1	1	4	4	1	1	1	1	7	7
	臨沂	Linyi	—	—	0	0	3	3	28	28	0	0	31	31
	懷化	Huaihua	—	—	32	31	38	36	0	0	0	0	70	67
	杭州	Hangzhou	—	—	10	10	12	12	3	3	18	16	43	41
	蘇州	Suzhou	—	—	0	0	2	1	2	0	9	5	13	6
	温州	Wenzhou	—	—	2	1	1	1	0	0	4	4	7	6
	太原	Taiyuan	—	—	4	4	1	1	9	9	0	0	14	14
	重慶	Chongqing	—	—	6	6	5	4	6	6	3	3	20	19
	無錫	Wuxi	—	—	2	1	3	1	1	1	1	1	7	4
故城	Gucheng	—	—	0	0	5	5	67	67	44	42	116	114	
貴陽	Guiyang	—	—	0	0	1	0	1	1	1	1	3	2	
唐山	Tangshan	—	—	0	0	0	0	0	0	3	3	3	3	
濰坊	Weifang	—	—	2	2	6	5	2	2	9	8	19	17	
常州	Changzhou	—	—	0	0	3	3	1	1	1	1	5	5	
徐州	Xuzhou	—	—	0	0	0	0	1	1	5	5	6	6	

国 Country	会場（都市） Test Site (City)	1級 / 1Q		2級 / 2Q		3級 / 3Q		4級 / 4Q		5級 / 5Q		申込者数合計 Total Number of Applicants	受験者数合計 Total Number of Examinees	
		申込者数	受験者数	申込者数	受験者数	申込者数	受験者数	申込者数	受験者数	申込者数	受験者数			
		Number of Applicants	Number of Examinees	Number of Applicants	Number of Examinees	Number of Applicants	Number of Examinees	Number of Applicants	Number of Examinees	Number of Applicants	Number of Examinees			
ベトナム Vietnam	ハノイ①	Hanoi Site 1	—	—	0	0	62	58	357	264	127	116	546	438
	ハイズオン	Hai Duong	—	—	0	0	0	0	40	39	30	30	70	69
ネパール Nepal	カトマンズ	Kathmandu	—	—	2	2	11	11	236	228	1,370	1,307	1,619	1,548
	ポカラ	Pokhara	—	—	0	0	0	0	22	21	391	382	413	403
	チトワン	Chitwan	—	—	0	0	0	0	49	44	230	223	279	267
	イタハリ	Itahari	—	—	0	0	0	0	154	153	271	264	425	417
ミャンマー Myanmar	ヤンゴン	Yangon	—	—	154	144	1,171	1,132	5,164	4,997	1,085	1,025	7,574	7,298
	マンダレー	Mandalay	—	—	32	30	164	153	990	948	462	431	1,648	1,562
インドネシア Indonesia	ジャカルタ	Jakarta	—	—	36	36	142	139	627	602	195	183	1,000	960
	メダン	Medan	—	—	0	0	55	53	58	57	5	5	118	115
	パダン	Padang	—	—	1	1	8	7	20	20	20	20	49	48
	デンパサール	Denpasar	—	—	1	1	12	12	49	48	27	27	89	88
	スラバヤ	Surabaya	—	—	4	4	16	13	81	78	25	22	126	117
	マカッサル	Makassar	—	—	0	0	10	10	41	39	2	1	53	50
スリランカ Sri Lanka	コロombo①	Colombo Site 1	—	—	26	26	66	65	985	882	4,835	4,306	5,912	5,279
	コロombo②	Colombo Site 2	—	—	0	0	0	0	0	0	14	12	14	12
モンゴル Mongolia	ウランバートル	Ulaanbaatar	—	—	12	12	42	39	145	136	157	140	356	327
カンボジア Cambodia	プノンペン	Phnom Penh	—	—	9	9	37	37	42	40	54	54	142	140
バングラデシュ Bangladesh	ダッカ	Dhaka	—	—	2	2	7	7	62	57	1,812	1,682	1,883	1,748
フィリピン Philippines	マニラ	Manila	—	—	4	4	21	21	98	97	43	39	166	161
インド India	ニューデリー	New Delhi	—	—	72	63	117	107	215	198	232	220	636	588
	プネー	Pune	—	—	15	10	38	35	72	70	54	53	179	168
	チェンナイ	Chennai	—	—	23	21	63	57	169	151	209	201	464	430
	ムンバイ	Mumbai	—	—	8	6	8	7	20	17	28	27	64	57
タイ Thailand	バンコク	Bangkok	—	—	9	8	18	15	49	31	2	2	78	56

国 Country	会場（都市） Test Site (City)		1級 / 1Q		2級 / 2Q		3級 / 3Q		4級 / 4Q		5級 / 5Q		申込者数合計 Total Number of Applicants	受験者数合計 Total Number of Examinees
			申込者数 Number of Applicants	受験者数 Number of Examinees	申込者数 Number of Applicants	受験者数 Number of Examinees	申込者数 Number of Applicants	受験者数 Number of Examinees	申込者数 Number of Applicants	受験者数 Number of Examinees	申込者数 Number of Applicants	受験者数 Number of Examinees		
ウズベキスタン Uzbekistan	サマルカンド	Samarkand	—	—	1	1	4	4	18	18	52	52	75	75
	アンディジャン	Andijan	—	—	0	0	2	2	4	4	53	53	59	59
	タシケント	Tashkent	—	—	10	10	6	6	11	11	48	40	75	67
ブータン Bhutan	ティンブー	Thimphu	—	—	0	0	1	1	1	1	1	0	3	2
キルギス Kyrgyz	ビシュケク	Bishkek	—	—	6	6	5	5	7	4	6	4	24	19
日本 Japan	東京	Tokyo	—	—	94	83	145	134	94	84	23	21	356	322
	大阪	Osaka	—	—	93	83	181	173	166	153	3	2	443	411
	合計	TOTAL	—	—	787	724	2,633	2,498	10,330	9,766	12,224	11,260	25,974	24,248

別表 2：2007 年第 1 回試験からの申込者数と受験者数 / Appendix 2: Total Number of Applicants and Examinees Since the 2007-1st Test

※申込者と受験者の単位は「人」です。 Note: The unit for applicants and examinees is "person".

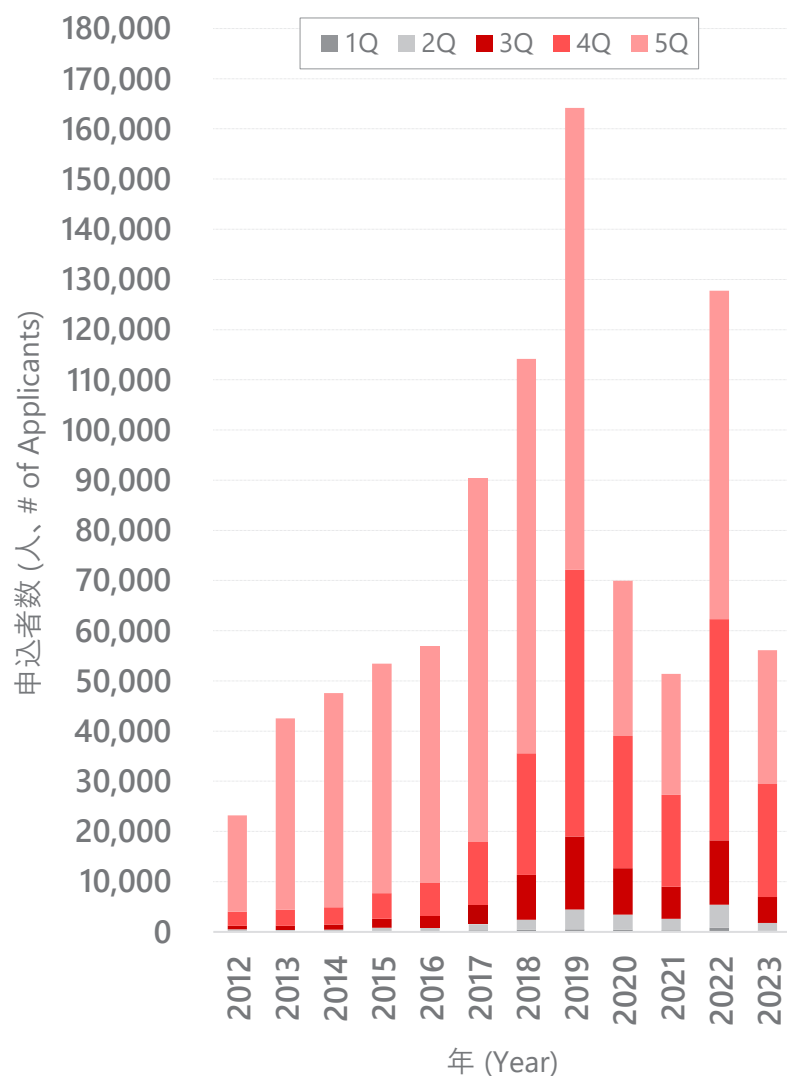
国・地域 Country	会場（都市） Test Site (City)		1 級 / 1Q		2 級 / 2Q		3 級 / 3Q		4 級 / 4Q		5 級 / 5Q		申込者数合計 Total Number of Applicants	受験者数合計 Total Number of Examinees
			申込者数 Number of Applicants	受験者数 Number of Examinees	申込者数 Number of Applicants	受験者数 Number of Examinees	申込者数 Number of Applicants	受験者数 Number of Examinees	申込者数 Number of Applicants	受験者数 Number of Examinees	申込者数 Number of Applicants	受験者数 Number of Examinees		
中国 China	北京	Beijing	125	111	510	439	711	600	1,480	1,326	4,786	4,187	7,612	6,663
	上海	Shanghai	156	134	798	736	984	838	2,795	2,530	8,605	7,755	13,338	11,993
	天津	Tianjin	66	56	197	173	185	161	183	160	607	523	1,238	1,073
	西安	Xi'an	33	27	179	160	328	291	752	695	1,214	1,050	2,506	2,223
	大連	Dalian	43	39	239	215	900	842	1,666	1,527	2,373	2,175	5,221	4,798
	青島	Qingdao	23	20	195	183	466	434	782	708	1,530	1,388	2,996	2,733
	哈爾濱	Ha'Erbin	34	33	137	131	148	140	296	278	1,216	1,135	1,831	1,717
	福清	Fuqing	6	4	56	53	70	63	567	538	12,407	11,708	13,106	12,366
	廈門	Xiamen	5	5	23	20	27	21	35	31	159	139	249	216
	海陽	Haiyang	0	0	43	40	485	464	167	151	229	202	924	857
	南昌	Nanchang	67	60	62	55	86	75	124	111	633	573	972	874
	深圳	Shenzhen	39	33	222	187	412	370	515	472	1,064	910	2,252	1,972
	石家荘	Shijiazhuang	14	13	87	76	161	144	207	193	598	563	1,067	989
	武漢	Wuhan	15	12	86	73	101	91	195	174	583	492	980	842
	福州	Fuzhou	3	2	16	15	8	5	30	30	402	401	459	453
	乳山	Rushan	1	1	0	0	31	25	131	108	51	47	214	181
	西寧	Xining	0	0	9	9	22	21	34	34	70	69	135	133
	日照	Rizhao	0	0	1	1	172	161	187	170	127	111	487	443
	紹興	Shaoxing	3	3	12	11	30	25	44	40	289	255	378	334
	呼和浩特	Huhehaote	12	11	117	108	83	78	127	117	408	380	747	694
	長春	Changchun	20	16	111	110	215	198	328	308	806	756	1,480	1,388
	寧波	Ningbo	5	5	10	10	0	0	61	61	82	82	158	158
	東莞	Dongguan	3	3	16	16	7	7	46	44	101	100	173	170
	瀋陽	Shenyang	42	38	161	141	459	426	807	771	3,338	3,094	4,807	4,470
	南京	Nanjing	29	24	152	133	210	185	365	314	1,338	1,172	2,094	1,828
	威海	Weihai	5	5	50	48	320	308	283	273	212	203	870	837
	濟南	Jinan	34	28	152	142	347	324	564	525	1,599	1,445	2,696	2,464
	鄭州	Zhengzhou	18	17	94	82	202	182	213	181	939	826	1,466	1,288
	阜新	Fuxin	0	0	45	45	0	0	7	7	0	0	52	52
	広州	Guangzhou	76	64	246	215	430	375	545	477	1,871	1,608	3,168	2,739
南寧	Nanning	4	4	10	9	15	14	23	20	74	63	126	110	
長沙	Changsha	37	32	145	131	368	349	367	351	703	576	1,620	1,439	
成都	Chengdu	43	38	134	117	319	286	703	645	1,344	1,138	2,543	2,224	
昆明①	Kunming Site 1	2	1	27	17	136	121	180	165	162	124	507	428	
昆明②	Kunming Site 2	0	0	0	0	51	49	165	162	0	0	216	211	
嘉興	Jiaying	5	4	69	68	457	447	95	91	1,294	1,264	1,920	1,874	

国・地域 Country	会場（都市） Test Site (City)	1級 / 1Q		2級 / 2Q		3級 / 3Q		4級 / 4Q		5級 / 5Q		申込者数合計 Total Number of Applicants	受験者数合計 Total Number of Examinees	
		申込者数	受験者数	申込者数	受験者数	申込者数	受験者数	申込者数	受験者数	申込者数	受験者数			
		Number of Applicants	Number of Examinees	Number of Applicants	Number of Examinees	Number of Applicants	Number of Examinees	Number of Applicants	Number of Examinees	Number of Applicants	Number of Examinees			
中国 China	臨沂	Linyi	0	0	2	2	42	41	114	112	10	10	168	165
	懷化	Huaihua	71	69	193	190	564	548	25	25	0	0	853	832
	杭州	Hangzhou	27	25	121	101	148	123	139	113	545	473	980	835
	蘇州	Suzhou	13	11	26	25	30	23	39	26	66	53	174	138
	洛陽	Luoyang	0	0	0	0	1	0	3	3	4	3	8	6
	温州	Wenzhou	3	3	7	5	15	14	10	9	25	25	60	56
	太原	Taiyuan	7	7	35	31	27	24	78	76	36	33	183	171
	重慶	Chongqing	5	5	39	33	74	66	48	44	70	63	236	211
	無錫	Wuxi	1	1	23	19	19	14	18	18	31	24	92	76
	故城	Gucheng	0	0	0	0	15	15	124	122	107	105	246	242
	貴陽	Guiyang	4	3	15	13	15	12	14	11	17	15	65	54
	建徳	Jiande	0	0	1	1	1	1	0	0	150	150	152	152
	萍郷	Pingxiang	0	0	0	0	14	14	141	140	0	0	155	154
	唐山	Tangshan	1	1	0	0	3	2	2	0	7	7	13	10
	台州	Taizhou	1	1	9	9	56	53	480	475	623	617	1,169	1,155
	呂梁	Lvliang	0	0	1	1	0	0	38	38	1	1	40	40
	濰坊	Weifang	0	0	16	15	308	303	347	342	62	59	733	719
	合肥	Hefei	3	3	17	15	24	20	28	24	64	53	136	115
	常州	Changzhou	2	2	9	9	20	15	10	7	20	17	61	50
	蘭州	Lanzhou	0	0	0	0	1	1	0	0	7	5	8	6
ウルムチ	Urumqi	0	0	2	1	4	4	0	0	0	0	6	5	
徐州	Xuzhou	1	1	4	4	4	4	7	6	18	16	34	31	
昆山	Kunshan	0	0	5	5	16	15	27	25	13	13	61	58	
台湾 Taiwan	台北	Taipei	0	0	0	0	31	29	14	14	0	0	45	43
ベトナム Vietnam	ハノイ①	Hanoi Site 1	54	50	727	649	3,507	3,117	14,547	13,145	51,418	46,763	70,253	63,724
	ハノイ②	Hanoi Site 2	129	117	986	895	4,935	4,544	19,937	18,338	81,952	74,559	107,939	98,453
	ホーチミン①	Ho Chi Minh Site 1	305	283	1,208	1,130	3,182	2,948	7,449	6,971	10,582	9,926	22,726	21,258
	ホーチミン②	Ho Chi Minh Site 2	299	261	1,827	1,672	5,987	5,574	16,042	15,135	29,195	27,684	53,350	50,326
	ダナン	Da Nang	47	44	585	559	820	778	2,491	2,375	5,927	5,505	9,870	9,261
	ビン	Vinh	0	0	0	0	17	14	2,389	2,215	6,676	6,136	9,082	8,365
	タイグエン	Thai Nguyen	0	0	34	30	48	31	494	478	285	277	861	816
	ハイズオン	Hai Duong	0	0	0	0	0	0	2,411	2,298	8,894	8,295	11,305	10,593
ネパール Nepal	カトマンズ	Kathmandu	19	19	101	99	1,246	1,203	7,350	7,079	101,042	95,977	109,758	104,377
	ポカラ	Pokhara	3	3	21	21	57	55	1,072	1,045	17,403	16,781	18,556	17,905
	チトワン	Chitwan	0	0	0	0	19	16	909	870	20,187	19,116	21,115	20,002
	イタハリ	Itahari	0	0	4	4	9	8	560	542	5,103	4,888	5,676	5,442
ミャンマー Myanmar	ヤンゴン	Yangon	222	202	2,893	2,651	13,757	12,681	64,762	60,237	49,478	45,360	131,112	121,131
	マンダレー	Mandalay	36	33	497	463	1,688	1,587	7,675	7,327	6,588	6,262	16,484	15,672

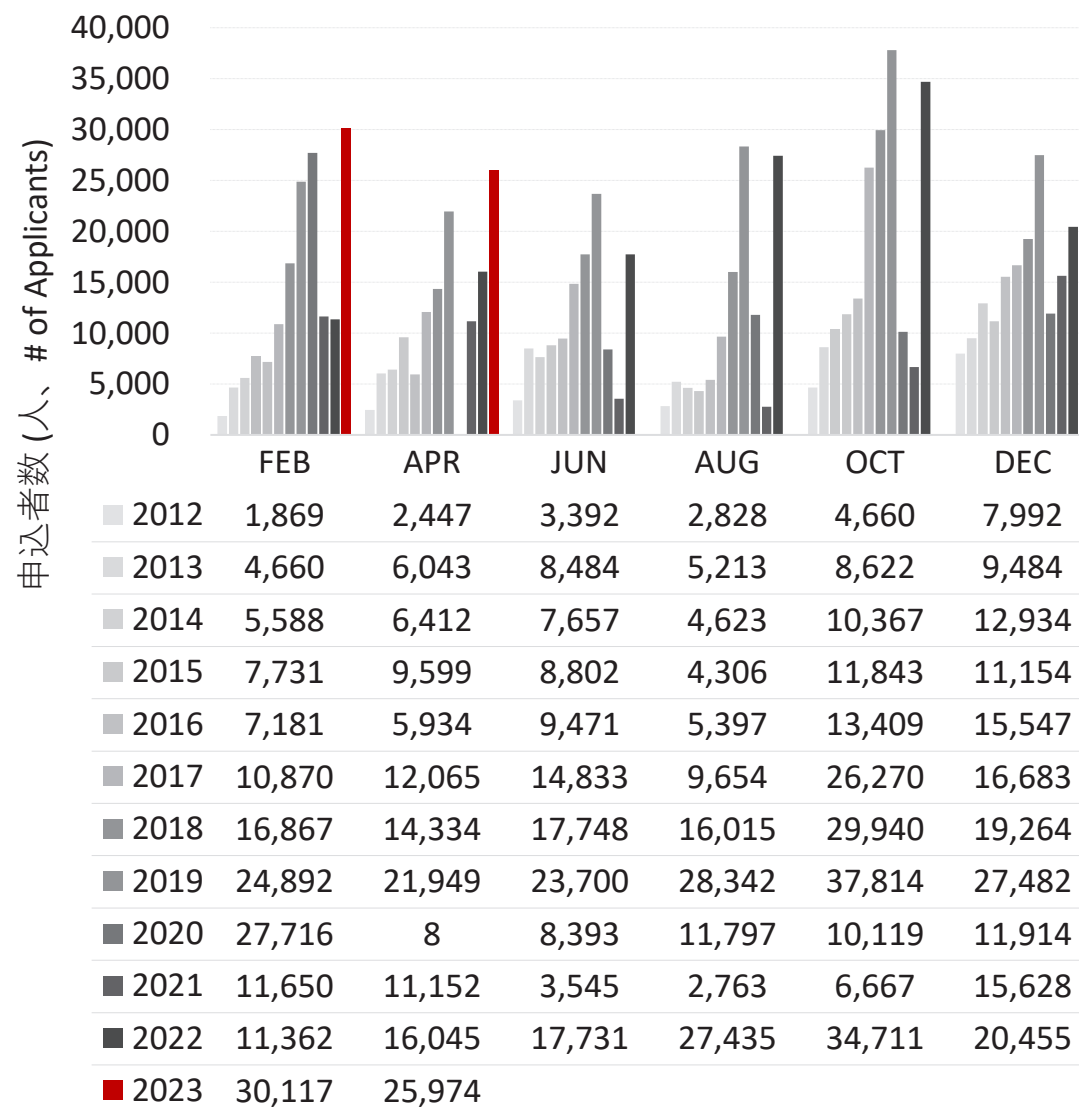
国・地域 Country	会場（都市） Test Site (City)	1級 / 1Q		2級 / 2Q		3級 / 3Q		4級 / 4Q		5級 / 5Q		申込者数合計 Total Number of Applicants	受験者数合計 Total Number of Examinees	
		申込者数	受験者数	申込者数	受験者数	申込者数	受験者数	申込者数	受験者数	申込者数	受験者数			
		Number of Applicants	Number of Examinees	Number of Applicants	Number of Examinees	Number of Applicants	Number of Examinees	Number of Applicants	Number of Examinees	Number of Applicants	Number of Examinees			
インドネシア Indonesia	ジャカルタ	Jakarta	85	74	596	541	4,794	4,502	13,948	13,337	6,264	6,018	25,687	24,472
	バンドン	Bandung	0	0	15	14	20	18	56	53	244	239	335	324
	メダン	Medan	1	1	4	4	304	298	799	783	317	314	1,425	1,400
	パダン	Padang	1	1	8	7	288	284	679	666	553	542	1,529	1,500
	デンパサール	Denpasar	3	3	59	55	830	787	2,144	2,012	317	290	3,353	3,147
	スラバヤ	Surabaya	0	0	9	8	125	120	931	894	270	262	1,335	1,284
	マカッサル	Makassar	0	0	2	2	295	285	696	662	113	107	1,106	1,056
スリランカ Sri Lanka	コロombo①	Colombo Site 1	44	41	296	262	1,263	1,156	13,588	12,001	84,685	72,740	99,876	86,200
	コロombo②	Colombo Site 2	0	0	0	0	0	0	0	0	43	41	43	41
モンゴル Mongolia	ウランバートル	Ulaanbaatar	54	51	348	316	1,558	1,391	5,466	4,881	7,140	6,147	14,566	12,786
カンボジア Cambodia	プノンペン	Phnom Penh	57	54	374	349	1,042	1,011	2,424	2,309	995	952	4,892	4,675
バングラデシュ Bangladesh	ダッカ	Dhaka	9	6	50	46	260	222	2,696	2,471	34,278	31,999	37,293	34,744
フィリピン Philippines	マニラ	Manila	8	8	113	111	453	420	4,407	4,104	1,432	1,241	6,413	5,884
インド India	ニューデリー	New Delhi	78	68	701	604	1,548	1,383	2,272	2,033	2,184	1,922	6,783	6,010
	プネー	Pune	59	48	442	373	1,680	1,450	2,967	2,638	3,836	3,307	8,984	7,816
	チェンナイ	Chennai	65	59	428	364	2,070	1,884	3,515	3,206	4,718	4,302	10,796	9,815
	ムンバイ	Mumbai	2	2	18	15	33	29	56	48	111	106	220	200
タイ Thailand	バンコク	Bangkok	2	2	23	21	76	71	466	418	224	208	791	720
ウズベキスタン Uzbekistan	サマルカンド	Samarkand	15	15	27	27	59	54	338	311	1,463	1,361	1,902	1,768
	アンディジャン	Andijan	0	0	13	13	51	49	478	450	1,220	1,135	1,762	1,647
	タシケント	Tashkent	23	23	90	87	97	87	752	648	944	835	1,906	1,680
ブータン Bhutan	ティンプー	Thimphu	0	0	6	6	20	19	100	99	169	156	295	280
キルギス Kyrgyz	ビシュケク	Bishkek	4	3	40	36	183	165	441	380	578	512	1,246	1,096
日本 Japan	東京	Tokyo	706	615	3,359	2,854	3,858	3,276	1,368	1,166	559	478	9,850	8,389
	大阪	Osaka	147	125	1,081	973	1,410	1,257	815	739	65	53	3,518	3,147
	福岡	Fukuoka	3	3	3	3	9	9	8	8	0	0	23	23
	名古屋	Nagoya	95	55	128	79	16	16	13	12	4	4	256	166
	合計	TOTAL	3,682	3,244	22,052	19,791	67,992	62,260	226,286	209,802	600,546	551,056	920,558	846,153

別表 3：グラフで見る日本語 NAT-TEST / Appendix 3: Summary Statistics of NAT-TEST

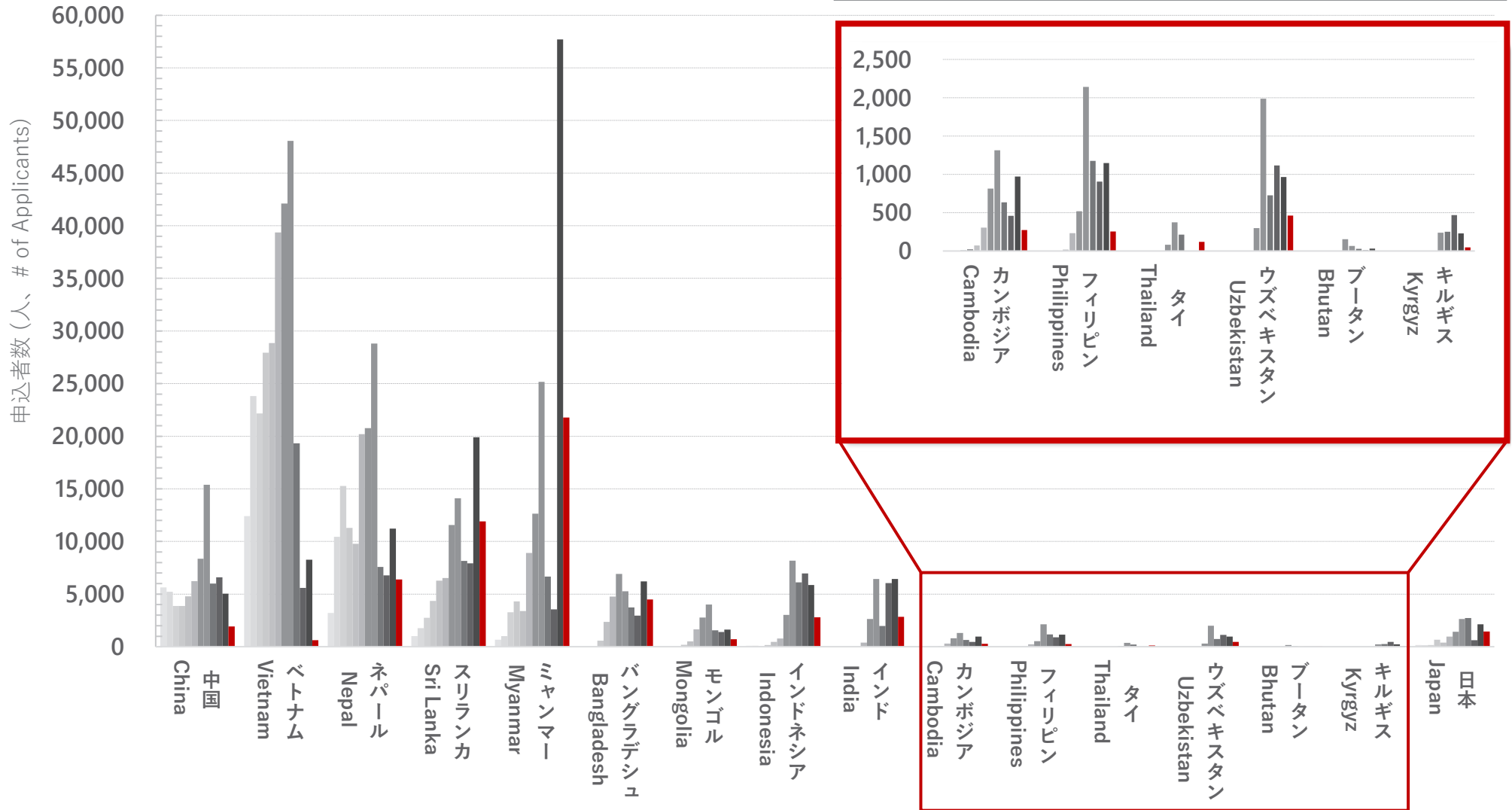

年別申込者数 Applicants by Year



試験別申込者数 Applicants by Test



国別申込者数 Applicants by Country



別表 4 : 日本語 NAT-TEST 実施国 / Appendix 4: Host Countries of NAT-TEST ※実施予定を含みます。

