

日本語 NAT-TEST

2017 年第 3 回試験 結果報告書

2017 3rd Japanese Language NAT-TEST Summary of Results

SENMON KYOUIKU

主 催 専門教育出版 日本語 NAT-TEST 運営委員会
161-0033 東京都新宿区下落合 2-14-1 CAD ビル 5 F
Tel: 03-3565-3071 Fax: 03-3565-3441

Administered by Senmon Kyouiku Publishing Co., Ltd.
5F CAD Bldg., 2-14-1, Shimoochiai, Shinjuku-ku, Tokyo 161-0033 JAPAN
Tel (int'l): +81-3-3565-3071 Fax (int'l): +81-3-3565-3441
Web: www.nat-test.com Email: senmon@aikgroup.co.jp

1. はじめに

2017年第3回「日本語 NAT-TEST」の結果がまとまりましたので、ご報告申し上げます。本テストは専門教育出版（所在地：東京都新宿区）が開発・運営している日本語能力判定試験です。長年にわたる日本語教材開発のノウハウと、1992年から国内外で実施しております「日本語学力テスト」によって蓄積された膨大なデータをもとに開発されています。2007年に第1回試験を中国で実施して以来、開催国が増え、また受験者の数も大幅に増えております。皆々様のおかげと衷心より感謝申し上げます。

1-1. 新しい試験会場のお知らせ

次の試験会場を設置いたします（設置予定、過去一年間に新設された会場を含みます）。
各試験会場のお問い合わせ先は公式ホームページにてご案内しております。

国	都市 / 会場	備考
ネパール	イタハリ	2017年第3回から実施
中国	紹興	2017年第3回から実施

1-2. 受験料についてのご注意

最近、本部の許可なく、受験料に手数料等を加算して受験申込を受け付けている団体の存在が報告されています。受験料は原則として同一国同一料金です。また、受験申込は各会場の事務局でのみ受け付けています。各会場の事務局と受験料はホームページで案内しておりますので、お申し込みの前に必ずご確認ください。

2. 試験概要

2-1. 日本語 NAT-TEST について

名称	日本語 NAT-TEST（にほんごなっととすと）
英文名称	The Japanese Language NAT-TEST
主催者	株式会社専門教育出版（所在地：東京都新宿区） 日本語 NAT-TEST 運営委員会
目的	日本語を母語としない人の日本語能力を測定し判定すること
試験形式	日本語能力試験に準拠（1級～5級の5レベル、マークシート方式）
試験内容	日本語能力試験に準拠（「2-2. 試験の形式と内容」参照）
実施回数	年6回 ※1級と2級は年3回。
実施月	2月、4月、6月、8月、10月、12月 ※年度により変わることがあります。

2-2. 試験の形式と内容

本テストは、2010年に改定された「日本語能力試験」と出題方針や出題形式を揃えております。

2-2-1. 試験級と出題基準および想定する受験者

級	難しさと出題基準	想定する受験者
1級	日本語能力試験 N1 に準拠	①日本語学習時間が 1,000 時間程度の上級の学習者 ②日本の大学・大学院進学、日本語能力試験 N1 合格を目指す学習者
2級	日本語能力試験 N2 に準拠	①日本語学習時間が 800 時間程度の中級後半の学習者 ②日本の大学・専門学校進学、日本語能力試験 N2 合格を目指す学習者
3級	日本語能力試験 N3 に準拠	①日本語学習時間が 600 時間程度の中級前半の学習者 ②日本の大学・専門学校進学、日本語能力試験 N3 合格を目指す学習者
4級	日本語能力試験 N4 に準拠	①日本語学習時間が 400 時間程度の初級後半の学習者 ②日本語能力試験 N4 合格を目指す学習者
5級	日本語能力試験 N5 に準拠	①日本語学習時間が 200 時間程度の初級前半の学習者 ②日本語能力試験 N5 合格を目指す学習者

2-2-2. 分野と配点および試験時間

級	分野	配点	総合得点	試験時間
1級	言語知識（文字・語彙・文法）・読解	120点	180点	110分
	聴解	60点		60分
2級	言語知識（文字・語彙・文法）・読解	120点	180点	105分
	聴解	60点		50分
3級	言語知識（文字・語彙）	60点	180点	30分
	言語知識（文法）・読解	60点		70分
	聴解	60点		40分
4級	言語知識（文字・語彙）	60点	180点	30分
	言語知識（文法）・読解	60点		60分
	聴解	60点		35分
5級	言語知識（文字・語彙）	60点	180点	25分
	言語知識（文法）・読解	60点		50分
	聴解	60点		30分

※聴解試験の試験時間は回により若干変動します。

2-2-3. 試験の出題内容

級	分野	出題内容
1級	言語知識（文字・語彙・文法）・読解	文字・語彙：漢字読み、文脈規定、言い換え類義、用法 文法：文法形式の判断、文の組み立て、文章の文法 読解：内容理解（短文、中文、長文）、統合理解、主張理解、情報検索
	聴解	課題理解、ポイント理解、概要理解、即時応答、統合理解
2級	言語知識（文字・語彙・文法）・読解	文字・語彙：漢字読み、表記、語形成、文脈規定、言い換え類義、用法 文法：文法形式の判断、文の組み立て、文章の文法 読解：内容理解（短文、中文）、統合理解、主張理解、情報検索
	聴解	課題理解、ポイント理解、概要理解、即時応答、統合理解

級	分野	出題内容
3級	言語知識（文字・語彙）	漢字読み、表記、文脈規定、言い換え類義、用法
	言語知識（文法）・読解	文法：文法形式の判断、文の組み立て、文章の文法 読解：内容理解（短文、中文、長文）、情報検索
	聴解	課題理解、ポイント理解、概要理解、発話表現、即時応答
4級	言語知識（文字・語彙）	漢字読み、表記、文脈規定、言い換え類義、用法
	言語知識（文法）・読解	文法：文法形式の判断、文の組み立て、文章の文法 読解：内容理解（短文、中文）、情報検索
	聴解	課題理解、ポイント理解、発話表現、即時応答
5級	言語知識（文字・語彙）	漢字読み、表記、文脈規定、言い換え類義
	言語知識（文法）・読解	文法：文法形式の判断、文の組み立て、文章の文法 読解：内容理解（短文、中文）、情報検索
	聴解	課題理解、ポイント理解、発話表現、即時応答

2-3. 合格基準

2-3-1. 判定基準

次の2つの条件を満たした場合に合格と判定されます。

- ① 合格点を超えていること ※合格点は毎回変わります。
- ② すべての分野で25%以上の得点であること（25%条項）

2-3-2. 25%条項

本テストは受験者の総合的な日本語能力を判定することを目的としているため、すべての分野で配点の25%以上を得点することを合格の条件としています。総合点で合格点を満たしていても、1つの分野でも25%未満の得点があれば不合格になります。

3. 2017年第3回試験実施結果

3-1. 受験者数・合格者数・合格率

級	受験者数	合格者数	合格率
1級	70人	28人	40.0%
2級	354人	156人	44.1%
3級	492人	237人	48.2%
4級	1,771人	960人	54.2%
5級	10,668人	6,132人	57.5%
合計	13,355人	7,513人	—

※会場別の受験者数は別表1「今回の試験の受験者数と合格者数および合格率」をご参照ください。
 ※1級と2級の試験は奇数回に実施しています。

3-2. 不合格者数・欠席者数

級	10点差以内 不合格者数	25%条項抵触 による不合格者数	欠席者数
1級	13人	—	2人
2級	61人	—	19人
3級	89人	6人	35人
4級	226人	12人	128人
5級	1,121人	187人	1,294人

3-3. 合格点・最高点・最低点・平均点・標準偏差

1級 <合格点：108点>

分野	満点	最高点	最低点	平均点	標準偏差
総合成績	180	156	36	101.3	24.4
言語知識（文字・語彙・文法）・読解	120	102	26	67.3	18.6
聴解	60	57	10	34.0	8.7

2級 <合格点：105点>

分野	満点	最高点	最低点	平均点	標準偏差
総合成績	180	153	33	100.3	22.3
言語知識（文字・語彙・文法）・読解	120	104	25	67.4	16.3
聴解	60	57	0	33.0	10.8

3級 <合格点：91点>

分野	満点	最高点	最低点	平均点	標準偏差
総合成績	180	168	38	91.4	22.6
言語知識（文字・語彙）	60	59	0	34.1	9.6
言語知識（文法）・読解	60	57	11	32.8	9.6
聴解	60	53	4	24.5	8.3

4級 <合格点：92点>

分野	満点	最高点	最低点	平均点	標準偏差
総合成績	180	172	6	96.5	29.3
言語知識（文字・語彙）	60	60	0	37.3	12.5
言語知識（文法）・読解	60	59	0	29.1	10.8
聴解	60	58	0	30.1	11.0

5級 <合格点：80点>

分野	満点	最高点	最低点	平均点	標準偏差
総合成績	180	180	0	93.6	34.8
言語知識（文字・語彙）	60	60	0	34.6	14.6
言語知識（文法）・読解	60	60	0	31.2	13.4
聴解	60	60	0	27.8	11.2

4. 成績表・合格証・成績証明

成績表と合格証および成績証明はすべて運営本部（東京）で印刷されています。これらの書類には偽造防止および発見を目的として特殊な細工を施してあります。偽造等の疑いがある場合にはすぐに運営本部にご照会ください。最優先で調査し、回答させていただきます。

4-1. 成績表

すべての受験者に成績表を発行しました。成績表はA4サイズの薄緑色の用紙にモノクロ印字されています。成績結果は、1級と2級では「言語知識（文字・語彙・文法）・読解」と「聴解」の各分野ごとに、それ以外の級では「言語知識（文字・語彙）」、「言語知識（文法）・読解」、「聴解」の各分野ごとに表示しています。評価は、上位20%以内をA、同40%以内をB、同60%以内をC、同80%以内をD、それ以外をE、不正行為等による失格をZの基準で行いました。成績表の合否判定欄には、合格者の場合は「**合格***」と表示し、不合格者の場合は「*****」と表示されます。

4-2. 合格証

合格者には顔写真付の合格証を発行しました。合格証はA4サイズのクリーム色の用紙にモノクロ印字されています。

4-3. 成績証明

日本語学校などからの要請によって、当該受験者の成績に基づく「成績証明」を発行しております。

4-4. 合格発表

合格者の受験番号を公式ホームページで発表しました。

5. 厳正な試験運営のための取り組み

5-1. 会場監察の実施

厳正公正な試験運営を行うために、運営本部は各会場に対して抜き打ち監察を行っています。抜き打ち監察は本部長が指名する監察官が行い、各会場および各事務局には試験当日の訪問までその旨を連絡しません。

5-2. 複数パターンの試験問題を使用

他人の解答用紙をのぞき見するなどのカンニング対策として、同一の試験教室において複数パターンの試験問題を使用しています。また解答用紙自体も、のぞき見対策を施したものを使用しています。

6. 今後の試験日程

6-1. 日程

年	回	試験日
2017年	第4回	8月6日
	第5回	10月15日
	第6回	12月10日

※国によっては祝日等の関係で上記日程と異なることがあります。

6-2. 試験会場

国	都市
中国	北京、上海、天津、大連、青島、福清、石家荘、武漢、瀋陽、嘉興、広州、深圳、済南、長沙、哈爾濱、南京、成都、鄭州 ほか
ベトナム	ハノイ（2会場）、ホーチミン（2会場）、ダナン、ビン、ハイズオン
ネパール	カトマンズ、ポカラ、チトワン、イタハリ
ミャンマー	ヤンゴン、マンダレー
インドネシア	デポック
スリランカ	コロンボ
モンゴル	ウランバートル
カンボジア	プノンペン
バングラデシュ	ダッカ
フィリピン	マニラ ※現在準備中です。準備ができ次第、公式ホームページでご案内いたします。
インド	プネー
日本	東京

※回によっては実施しない会場があります。

※上記のほかにも開催準備中の会場や不定期開催の会場があります。

7. 照会先

7-1. 本部事務局

株式会社専門教育出版

日本語 NAT-TEST 運営委員会（担当：土川純平、佐藤幸恵、佐藤諭）

Tel: 03-3565-3071 Fax: 03-3565-3441 Email: senmon@aikgroup.co.jp

7-2. 会場事務局（各会場ごとのお問い合わせ先および受験申込先）

各会場の試験事務局はホームページ < www.nat-test.com > で案内しています。

別表1：今回の試験の受験者数と合格者数および合格率

※受験者と合格者の単位は「人」です。

国	会場（都市）	1級			2級			3級			4級			5級			受験者 合計	合格者 合計
		受験者	合格者	合格率	受験者	合格者	合格率	受験者	合格者	合格率	受験者	合格者	合格率	受験者	合格者	合格率		
中国 China	北京	1	1	100.0%	12	6	50.0%	4	2	50.0%	10	6	60.0%	54	36	66.7%	81	51
	上海	4	3	75.0%	6	3	50.0%	2	1	50.0%	5	5	100.0%	94	66	70.2%	111	78
	天津	0	0	—	1	0	0.0%	0	0	—	4	2	50.0%	13	12	92.3%	18	14
	西安	0	0	—	2	1	50.0%	1	1	100.0%	1	0	0.0%	28	14	50.0%	32	16
	大連	0	0	—	1	0	0.0%	2	0	0.0%	12	6	50.0%	74	56	75.7%	89	62
	青島	0	0	—	0	0	—	2	2	100.0%	2	2	100.0%	22	14	63.6%	26	18
	哈爾濱	0	0	—	0	0	—	1	1	100.0%	3	3	100.0%	40	25	62.5%	44	29
	福清	1	0	0.0%	1	0	0.0%	2	2	100.0%	2	0	0.0%	209	168	80.4%	215	170
	南昌	0	0	—	0	0	—	0	0	—	1	1	100.0%	10	8	80.0%	11	9
	深セン	0	0	—	0	0	—	1	0	0.0%	4	2	50.0%	10	7	70.0%	15	9
	石家荘	0	0	—	2	1	50.0%	3	2	66.7%	4	2	50.0%	17	13	76.5%	26	18
	武漢	0	0	—	2	1	50.0%	0	0	—	3	3	100.0%	11	8	72.7%	16	12
	紹興	0	0	—	0	0	—	0	0	—	3	3	100.0%	7	5	71.4%	10	8
	呼和浩特	0	0	—	12	2	16.7%	0	0	—	1	1	100.0%	20	18	90.0%	33	21
	長春	0	0	—	0	0	—	1	1	100.0%	0	0	—	15	11	73.3%	16	12
	瀋陽	0	0	—	2	2	100.0%	6	4	66.7%	5	3	60.0%	80	58	72.5%	93	67
	南京	1	1	100.0%	1	1	100.0%	2	1	50.0%	5	2	40.0%	25	17	68.0%	34	22
	済南	0	0	—	1	0	0.0%	1	1	100.0%	1	1	100.0%	12	9	75.0%	15	11
	鄭州	0	0	—	0	0	—	1	0	0.0%	1	1	100.0%	8	4	50.0%	10	5
	広州	3	2	66.7%	0	0	—	2	1	50.0%	5	3	60.0%	19	13	68.4%	29	19
長沙	1	1	100.0%	0	0	—	0	0	—	1	1	100.0%	3	3	100.0%	5	5	
成都	0	0	—	1	1	100.0%	2	1	50.0%	1	0	0.0%	19	12	63.2%	23	14	
嘉興	0	0	—	8	2	25.0%	0	0	—	3	2	66.7%	16	13	81.3%	27	17	
ベトナム Vietnam	ハノイ①	2	1	50.0%	32	12	37.5%	65	34	52.3%	232	155	66.8%	1,024	801	78.2%	1,355	1,003
	ハノイ②	1	0	0.0%	22	6	27.3%	46	24	52.2%	363	213	58.7%	1,548	1,231	79.5%	1,980	1,474
	ホーチミン①	14	8	57.1%	32	16	50.0%	43	20	46.5%	88	56	63.6%	180	161	89.4%	357	261
	ホーチミン②	10	2	20.0%	70	29	41.4%	78	39	50.0%	226	133	58.8%	500	399	79.8%	884	602
	ダナン	0	0	—	10	4	40.0%	38	15	39.5%	52	18	34.6%	186	136	73.1%	286	173
	ビン	0	0	—	0	0	—	0	0	—	93	55	59.1%	294	196	66.7%	387	251
ネパール Nepal	ハイズオン	0	0	—	0	0	—	0	0	—	74	54	73.0%	381	347	91.1%	455	401
	カトマンズ	0	0	—	5	0	0.0%	1	1	100.0%	84	18	21.4%	2,312	883	38.2%	2,402	902
	ポカラ	0	0	—	0	0	—	0	0	—	31	4	12.9%	361	135	37.4%	392	139
	チトワン	0	0	—	0	0	—	0	0	—	0	0	—	335	97	29.0%	335	97
ミャンマー Myanmar	イタハリ	0	0	—	0	0	—	0	0	—	0	0	—	78	23	29.5%	78	23
	ヤンゴン	1	1	100.0%	27	23	85.2%	67	30	44.8%	218	116	53.2%	605	446	73.7%	918	616
インドネシア Indonesia	マンダレー	0	0	—	2	1	50.0%	5	3	60.0%	12	12	100.0%	25	23	92.0%	44	39
インドネシア Indonesia	デポック	4	1	25.0%	9	4	44.4%	33	9	27.3%	22	13	59.1%	23	23	100.0%	91	50
スリランカ Sri Lanka	コロンボ	1	0	0.0%	1	0	0.0%	12	5	41.7%	71	7	9.9%	1,169	219	18.7%	1,254	231

国	会場（都市）	1級			2級			3級			4級			5級			受験者 合計	合格者 合計
		受験者	合格者	合格率	受験者	合格者	合格率	受験者	合格者	合格率	受験者	合格者	合格率	受験者	合格者	合格率		
モンゴル Mongolia	ウランバートル	3	2	66.7%	5	2	40.0%	13	4	30.8%	88	39	44.3%	155	86	55.5%	264	133
カンボジア Cambodia	プノンペン	3	0	0.0%	9	2	22.2%	17	6	35.3%	4	2	50.0%	3	3	100.0%	36	13
バングラデシュ Bangladesh	ダッカ	0	0	—	0	0	—	0	0	—	15	3	20.0%	650	310	47.7%	665	313
インド India	プネー	0	0	—	3	1	33.3%	8	3	37.5%	16	9	56.3%	31	21	67.7%	58	34
日本 Japan	東京	20	5	25.0%	75	36	48.0%	33	24	72.7%	5	4	80.0%	2	2	100.0%	135	71
	合計 Total	70	28	40.0%	354	156	44.1%	492	237	48.2%	1,771	960	54.2%	10,668	6,132	57.5%	13,355	7,513

別表2：2007年第1回試験からの受験者数と合格者数および合格率<累計>

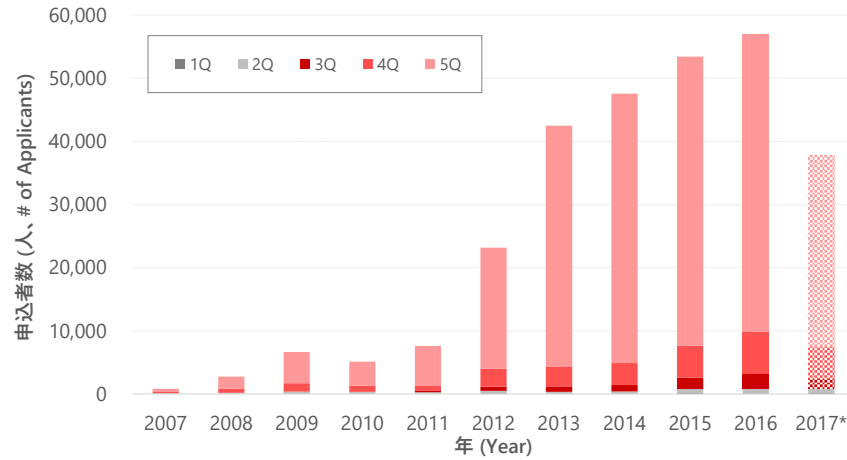
※受験者、合格者、申込者の単位は「人」です。

国	会場（都市）	1級			2級			3級（旧準2級）			4級（旧3級）			5級（旧4級）			受験者 累計	申込者 累計
		受験者	合格者	合格率	受験者	合格者	合格率	受験者	合格者	合格率	受験者	合格者	合格率	受験者	合格者	合格率		
中国 China	北京	39	18	46.2%	186	82	44.1%	209	108	51.7%	843	449	53.3%	2,448	1,591	65.0%	3,725	4,098
	上海	82	40	48.8%	304	138	45.4%	263	165	62.7%	1,896	978	51.6%	5,409	3,575	66.1%	7,954	8,581
	天津	2	2	100.0%	18	4	22.2%	20	9	45.0%	21	10	47.6%	92	63	68.5%	153	182
	西安	4	1	25.0%	42	17	40.5%	9	4	44.4%	87	35	40.2%	335	198	59.1%	477	502
	大連	26	10	38.5%	111	23	20.7%	79	49	62.0%	800	524	65.5%	1,506	822	54.6%	2,522	2,757
	青島	8	4	50.0%	66	35	53.0%	67	49	73.1%	237	156	65.8%	668	445	66.6%	1,046	1,161
	哈爾濱	4	3	75.0%	34	13	38.2%	16	6	37.5%	130	40	30.8%	608	316	52.0%	792	831
	福清	4	0	0.0%	26	15	57.7%	33	25	75.8%	498	265	53.2%	10,490	7,337	69.9%	11,051	11,712
	南昌	50	15	30.0%	2	1	50.0%	6	6	100.0%	20	9	45.0%	212	181	85.4%	290	308
	深圳	0	0	—	5	3	60.0%	23	12	52.2%	28	14	50.0%	75	57	76.0%	131	157
	石家荘	0	0	—	7	4	57.1%	16	10	62.5%	38	30	78.9%	114	72	63.2%	175	182
	武漢	2	1	50.0%	3	1	33.3%	5	2	40.0%	15	13	86.7%	66	48	72.7%	91	109
	福州	2	1	50.0%	5	1	20.0%	0	0	—	24	8	33.3%	387	270	69.8%	418	418
	福州	0	0	—	9	4	44.4%	21	9	42.9%	34	16	47.1%	69	37	53.6%	133	135
	西寧	0	0	—	0	0	—	0	0	—	3	3	100.0%	7	5	71.4%	10	11
	呼和浩特	0	0	—	15	5	33.3%	4	4	100.0%	28	14	50.0%	174	118	67.8%	221	227
	長春	5	2	40.0%	17	9	52.9%	13	7	53.8%	120	62	51.7%	486	237	48.8%	641	672
	寧波	5	2	40.0%	10	8	80.0%	0	0	—	61	24	39.3%	82	56	68.3%	158	158
	東莞	3	2	66.7%	14	8	57.1%	0	0	—	39	15	38.5%	90	41	45.6%	146	146
	瀋陽	16	7	43.8%	51	24	47.1%	70	36	51.4%	354	151	42.7%	1,935	1,182	61.1%	2,426	2,591
南京	2	2	100.0%	15	6	40.0%	16	8	50.0%	67	34	50.7%	266	165	62.0%	366	413	
威海	1	0	0.0%	12	2	16.7%	0	0	—	46	15	32.6%	97	72	74.2%	156	156	
済南	8	4	50.0%	37	28	75.7%	61	46	75.4%	249	165	66.3%	549	388	70.7%	904	973	
鄭州	1	0	0.0%	2	0	0.0%	17	6	35.3%	26	10	38.5%	132	85	64.4%	178	203	
阜新	0	0	—	45	16	35.6%	0	0	—	7	5	71.4%	0	0	—	52	52	

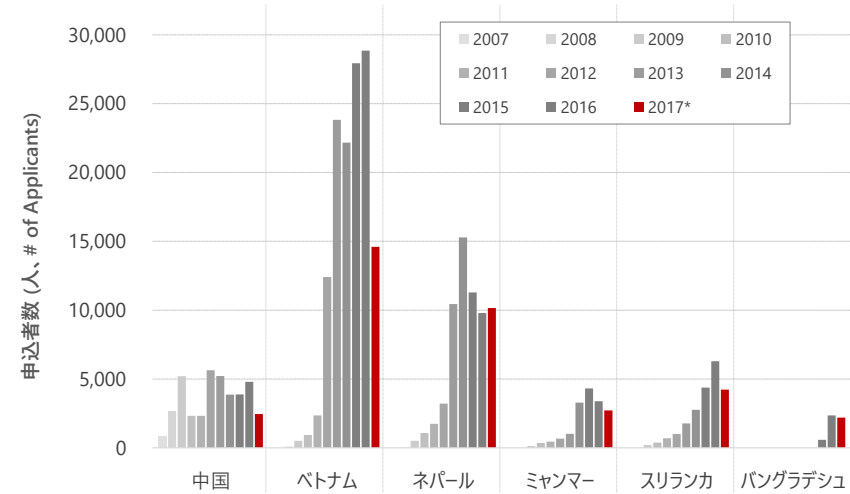
国	会場（都市）	1級			2級			3級（旧準2級）			4級（旧3級）			5級（旧4級）			受験者 累計	申込者 累計
		受験者	合格者	合格率	受験者	合格者	合格率	受験者	合格者	合格率	受験者	合格者	合格率	受験者	合格者	合格率		
中国 China	広州	9	4	44.4%	25	14	56.0%	95	62	65.3%	164	80	48.8%	561	356	63.5%	854	1,009
	長沙	1	1	100.0%	3	3	100.0%	6	4	66.7%	14	7	50.0%	145	60	41.4%	169	248
	成都	2	1	50.0%	5	3	60.0%	13	10	76.9%	28	15	53.6%	171	118	69.0%	219	262
	嘉興	3	3	100.0%	53	38	71.7%	223	144	64.6%	17	12	70.6%	593	512	86.3%	889	910
台湾 Taiwan	台北	0	0	—	0	0	—	23	22	95.7%	12	11	91.7%	0	0	—	35	37
ベトナム Vietnam	ハノイ①	12	4	33.3%	128	36	28.1%	669	264	39.5%	3,558	1,700	47.8%	32,236	20,656	64.1%	36,603	39,942
	ハノイ②	24	9	37.5%	209	69	33.0%	1,161	487	41.9%	5,409	2,767	51.2%	46,191	31,272	67.7%	52,994	58,652
	ホーチミン①	137	43	31.4%	513	204	39.8%	939	437	46.5%	1,938	1,006	51.9%	5,269	3,964	75.2%	8,796	9,258
	ホーチミン②	52	10	19.2%	420	166	39.5%	1,261	581	46.1%	2,535	1,410	55.6%	8,312	6,134	73.8%	12,580	13,333
	ダナン	14	9	64.3%	149	55	36.9%	217	84	38.7%	868	422	48.6%	2,612	1,614	61.8%	3,860	4,118
	ビン	0	0	—	0	0	—	14	2	14.3%	845	646	76.4%	2,727	1,728	63.4%	3,586	3,857
	ハイズオン	0	0	—	0	0	—	0	0	—	528	348	65.9%	3,662	3,074	83.9%	4,190	4,495
ネパール Nepal	カトマンズ	7	4	57.1%	40	10	25.0%	156	74	47.4%	1,114	370	33.2%	47,192	18,490	39.2%	48,509	50,981
	ポカラ	0	0	—	0	0	—	2	1	50.0%	113	17	15.0%	6,323	2,312	36.6%	6,438	6,741
	チトワン	0	0	—	0	0	—	12	1	8.3%	38	10	26.3%	5,181	1,601	30.9%	5,231	5,693
	イタハリ	0	0	—	0	0	—	0	0	—	0	0	—	78	23	29.5%	78	81
ミャンマー Myanmar	ヤンゴン	51	27	52.9%	408	212	52.0%	962	503	52.3%	3,072	1,570	51.1%	9,792	6,390	65.3%	14,285	15,121
	マンダレー	5	3	60.0%	24	11	45.8%	83	58	69.9%	257	177	68.9%	711	518	72.9%	1,080	1,159
インドネシア Indonesia	バンドン	0	0	—	14	5	35.7%	18	9	50.0%	53	28	52.8%	239	157	65.7%	324	335
	デボック	13	3	23.1%	38	16	42.1%	198	88	44.4%	301	158	52.5%	355	294	82.8%	905	936
スリランカ Sri Lanka	コロンボ	10	5	50.0%	25	8	32.0%	110	33	30.0%	973	219	22.5%	19,079	5,461	28.6%	20,197	21,678
モンゴル Mongolia	ウランバートル	12	5	41.7%	47	19	40.4%	75	16	21.3%	274	96	35.0%	830	458	55.2%	1,238	1,373
カンボジア Cambodia	プノンペン	6	1	16.7%	20	3	15.0%	109	53	48.6%	52	33	63.5%	31	23	74.2%	218	223
バングラデシュ Bangladesh	ダッカ	1	0	0.0%	2	1	50.0%	17	4	23.5%	104	26	25.0%	4,747	2,133	44.9%	4,871	5,132
フィリピン Philippines	マニラ	0	0	—	0	0	—	3	2	66.7%	4	2	50.0%	9	4	44.4%	16	19
インド India	プネー	0	0	—	3	1	33.3%	29	17	58.6%	28	17	60.7%	77	55	71.4%	137	142
日本 Japan	東京	178	68	38.2%	607	257	42.3%	412	240	58.3%	128	83	64.8%	177	134	75.7%	1,502	1,929
	福岡	3	2	66.7%	3	2	66.7%	9	3	33.3%	8	7	87.5%	0	0	—	23	23
合計 Total		804	316	39.3%	3,772	1,580	41.9%	7,764	3,760	48.4%	28,106	14,282	50.8%	223,597	124,902	55.9%	264,043	284,422

別表3：グラフで見る日本語 NAT-TEST ※ 2017年のデータは今回の試験を実施した時点のものです。

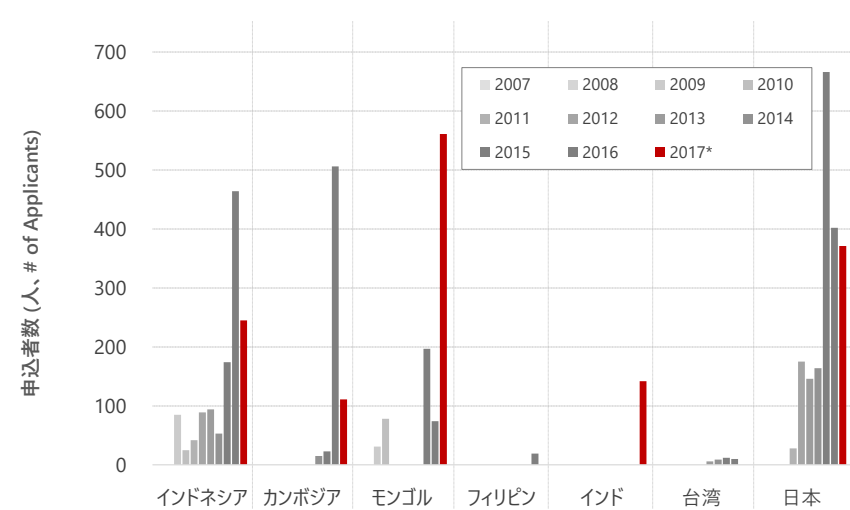
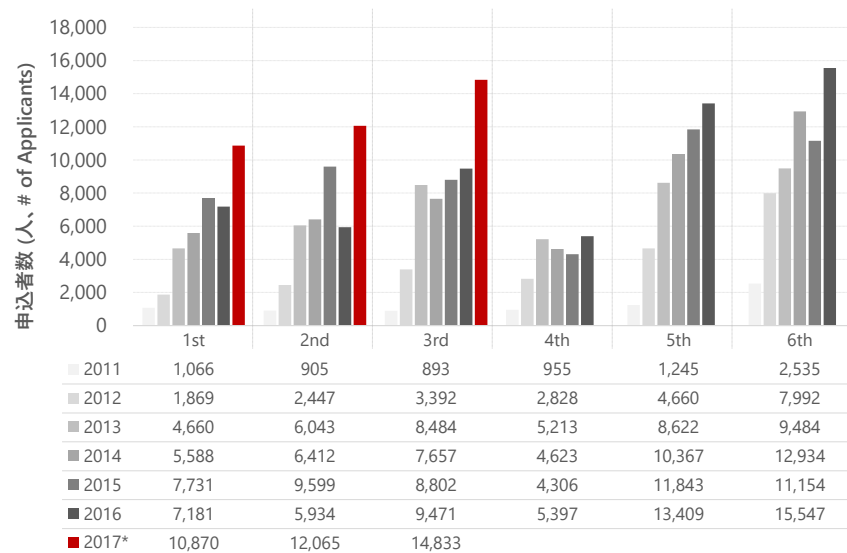
年ごとの申込者数推移 Applicants by Year



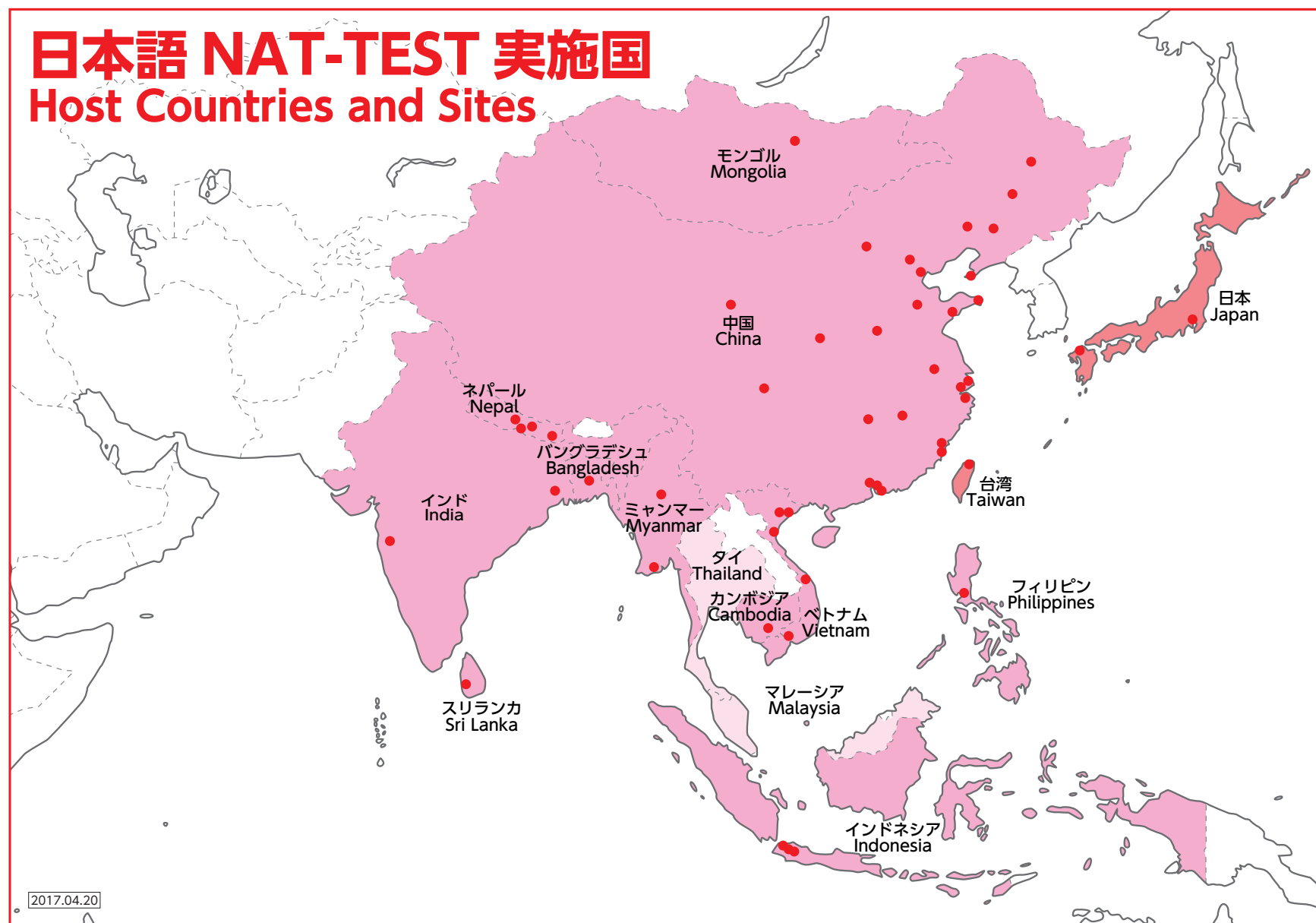
申込者数（国ごと） Applicants by Country



回ごとの申込者数推移 Applicants by Test Number



別表4：日本語 NAT-TEST 実施国 ※近日実施予定を含みます。



SENMON KYOUIKU

日本語 NAT-TEST は専門教育出版が企画・制作・運営しています。

The Japanese Language NAT-TEST is created, organized, and administered by Senmon Kyouiku Publishing Co., Ltd.