

日本語 NAT-TEST

2015 年第 3 回試験 結果報告書

2015 3rd Japanese Language NAT-TEST Summary of Results

SENMON KYOUIKU

主 催 専門教育出版 日本語 NAT-TEST 運営委員会

161-0033 東京都新宿区下落合 2-14-1 CAD ビル 5F

Tel: 03-3565-3071 Fax: 03-3565-3441

Administered by

Senmon Kyouiku Publishing Co., Ltd.

5F CAD Bldg., 2-14-1, Shimoochiai, Shinjuku-ku, Tokyo 161-0033 JAPAN

Tel (int'l): +81-3-3565-3071 Fax (int'l): +81-3-3565-3441

Web: www.nat-test.com Email: senmon@aikgroup.co.jp

The Japanese Language NAT-TEST is created, organized, and administered by Senmon Kyouiku Publishing Co., Ltd.

1. はじめに

2015年第3回「日本語 NAT-TEST」の結果がまとまりましたので、ご報告申し上げます。本テストは専門教育出版（所在地：東京都新宿区）が開発・運営している日本語能力判定試験です。長年にわたる日本語教材開発のノウハウと、1992年から国内外で実施しております「日本語学力テスト」によって蓄積された膨大なデータをもとに開発されています。2007年に第1回試験を中国で実施して以来、開催国が増え、また受験者の数も大幅に増えております。皆々様のおかげと衷心より感謝申し上げます。

1-1. 新しい試験会場のお知らせ

下記の試験会場を設置いたします（設置予定を含みます）。

各試験会場のお問い合わせ先は公式ホームページ < www.nat-test.com > でご案内しております。

国	都市 / 会場	備考
ベトナム	ハイズオン	2015年第3回から実施
バングラデシュ	ダッカ	2015年第2回から実施
モンゴル	ウランバートル	2015年第2回から実施
ベトナム	ビン	2014年第5回から実施
インドネシア	デポック (ジャカルタ)	2014年第5回から実施

1-2. 印刷機の変更のお知らせ

成績表などの証書類の偽造等に対する防止策の強化および印刷品質の向上を目的として、証書類を印字する印刷機の機種交換を2015年2月に実施いたしました。用紙や書式に変更はありませんが、印刷の仕上がりが従来のもものと比べて若干異なる場合があります。ご不明な点はお問い合わせください。

2. 試験概要

2-1. 日本語 NAT-TEST について

名称	日本語 NAT-TEST (にほんごなっとてすと)
英文名称	The Japanese Language NAT-TEST
主催者	株式会社専門教育出版 (所在地：東京都新宿区) 日本語 NAT-TEST 運営委員会
目的	日本語を母語としない人の日本語能力を測定し判定すること
試験形式	日本語能力試験に準拠 (1級～5級の5レベル、マークシート方式)
試験内容	日本語能力試験に準拠 (「2-2. 試験の形式と内容」参照)
実施回数	年6回 ※1級と2級は年3回。
実施月	2月、4月、6月、8月、10月、12月 ※年度により若干変わることがあります。

2-2. 試験の形式と内容

本テストは、2011年に改訂された「日本語能力試験」と出題方針や出題形式を揃えております。

2-2-1. 試験級と出題基準および想定する受験者

級	難しさと出題基準	想定する受験者
1級	日本語能力試験 N1 に準拠	①日本語学習時間が1,000時間程度の上級の学習者 ②日本の大学・大学院進学、日本語能力試験 N1 合格を目指す学習者
2級	日本語能力試験 N2 に準拠	①日本語学習時間が800時間程度の中級後半の学習者 ②日本の大学・専門学校進学、日本語能力試験 N2 合格を目指す学習者
3級	日本語能力試験 N3 に準拠	①日本語学習時間が600時間程度の中級前半の学習者 ②日本の大学・専門学校進学、日本語能力試験 N3 合格を目指す学習者
4級	日本語能力試験 N4 に準拠	①日本語学習時間が400時間程度の初級後半の学習者 ②日本語能力試験 N4 合格を目指す学習者
5級	日本語能力試験 N5 に準拠	①日本語学習時間が200時間程度の初級前半の学習者 ②日本語能力試験 N5 合格を目指す学習者

2-2-2. 分野と配点および試験時間

級	分野	配点	総合得点	試験時間
1級	言語知識（文字・語彙・文法）・読解	120点	180点	110分
	聴解	60点		60分
2級	言語知識（文字・語彙・文法）・読解	120点	180点	105分
	聴解	60点		50分
3級	言語知識（文字・語彙）	60点	180点	30分
	言語知識（文法）・読解	60点		70分
	聴解	60点		40分
4級	言語知識（文字・語彙）	60点	180点	30分
	言語知識（文法）・読解	60点		60分
	聴解	60点		35分
5級	言語知識（文字・語彙）	60点	180点	25分
	言語知識（文法）・読解	60点		50分
	聴解	60点		30分

※聴解試験の試験時間は回により若干変動します。

2-2-3. 試験の出題内容

級	分野	出題内容
1級	言語知識（文字・語彙・文法）・読解	文字・語彙：漢字読み、文脈規定、言い換え類義、用法 文法：文法形式の判断、文の組み立て、文章の文法 読解：内容理解（短文、中文、長文）、統合理解、主張理解、情報検索
	聴解	課題理解、ポイント理解、概要理解、即時応答、統合理解
2級	言語知識（文字・語彙・文法）・読解	文字・語彙：漢字読み、表記、語形成、文脈規定、言い換え類義、用法 文法：文法形式の判断、文の組み立て、文章の文法 読解：内容理解（短文、中文）、統合理解、主張理解、情報検索
	聴解	課題理解、ポイント理解、概要理解、即時応答、統合理解

級	分野	出題内容
3級	言語知識（文字・語彙）	漢字読み、表記、文脈規定、言い換え類義、用法
	言語知識（文法）・読解	文法：文法形式の判断、文の組み立て、文章の文法 読解：内容理解（短文、中文、長文）、情報検索
	聴解	課題理解、ポイント理解、概要理解、発話表現、即時応答
4級	言語知識（文字・語彙）	漢字読み、表記、文脈規定、言い換え類義、用法
	言語知識（文法）・読解	文法：文法形式の判断、文の組み立て、文章の文法 読解：内容理解（短文、中文）、情報検索
	聴解	課題理解、ポイント理解、発話表現、即時応答
5級	言語知識（文字・語彙）	漢字読み、表記、文脈規定、言い換え類義
	言語知識（文法）・読解	文法：文法形式の判断、文の組み立て、文章の文法 読解：内容理解（短文、中文）、情報検索
	聴解	課題理解、ポイント理解、発話表現、即時応答

2-3. 合格基準

2-3-1. 判定基準

次の2つの条件を満たした場合に合格と判定されます。

- ① 合格点を超えていること ※合格点は毎回変わります。
- ② すべての分野で25%以上の得点であること（25%条項）

2-3-2. 25%条項

本テストは受験者の総合的な日本語能力を判定することを目的としているため、すべての分野で配点の25%以上を得点することを合格の条件としています。総合点で合格点を満たしていても、1つの分野でも25%未満の得点があれば不合格になります。

3. 2015年第3回試験実施結果

3-1. 受験者数・合格者数・合格率

級	受験者数	合格者数	合格率
1級	31人	12人	38.7%
2級	145人	61人	42.1%
3級	260人	130人	50.0%
4級	713人	381人	53.4%
5級	6,726人	3,995人	59.4%
合計	7,875人	4,579人	—

※会場別の受験者数は別表1「今回の試験の受験者数と合格者数および合格率」をご参照ください。
 ※1級と2級の試験は奇数回に実施しています。

3-2. 不合格者数・欠席者数

級	10点差以内 不合格者数	25%条項抵触 による不合格者数	欠席者数
1級	7人	0人	8人
2級	21人	0人	87人
3級	46人	1人	157人
4級	88人	5人	68人
5級	546人	47人	607人

3-3. 合格点・最高点・最低点・平均点・標準偏差

1級 <合格点： 115 点>

分野	満点	最高点	最低点	平均点	標準偏差
総合成績	180	173	56	109.7	22.8
言語知識（文字・語彙・文法）・読解	120	116	40	72.7	17.4
聴解	60	57	16	37.0	9.4

2級 <合格点： 102 点>

分野	満点	最高点	最低点	平均点	標準偏差
総合成績	180	164	34	95.3	29.8
言語知識（文字・語彙・文法）・読解	120	110	16	63.3	22.4
聴解	60	56	12	32.0	10.3

3級 <合格点： 94 点>

分野	満点	最高点	最低点	平均点	標準偏差
総合成績	180	152	42	93.3	22.2
言語知識（文字・語彙）	60	60	8	33.8	9.5
言語知識（文法）・読解	60	56	11	31.3	8.8
聴解	60	56	12	28.2	9.1

4級 <合格点： 90 点>

分野	満点	最高点	最低点	平均点	標準偏差
総合成績	180	168	17	92.5	28.8
言語知識（文字・語彙）	60	60	0	33.6	13.5
言語知識（文法）・読解	60	57	5	32.5	10.8
聴解	60	57	0	26.4	9.2

5級 <合格点： 97 点>

分野	満点	最高点	最低点	平均点	標準偏差
総合成績	180	180	0	107.7	35.4
言語知識（文字・語彙）	60	60	0	39.0	14.1
言語知識（文法）・読解	60	60	0	34.8	14.6
聴解	60	60	0	33.9	11.7

4. 成績表・合格証・成績証明

成績表と合格証および成績証明はすべて運営本部（東京）で印刷されています。これらの書類には偽造防止および発見を目的として特殊な細工を施してあります。偽造等の疑いがある場合にはすぐに運営本部にご照会ください。最優先で調査し、回答させていただきます。

4-1. 成績表

すべての受験者に成績表を発行しました。成績表は A4 サイズの薄緑色の用紙にモノクロ印字されています。成績結果は、1 級と 2 級では「言語知識（文字・語彙・文法）・読解」と「聴解」の各分野ごとに、それ以外の級では「言語知識（文字・語彙）」、「言語知識（文法）・読解」、「聴解」の各分野ごとに表示しています。評価は、上位 20%以内を A、同 40%以内を B、同 60%以内を C、同 80%以内を D、それ以外を E、不正行為等による失格を Z の基準で行いました。成績表の合否判定欄には、合格者の場合は「**合格***」と表示し、不合格者の場合は「*****」と表示されます。

4-2. 合格証

合格者には顔写真付の合格証を発行しました。合格証は A4 サイズのクリーム色の用紙にモノクロ印字されています。

4-3. 成績証明

日本語学校からの要請によって、当該受験者の成績に基づく「成績証明」を発行しております。

4-4. 合格発表

合格者の受験番号を公式ホームページで発表しました。

5. 厳正な試験運営のための取り組み

5-1. 会場監察の実施

厳正公正な試験運営を行うために、運営本部は各会場に対して抜き打ち監察を行っています。抜き打ち監察は本部長が指名する監察官が行い、各会場および各事務局には試験当日の訪問までその旨を連絡しません。

5-2. 複数パターンの試験問題を使用

他人の解答用紙をのぞき見するなどのカンニング対策として、同一の試験教室において複数パターンの試験問題を使用しています。

6. 今後の試験日程（2015年）

6-1. 日程

回	試験日
第4回	8月2日（日）
第5回	10月18日（日）
第6回	12月13日（日）

※国によっては祝日等の関係で上記日程と異なる場合があります。

6-2. 試験会場

国	都市
中国	北京、上海、大連、青島、福清、瀋陽、嘉興、広州、深圳、済南、長沙、 哈爾濱、南京、成都、鄭州 ほか
ベトナム	ハノイ（2会場）、ホーチミン（2会場）、 ダナン、ビン、ハイズオン
ネパール	カトマンズ、ポカラ、チトワン
ミャンマー	ヤンゴン、マンダレー
インドネシア	デポック（ジャカルタ）
スリランカ	コロンボ
モンゴル	ウランバートル
カンボジア	プノンペン
バングラデシュ	ダッカ
日本	東京

※回によっては実施しない会場があります。

※上記のほかにも開催準備中の会場があります。フィリピン、インドは現在準備中です。
準備ができ次第、公式ホームページでご案内いたします。

7. 照会先

専門教育出版

日本語 NAT-TEST 運営委員会（担当：土川）

Tel: 03-3565-3071 Fax: 03-3565-3441 Email: senmon@aikgroup.co.jp

別表1：今回の試験の受験者数と合格者数および合格率

※受験者と合格者の単位は「人」です。

国	会場（都市）	1級			2級			3級			4級			5級			受験者 合計	合格者 合計
		受験者	合格者	合格率	受験者	合格者	合格率	受験者	合格者	合格率	受験者	合格者	合格率	受験者	合格者	合格率		
中国 China	北京	1	1	100.0%	2	1	50.0%	9	9	100.0%	9	7	77.8%	51	29	56.9%	72	47
	上海	2	1	50.0%	1	1	100.0%	4	2	50.0%	15	8	53.3%	84	64	76.2%	106	76
	大連	1	1	100.0%	0	0	—	1	1	100.0%	5	3	60.0%	30	21	70.0%	37	26
	青島	0	0	—	0	0	—	2	1	50.0%	5	4	80.0%	38	22	57.9%	45	27
	哈爾濱	0	0	—	0	0	—	1	0	0.0%	1	1	100.0%	34	21	61.8%	36	22
	福清	0	0	—	0	0	—	0	0	—	0	0	—	507	366	72.2%	507	366
	瀋陽	0	0	—	1	1	100.0%	0	0	—	8	1	12.5%	55	40	72.7%	64	42
	広州	0	0	—	5	4	80.0%	4	1	25.0%	8	5	62.5%	30	19	63.3%	47	29
	嘉興	0	0	—	22	20	90.9%	41	35	85.4%	2	2	100.0%	21	18	85.7%	86	75
ベトナム Vietnam	ハノイ①	0	0	—	1	0	0.0%	13	3	23.1%	66	24	36.4%	1,476	1,066	72.2%	1,556	1,093
	ハノイ②	5	3	60.0%	11	3	27.3%	42	22	52.4%	240	122	50.8%	1,908	1,164	61.0%	2,206	1,314
	ホーチミン①	6	2	33.3%	4	2	50.0%	4	1	25.0%	24	14	58.3%	61	43	70.5%	99	62
	ホーチミン②	7	1	14.3%	27	14	51.9%	50	22	44.0%	91	59	64.8%	257	184	71.6%	432	280
	ダナン	0	0	—	6	0	0.0%	10	4	40.0%	26	20	76.9%	60	41	68.3%	102	65
	ビン	0	0	—	0	0	—	0	0	—	64	43	67.2%	157	100	63.7%	221	143
	ハイズオン	0	0	—	0	0	—	0	0	—	0	0	—	162	120	74.1%	162	120
ネパール Nepal	カトマンズ	0	0	—	1	0	0.0%	1	0	0.0%	9	4	44.4%	542	175	32.3%	553	179
	ポカラ	0	0	—	0	0	—	0	0	—	6	4	66.7%	175	72	41.1%	181	76
	チトワン	0	0	—	0	0	—	0	0	—	8	1	12.5%	182	48	26.4%	190	49
ミャンマー Myanmar	ヤンゴン	4	2	50.0%	18	6	33.3%	22	10	45.5%	103	53	51.5%	379	234	61.7%	526	305
	マンダレー	1	0	0.0%	0	0	—	3	2	66.7%	1	1	100.0%	9	3	33.3%	14	6
インドネシア Indonesia	デボック (ジャカルタ)	0	0	—	0	0	—	12	4	33.3%	5	1	20.0%	1	1	100.0%	18	6
スリランカ Sri Lanka	コロombo	0	0	—	1	1	100.0%	1	1	100.0%	8	2	25.0%	433	121	27.9%	443	125
モンゴル Mongolia	ウランバートル	1	0	0.0%	2	0	0.0%	1	0	0.0%	9	2	22.2%	20	7	35.0%	33	9
カンボジア Cambodia	プノンペン	0	0	—	0	0	—	3	1	33.3%	0	0	—	0	0	—	3	1
バングラデシュ Bangladesh	ダッカ	0	0	—	0	0	—	0	0	—	0	0	—	51	14	27.5%	51	14
日本 Japan	東京	3	1	33.3%	43	8	18.6%	36	11	30.6%	0	0	—	3	2	66.7%	85	22
	合計 Total	31	12	38.7%	145	61	42.1%	260	130	50.0%	713	381	53.4%	6,726	3,995	59.4%	7,875	4,579

別表2：2007年第1回試験からの受験者数と合格者数および合格率<累計>

※受験者、合格者、申込者の単位は「人」です。

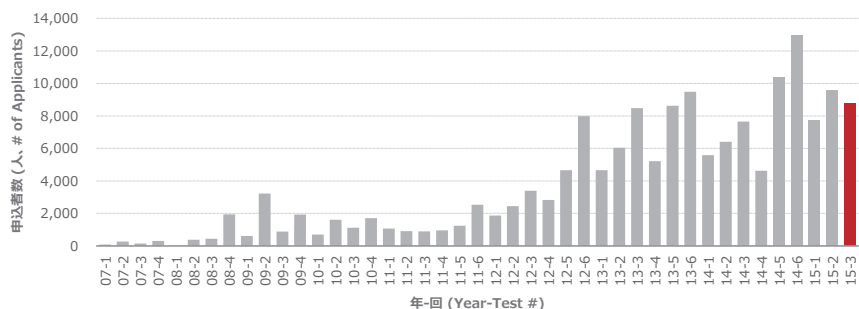
国	会場(都市)	1級			2級			3級(旧準2級)			4級(旧3級)			5級(旧4級)			受験者 累計	申込者 累計
		受験者	合格者	合格率	受験者	合格者	合格率	受験者	合格者	合格率	受験者	合格者	合格率	受験者	合格者	合格率		
中国 China	北京	33	13	39.4%	151	65	43.0%	137	80	58.4%	729	382	52.4%	1,912	1,265	66.2%	2,962	3,201
	上海	74	36	48.6%	270	121	44.8%	212	111	52.4%	1,763	880	49.9%	4,355	2,896	66.5%	6,674	7,048
	西安	3	1	33.3%	36	14	38.9%	2	0	0.0%	73	26	35.6%	190	104	54.7%	304	307
	大連	24	9	37.5%	107	20	18.7%	40	21	52.5%	590	347	58.8%	1,116	548	49.1%	1,877	2,052
	青島	8	4	50.0%	65	34	52.3%	51	38	74.5%	205	133	64.9%	518	337	65.1%	847	929
	哈爾濱	4	3	75.0%	32	12	37.5%	1	0	0.0%	108	33	30.6%	329	147	44.7%	474	476
	福清	2	0	0.0%	12	5	41.7%	5	3	60.0%	407	257	63.1%	8,030	5,822	72.5%	8,456	9,673
	南昌	50	15	30.0%	1	1	100.0%	3	3	100.0%	13	5	38.5%	178	156	87.6%	245	258
	福州	2	1	50.0%	6	1	16.7%	1	0	0.0%	102	10	9.8%	985	374	38.0%	1,096	418
	西寧	0	0	—	9	4	44.4%	21	9	42.9%	34	16	47.1%	69	37	53.6%	133	135
	呼和浩特	0	0	—	3	3	100.0%	0	0	—	27	13	48.1%	122	70	57.4%	152	152
	長春	5	2	40.0%	16	8	50.0%	10	5	50.0%	113	59	52.2%	439	207	47.2%	583	601
	寧波	5	2	40.0%	10	8	80.0%	0	0	—	61	24	39.3%	82	56	68.3%	158	158
	東莞	3	2	66.7%	14	8	57.1%	0	0	—	39	15	38.5%	90	41	45.6%	146	146
	瀋陽	15	6	40.0%	37	17	45.9%	33	19	57.6%	269	105	39.0%	1,298	740	57.0%	1,652	1,758
	南京	1	1	100.0%	14	5	35.7%	0	0	—	44	22	50.0%	94	48	51.1%	153	153
	威海	1	0	0.0%	12	2	16.7%	0	0	—	46	15	32.6%	97	72	74.2%	156	156
	濟南	6	4	66.7%	31	23	74.2%	41	31	75.6%	216	144	66.7%	400	282	70.5%	694	741
	鄭州	0	0	—	1	0	0.0%	5	3	60.0%	2	1	50.0%	53	36	67.9%	61	68
	阜新	0	0	—	45	16	35.6%	0	0	—	7	5	71.4%	0	0	—	52	52
広州	2	2	100.0%	19	12	63.2%	66	42	63.6%	115	54	47.0%	381	229	60.1%	583	671	
長沙	0	0	—	2	2	100.0%	3	3	100.0%	10	6	60.0%	103	29	28.2%	118	188	
成都	0	0	—	0	0	—	2	1	50.0%	10	4	40.0%	19	12	63.2%	31	36	
嘉興	2	2	100.0%	32	28	87.5%	151	115	76.2%	8	7	87.5%	407	342	84.0%	600	610	
台湾 Taiwan	台北	0	0	—	0	0	—	9	9	100.0%	5	4	80.0%	0	0	—	14	6
ベトナム Vietnam	ハノイ①	5	2	40.0%	72	18	25.0%	380	139	36.6%	2,368	1,007	42.5%	23,320	14,186	60.8%	26,145	28,165
	ハノイ②	13	5	38.5%	76	26	34.2%	440	159	36.1%	2,300	1,015	44.1%	26,862	17,310	64.4%	29,691	32,977
	ホーチミン①	88	23	26.1%	393	144	36.6%	528	229	43.4%	1,147	558	48.6%	3,650	2,644	72.4%	5,806	6,121
	ホーチミン②	19	4	21.1%	136	63	46.3%	388	181	46.6%	715	429	60.0%	2,554	1,822	71.3%	3,812	4,060
	ダナン	11	8	72.7%	77	25	32.5%	95	32	33.7%	485	262	54.0%	1,277	743	58.2%	1,945	2,097
	ビン	0	0	—	0	0	—	0	0	—	113	84	74.3%	762	471	61.8%	875	935
ネパール Nepal	ハイズオン	0	0	—	0	0	—	0	0	—	0	0	—	162	120	74.1%	162	178
	カトマンズ	4	2	50.0%	26	7	26.9%	34	9	26.5%	489	149	30.5%	30,575	12,113	39.6%	31,128	32,549
	ポカラ	0	0	—	0	0	—	0	0	—	31	8	25.8%	3,859	1,440	37.3%	3,890	4,058
ミャンマー Myanmar	チトワン	0	0	—	0	0	—	0	0	—	19	2	10.5%	2,848	857	30.1%	2,867	3,061
	ヤンゴン	40	20	50.0%	261	128	49.0%	388	194	50.0%	1,472	740	50.3%	4,905	3,021	61.6%	7,066	7,500
	マンダレー	1	0	0.0%	7	4	57.1%	48	37	77.1%	69	52	75.4%	218	142	65.1%	343	366

別表2：2007年第1回試験からの受験者数と合格者数および合格率<累計>（続き）

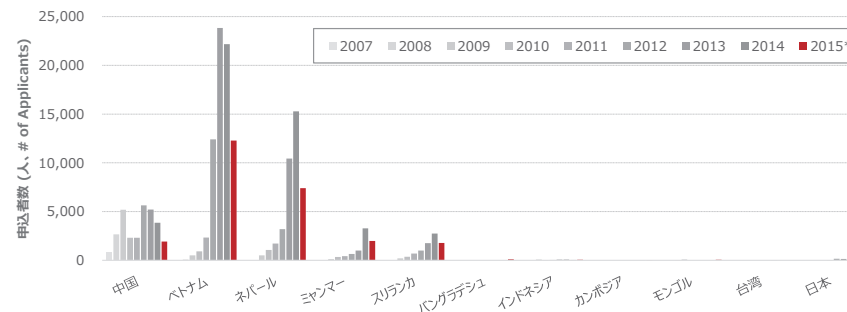
国	会場（都市）	1級			2級			3級（旧準2級）			4級（旧3級）			5級（旧4級）			受験者 累計	申込者 累計
		受験者	合格者	合格率	受験者	合格者	合格率	受験者	合格者	合格率	受験者	合格者	合格率	受験者	合格者	合格率		
インドネシア	バンドン	0	0	—	14	5	35.7%	18	9	50.0%	53	28	52.8%	239	157	65.7%	324	335
Indonesia	デボック	0	0	—	1	1	100.0%	29	9	31.0%	32	11	34.4%	57	37	64.9%	119	123
スリランカ	コロombo	7	4	57.1%	22	7	31.8%	63	22	34.9%	451	120	26.6%	7,667	2,685	35.0%	8,210	8,587
Sri Lanka																		
モンゴル	ウランバートル	6	2	33.3%	16	3	18.8%	1	0	0.0%	43	15	34.9%	101	59	58.4%	167	181
Mongolia																		
カンボジア	プノンペン	0	0	—	0	0	—	11	5	45.5%	7	7	100.0%	3	3	100.0%	21	22
Cambodia																		
バングラデシュ	ダッカ	0	0	—	0	0	—	0	0	—	0	0	—	95	19	20.0%	95	105
Bangladesh																		
日本	東京	84	30	35.7%	246	90	36.6%	125	60	48.0%	65	40	61.5%	124	93	75.0%	644	943
Japan	福岡	3	2	66.7%	3	2	66.7%	9	3	33.3%	8	7	87.5%	0	0	—	23	23
	合計 Total	521	205	39.3%	2,275	932	41.0%	3,350	1,581	47.2%	14,863	7,101	47.8%	130,545	71,772	55.0%	151,554	162,379

別表3：グラフで見る日本語 NAT-TEST ※ 2015年のデータは今回の試験を実施した時点のものです。

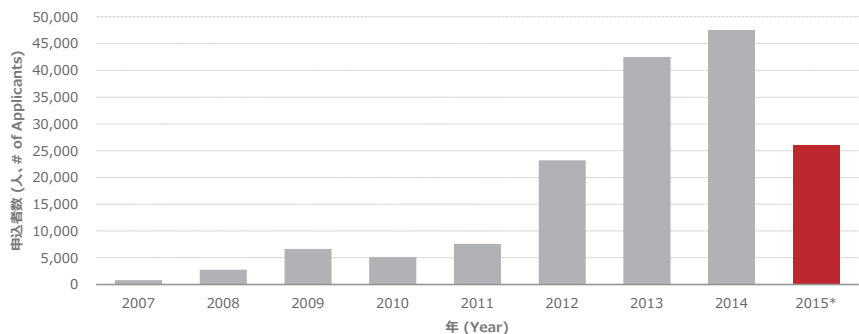
申込者数（回ごと） NAT-TEST Applicants by Test



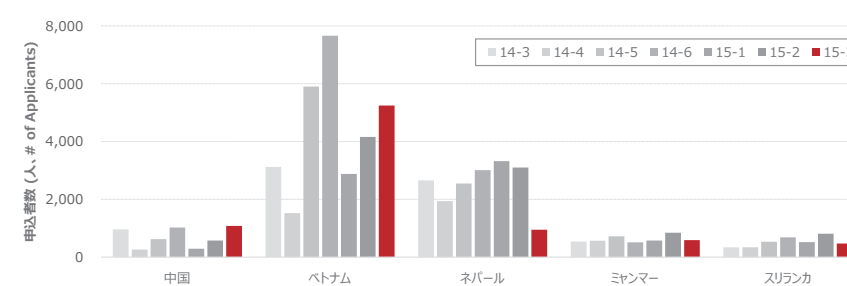
申込者数（国ごと） NAT-TEST Applicants by Country



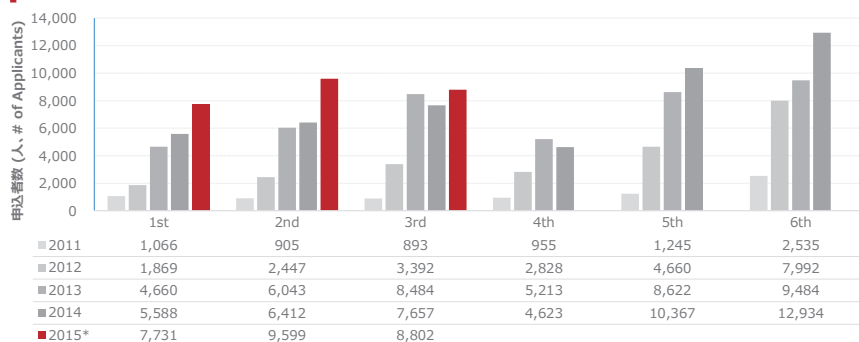
申込者数（年ごと） NAT-TEST Applicants by Year



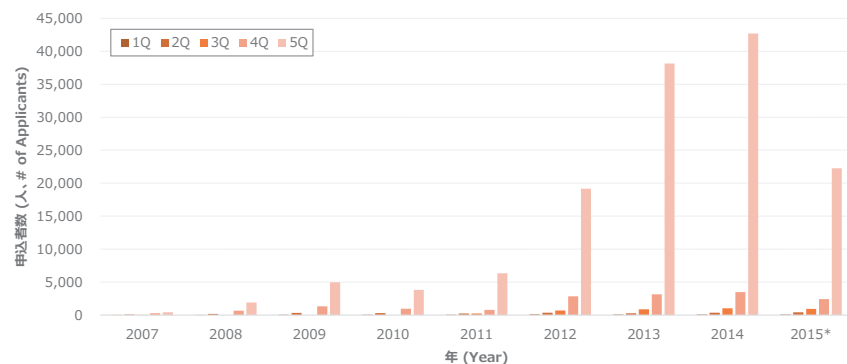
国ごとの申込者数（直近7回） NAT-TEST Applicants by Country for the Last Seven Tests



申込者数（回ごと、季節変動） NAT-TEST Applicants by Test Number



級ごとの申込者数（年ごと） NAT-TEST Applicants by Test Levels



別表4：日本語 NAT-TEST 実施国 ※近日実施予定を含みます。

