

# 日本語 NAT-TEST

## 2015 年第 1 回試験 結果報告書

### 2015 1st Japanese Language NAT-TEST Summary of Results

#### SENMON KYOUIKU

主 催 専門教育出版 日本語 NAT-TEST 運営委員会

161-0033 東京都新宿区下落合 2-14-1 CAD ビル 5F

Tel: 03-3565-3071 Fax: 03-3565-3441

Administered by

Senmon Kyouiku Publishing Co., Ltd.

5F CAD Bldg., 2-14-1, Shimoochiai, Shinjuku-ku, Tokyo 161-0033 JAPAN

Tel (int'l): +81-3-3565-3071 Fax (int'l): +81-3-3565-3441

Web: [www.nat-test.com](http://www.nat-test.com) Email: [senmon@aikgroup.co.jp](mailto:senmon@aikgroup.co.jp)

The Japanese Language NAT-TEST is created, organized, and administered by Senmon Kyouiku Publishing Co., Ltd.

## 1. はじめに

2015年第1回「日本語 NAT-TEST」の結果がまとまりましたので、ご報告申し上げます。本テストは専門教育出版（所在地：東京都新宿区）が開発・運営している日本語能力判定試験です。長年にわたる日本語教材開発のノウハウと、1992年から国内外で実施しております「日本語学力テスト」によって蓄積された膨大なデータをもとに開発されています。2007年に第1回試験を中国で実施して以来、開催国が増え、また受験者の数も大幅に増えております。皆様のおかげと衷心より感謝申し上げます。

### 1-1. 新しい試験会場のお知らせ

下記の試験会場を設置いたします（設置予定を含みます）。

各試験会場のお問い合わせ先は公式ホームページ< [www.nat-test.com](http://www.nat-test.com) >でご案内しております。

国	都市 / 会場	備考
バングラデシュ	ダッカ	2015年第2回から実施予定
モンゴル	ウランバートル	2015年第2回から実施予定
ベトナム	ビン	2014年第5回から実施
インドネシア	デポック (ジャカルタ)	2014年第5回から実施

### 1-2. 印刷機の変更のお知らせ

成績表などの証書類の偽造等に対する防止策の強化および印刷品質の向上を目的として、証書類を印字する印刷機の機種交換を2015年2月に実施いたしました。用紙や書式に変更はありませんが、印刷の仕上がりが従来のもものと比べて若干異なる場合があります。ご不明な点はお問い合わせください。

## 2. 試験概要

### 2-1. 日本語 NAT-TEST について

名称	日本語 NAT-TEST (にほんごなっとてすと)
英文名称	The Japanese Language NAT-TEST
主催者	株式会社専門教育出版 (所在地：東京都新宿区) 日本語 NAT-TEST 運営委員会
目的	日本語を母語としない人の日本語能力を測定し判定すること
試験形式	日本語能力試験に準拠 (1級～5級の5レベル、マークシート方式)
試験内容	日本語能力試験に準拠 (「2-2. 試験の形式と内容」参照)
実施回数	年6回 ※1級と2級は年3回。
実施月	2月、4月、6月、8月、10月、12月 ※年度により若干変わることがあります。

### 2-2. 試験の形式と内容

本テストは、2011年に改訂された「日本語能力試験」と出題方針や出題形式を揃えております。

#### 2-2-1. 試験級と出題基準および想定する受験者

級	難しさと出題基準	想定する受験者
1級	日本語能力試験 N1 に準拠	①日本語学習時間が1,000時間程度の上級の学習者 ②日本の大学・大学院進学、日本語能力試験 N1 合格を目指す学習者
2級	日本語能力試験 N2 に準拠	①日本語学習時間が800時間程度の中級後半の学習者 ②日本の大学・専門学校進学、日本語能力試験 N2 合格を目指す学習者
3級	日本語能力試験 N3 に準拠	①日本語学習時間が600時間程度の中級前半の学習者 ②日本の大学・専門学校進学、日本語能力試験 N3 合格を目指す学習者
4級	日本語能力試験 N4 に準拠	①日本語学習時間が400時間程度の初級後半の学習者 ②日本語能力試験 N4 合格を目指す学習者
5級	日本語能力試験 N5 に準拠	①日本語学習時間が200時間程度の初級前半の学習者 ②日本語能力試験 N5 合格を目指す学習者

## 2-2-2. 分野と配点および試験時間

級	分野	配点	総合得点	試験時間
1級	言語知識（文字・語彙・文法）・読解	120点	180点	110分
	聴解	60点		60分
2級	言語知識（文字・語彙・文法）・読解	120点	180点	105分
	聴解	60点		50分
3級	言語知識（文字・語彙）	60点	180点	30分
	言語知識（文法）・読解	60点		70分
	聴解	60点		40分
4級	言語知識（文字・語彙）	60点	180点	30分
	言語知識（文法）・読解	60点		60分
	聴解	60点		35分
5級	言語知識（文字・語彙）	60点	180点	25分
	言語知識（文法）・読解	60点		50分
	聴解	60点		30分

※聴解試験の試験時間は回により若干変動します。

## 2-2-3. 試験の出題内容

級	分野	出題内容
1級	言語知識（文字・語彙・文法）・読解	文字・語彙：漢字読み、文脈規定、言い換え類義、用法 文法：文法形式の判断、文の組み立て、文章の文法 読解：内容理解（短文、中文、長文）、統合理解、主張理解、情報検索
	聴解	課題理解、ポイント理解、概要理解、即時応答、統合理解
2級	言語知識（文字・語彙・文法）・読解	文字・語彙：漢字読み、表記、語形成、文脈規定、言い換え類義、用法 文法：文法形式の判断、文の組み立て、文章の文法 読解：内容理解（短文、中文）、統合理解、主張理解、情報検索
	聴解	課題理解、ポイント理解、概要理解、即時応答、統合理解

級	分野	出題内容
3級	言語知識（文字・語彙）	漢字読み、表記、文脈規定、言い換え類義、用法
	言語知識（文法）・読解	文法：文法形式の判断、文の組み立て、文章の文法 読解：内容理解（短文、中文、長文）、情報検索
	聴解	課題理解、ポイント理解、概要理解、発話表現、即時応答
4級	言語知識（文字・語彙）	漢字読み、表記、文脈規定、言い換え類義、用法
	言語知識（文法）・読解	文法：文法形式の判断、文の組み立て、文章の文法 読解：内容理解（短文、中文）、情報検索
	聴解	課題理解、ポイント理解、発話表現、即時応答
5級	言語知識（文字・語彙）	漢字読み、表記、文脈規定、言い換え類義
	言語知識（文法）・読解	文法：文法形式の判断、文の組み立て、文章の文法 読解：内容理解（短文、中文）、情報検索
	聴解	課題理解、ポイント理解、発話表現、即時応答

## 2-3. 合格基準

### 2-3-1. 判定基準

次の2つの条件を満たした場合に合格と判定されます。

- ① 合格点を超えていること ※合格点は毎回変わります。
- ② すべての分野で25%以上の得点であること（25%条項）

### 2-3-2. 25%条項

本テストは受験者の総合的な日本語能力を判定することを目的としているため、すべての分野で配点の25%以上を得点することを合格の条件としています。総合点で合格点を満たしていても、1つの分野でも25%未満の得点があれば不合格になります。

### 3. 2015年第1回試験実施結果

#### 3-1. 受験者数・合格者数・合格率

級	受験者数	合格者数	合格率
1級	50人	19人	38.0%
2級	146人	64人	43.8%
3級	219人	109人	49.8%
4級	743人	396人	53.3%
5級	5,964人	2,717人	45.6%
合計	7,122人	3,305人	—

※会場別の受験者数は別表1「今回の試験の受験者数と合格者数および合格率」をご参照ください。  
 ※1級と2級の試験は奇数回に実施しています。

#### 3-2. 不合格者数・欠席者数

級	10点差以内 不合格者数	25%条項抵触 による不合格者数	欠席者数
1級	10人	0人	6人
2級	25人	0人	32人
3級	34人	1人	28人
4級	119人	1人	59人
5級	633人	57人	484人

#### 3-3. 合格点・最高点・最低点・平均点・標準偏差

##### 1級 <合格点： 111 点>

分野	満点	最高点	最低点	平均点	標準偏差
総合成績	180	153	47	99.8	26.1
言語知識（文字・語彙・文法）・読解	120	102	24	66.6	21.0
聴解	60	51	18	33.3	8.4

##### 2級 <合格点： 101 点>

分野	満点	最高点	最低点	平均点	標準偏差
総合成績	180	154	38	93.5	24.7
言語知識（文字・語彙・文法）・読解	120	105	22	62.1	20.1
聴解	60	56	14	31.4	8.5

##### 3級 <合格点： 99 点>

分野	満点	最高点	最低点	平均点	標準偏差
総合成績	180	167	19	98.1	28.6
言語知識（文字・語彙）	60	60	0	34.3	12.0
言語知識（文法）・読解	60	59	7	34.8	10.8
聴解	60	58	2	29.1	9.7

##### 4級 <合格点： 90 点>

分野	満点	最高点	最低点	平均点	標準偏差
総合成績	180	174	7	94.2	27.4
言語知識（文字・語彙）	60	60	0	35.9	11.5
言語知識（文法）・読解	60	60	0	28.4	10.5
聴解	60	60	0	29.9	9.6

##### 5級 <合格点： 90 点>

分野	満点	最高点	最低点	平均点	標準偏差
総合成績	180	179	0	89.3	30.5
言語知識（文字・語彙）	60	60	0	33.9	14.1
言語知識（文法）・読解	60	60	0	29.9	12.4
聴解	60	60	0	25.6	9.4

## 4. 成績表・合格証・成績証明

成績表と合格証および成績証明はすべて運営本部（東京）で印刷されています。これらの書類には偽造防止および発見を目的として特殊な細工を施してあります。偽造等の疑いがある場合にはすぐに運営本部にご照会ください。最優先で調査し、回答させていただきます。

### 4-1. 成績表

すべての受験者に成績表を発行しました。成績表は A4 サイズの薄緑色の用紙にモノクロ印字されています。成績結果は、1 級と 2 級では「言語知識（文字・語彙・文法）・読解」と「聴解」の各分野ごとに、それ以外の級では「言語知識（文字・語彙）」、「言語知識（文法）・読解」、「聴解」の各分野ごとに表示しています。評価は、上位 20%以内を A、同 40%以内を B、同 60%以内を C、同 80%以内を D、それ以外を E、不正行為等による失格を Z の基準で行いました。成績表の合否判定欄には、合格者の場合は「\*\*合格\*\*\*」と表示し、不合格者の場合は「\*\*\*\*\*」と表示されます。

### 4-2. 合格証

合格者には顔写真付の合格証を発行しました。合格証は A4 サイズのクリーム色の用紙にモノクロ印字されています。

### 4-3. 成績証明

日本語学校からの要請によって、当該受験者の成績に基づく「成績証明」を発行しております。

### 4-4. 合格発表

合格者の受験番号を公式ホームページで発表しました。

## 5. 厳正な試験運営のための取り組み

### 5-1. 会場監察の実施

厳正公正な試験運営を行うために、運営本部は各会場に対して抜き打ち監察を行っています。抜き打ち監察は本部長が指名する監察官が行い、各会場および各事務局には試験当日の訪問までその旨を連絡しません。

### 5-2. 複数パターンの試験問題を使用

他人の解答用紙をのぞき見するなどのカンニング対策として、同一の試験教室において複数パターンの試験問題を使用しています。

## 6. 今後の試験日程（2015年）

### 6-1. 日程

回	試験日
第2回	4月26日（日）
第3回	6月21日（日）
第4回	8月2日（日）
第5回	10月18日（日）
第6回	12月13日（日）

※国によっては祝日の関係で上記日程と若干異なる場合があります。

### 6-2. 試験会場

国	都市
中国	北京、上海、大連、青島、福清、瀋陽、嘉興、広州、深圳、済南、長沙、 哈爾濱、南京、成都、鄭州 ほか
ベトナム	ハノイ（2会場）、ホーチミン（2会場）、ダナン、ビン
ネパール	カトマンズ、ポカラ、チトワン
ミャンマー	ヤンゴン、マンダレー
インドネシア	デポック（ジャカルタ）
スリランカ	コロンボ
モンゴル	ウランバートル
カンボジア	プノンペン
バングラデシュ	ダッカ
日本	東京

※回によっては実施しない会場があります。

※上記のほかにも開催準備中の会場があります。フィリピン、インドは現在準備中です。準備ができ次第、公式ホームページでご案内いたします。

## 7. 照会先

専門教育出版

日本語 NAT-TEST 運営委員会（担当：土川純平）

Tel: 03-3565-3071 Fax: 03-3565-3441 Email: senmon@aikgroup.co.jp

別表 1：今回の試験の受験者数と合格者数および合格率

※受験者と合格者の単位は「人」です。

国	会場（都市）	1級			2級			3級			4級			5級			受験者 合計	合格者 合計
		受験者	合格者	合格率	受験者	合格者	合格率	受験者	合格者	合格率	受験者	合格者	合格率	受験者	合格者	合格率		
中国 China	北京	1	1	100.0%	3	1	33.3%	1	1	100.0%	10	6	60.0%	16	10	62.5%	31	19
	上海	2	0	0.0%	2	2	100.0%	6	3	50.0%	13	9	69.2%	66	49	74.2%	89	63
	大連	0	0	—	0	0	—	1	1	100.0%	8	8	100.0%	13	9	69.2%	22	18
	福清	0	0	—	0	0	—	0	0	—	8	2	25.0%	79	54	68.4%	87	56
	済南	0	0	—	1	1	100.0%	4	3	75.0%	2	1	50.0%	13	7	53.8%	20	12
ベトナム Vietnam	ハノイ①	0	0	—	2	0	0.0%	31	11	35.5%	147	79	53.7%	565	406	71.9%	745	496
	ハノイ②	3	1	33.3%	14	5	35.7%	34	18	52.9%	135	66	48.9%	850	468	55.1%	1,036	558
	ホーチミン①	9	4	44.4%	5	5	100.0%	14	8	57.1%	28	16	57.1%	70	52	74.3%	126	85
	ホーチミン②	6	1	16.7%	31	18	58.1%	49	25	51.0%	96	63	65.6%	231	161	69.7%	413	268
	ダナン	1	0	0.0%	8	5	62.5%	14	4	28.6%	52	29	55.8%	108	60	55.6%	183	98
ネパール Nepal	ビン	0	0	—	0	0	—	0	0	—	0	0	—	57	26	45.6%	57	26
	カトマンズ	0	0	—	0	0	—	3	1	33.3%	72	32	44.4%	2,399	835	34.8%	2,474	868
	ポカラ	0	0	—	0	0	—	0	0	—	0	0	—	355	121	34.1%	355	121
ミャンマー Myanmar	チトワン	0	0	—	0	0	—	0	0	—	5	1	20.0%	335	105	31.3%	340	106
	ヤンゴン	2	2	100.0%	8	6	75.0%	23	15	65.2%	137	69	50.4%	299	184	61.5%	469	276
インドネシア Indonesia	マンダレー	0	0	—	0	0	—	8	8	100.0%	9	9	100.0%	37	23	62.2%	54	40
	デポック (ジャカルタ)	0	0	—	1	1	100.0%	3	1	33.3%	7	3	42.9%	5	4	80.0%	16	9
スリランカ Sri Lanka	コロombo	1	1	100.0%	1	1	100.0%	11	1	9.1%	12	2	16.7%	462	140	30.3%	487	145
カンボジア Cambodia	プノンペン	0	0	—	0	0	—	2	2	100.0%	0	0	—	1	1	100.0%	3	3
日本 Japan	東京	25	9	36.0%	70	19	27.1%	15	7	46.7%	2	1	50.0%	3	2	66.7%	115	38
	<b>合計 Total</b>	<b>50</b>	<b>19</b>	<b>38.0%</b>	<b>146</b>	<b>64</b>	<b>43.8%</b>	<b>219</b>	<b>109</b>	<b>49.8%</b>	<b>743</b>	<b>396</b>	<b>53.3%</b>	<b>5,964</b>	<b>2,717</b>	<b>45.6%</b>	<b>7,122</b>	<b>3,305</b>

別表2：2007年第1回試験からの受験者数と合格者数および合格率<累計>

※受験者、合格者、申込者の単位は「人」です。

国	会場(都市)	1級			2級			3級(旧準2級)			4級(旧3級)			5級(旧4級)			受験者 累計	申込者 累計
		受験者	合格者	合格率	受験者	合格者	合格率	受験者	合格者	合格率	受験者	合格者	合格率	受験者	合格者	合格率		
中国 China	北京	32	12	37.5%	149	64	43.0%	119	65	54.6%	713	372	52.2%	1,823	1,206	66.2%	2,836	<b>3,049</b>
	上海	72	35	48.6%	269	120	44.6%	202	105	52.0%	1,733	861	49.7%	4,174	2,760	66.1%	6,450	<b>6,799</b>
	西安	3	1	33.3%	36	14	38.9%	2	0	0.0%	73	26	35.6%	190	104	54.7%	304	<b>307</b>
	大連	23	8	34.8%	107	20	18.7%	37	19	51.4%	560	320	57.1%	1,067	521	48.8%	1,794	<b>1,961</b>
	青島	8	4	50.0%	65	34	52.3%	49	37	75.5%	200	129	64.5%	480	315	65.6%	802	<b>883</b>
	哈爾濱	4	3	75.0%	32	12	37.5%	0	0	—	107	32	29.9%	295	126	42.7%	438	<b>438</b>
	福清	2	0	0.0%	12	5	41.7%	5	3	60.0%	405	256	63.2%	7,390	5,360	72.5%	7,814	<b>8,997</b>
	南昌	50	15	30.0%	1	1	100.0%	3	3	100.0%	13	5	38.5%	178	156	87.6%	245	<b>258</b>
	福州	2	1	50.0%	6	1	16.7%	1	0	0.0%	102	10	9.8%	985	374	38.0%	1,096	<b>418</b>
	西寧	0	0	—	9	4	44.4%	21	9	42.9%	34	16	47.1%	69	37	53.6%	133	<b>135</b>
	呼和浩特	0	0	—	3	3	100.0%	0	0	—	27	13	48.1%	122	70	57.4%	152	<b>152</b>
	長春	5	2	40.0%	16	8	50.0%	10	5	50.0%	113	59	52.2%	439	207	47.2%	583	<b>601</b>
	寧波	5	2	40.0%	10	8	80.0%	0	0	—	61	24	39.3%	82	56	68.3%	158	<b>158</b>
	東莞	3	2	66.7%	14	8	57.1%	0	0	—	39	15	38.5%	90	41	45.6%	146	<b>146</b>
	瀋陽	15	6	40.0%	36	16	44.4%	32	18	56.3%	257	101	39.3%	1,193	669	56.1%	1,533	<b>1,627</b>
	南京	1	1	100.0%	14	5	35.7%	0	0	—	44	22	50.0%	94	48	51.1%	153	<b>153</b>
	威海	1	0	0.0%	12	2	16.7%	0	0	—	46	15	32.6%	97	72	74.2%	156	<b>156</b>
	濟南	6	4	66.7%	31	23	74.2%	38	29	76.3%	199	135	67.8%	354	243	68.6%	628	<b>671</b>
	鄭州	0	0	—	1	0	0.0%	5	3	60.0%	2	1	50.0%	53	36	67.9%	61	<b>68</b>
	阜新	0	0	—	45	16	35.6%	0	0	—	7	5	71.4%	0	0	—	52	<b>52</b>
広州	2	2	100.0%	14	8	57.1%	44	25	56.8%	100	43	43.0%	323	191	59.1%	483	<b>567</b>	
長沙	0	0	—	2	2	100.0%	3	3	100.0%	10	6	60.0%	103	29	28.2%	118	<b>188</b>	
成都	0	0	—	0	0	—	2	1	50.0%	10	4	40.0%	19	12	63.2%	31	<b>36</b>	
嘉興	2	2	100.0%	10	8	80.0%	110	80	72.7%	6	5	83.3%	386	324	83.9%	514	<b>520</b>	
台湾 Taiwan	台北	0	0	—	0	0	—	9	9	100.0%	5	4	80.0%	0	0	—	14	<b>6</b>
ベトナム Vietnam	ハノイ①	5	2	40.0%	71	18	25.4%	347	123	35.4%	2,233	940	42.1%	21,079	12,580	59.7%	23,735	<b>25,508</b>
	ハノイ②	8	2	25.0%	65	23	35.4%	346	121	35.0%	1,872	810	43.3%	23,154	15,073	65.1%	25,445	<b>28,276</b>
	ホーチミン①	82	21	25.6%	389	142	36.5%	514	221	43.0%	1,091	525	48.1%	3,506	2,533	72.2%	5,582	<b>5,884</b>
	ホーチミン②	12	3	25.0%	109	49	45.0%	289	137	47.4%	519	310	59.7%	1,994	1,397	70.1%	2,923	<b>3,119</b>
	ダナン	11	8	72.7%	71	25	35.2%	76	24	31.6%	418	214	51.2%	1,130	630	55.8%	1,706	<b>1,846</b>
ネパール Nepal	ピン	0	0	—	0	0	—	0	0	—	15	10	66.7%	439	249	56.7%	454	<b>491</b>
	カトマンズ	4	2	50.0%	25	7	28.0%	32	9	28.1%	459	141	30.7%	27,757	10,934	39.4%	28,277	<b>29,538</b>
	ポカラ	0	0	—	0	0	—	0	0	—	20	3	15.0%	3,315	1,217	36.7%	3,335	<b>3,481</b>
ミャンマー Myanmar	チトワン	0	0	—	0	0	—	0	0	—	5	1	20.0%	2,390	705	29.5%	2,395	<b>2,562</b>
	ヤンゴン	36	18	50.0%	243	122	50.2%	323	166	51.4%	1,215	610	50.2%	3,999	2,480	62.0%	5,816	<b>6,147</b>
	マンダレー	0	0	—	7	4	57.1%	42	33	78.6%	62	47	75.8%	168	111	66.1%	279	<b>291</b>

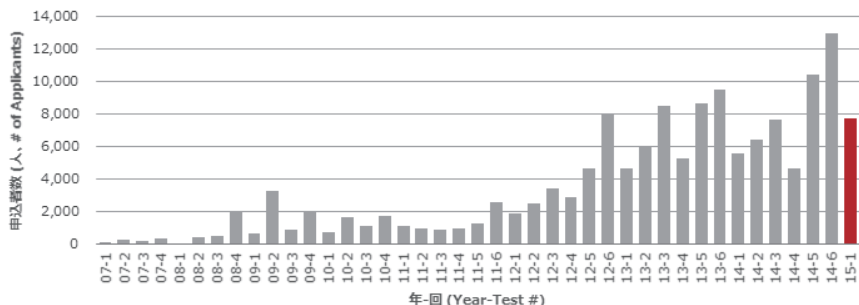


別表2：2007年第1回試験からの受験者数と合格者数および合格率<累計>（続き）

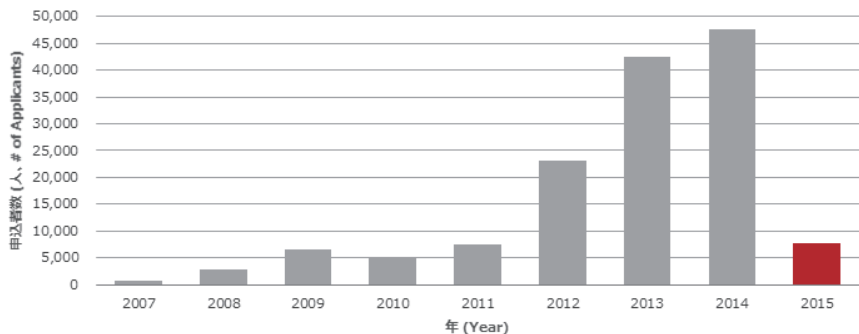
国	会場（都市）	1級			2級			3級（旧準2級）			4級（旧3級）			5級（旧4級）			受験者 累計	申込者 累計
		受験者	合格者	合格率	受験者	合格者	合格率	受験者	合格者	合格率	受験者	合格者	合格率	受験者	合格者	合格率		
インドネシア	バンドン	0	0	—	14	5	35.7%	18	9	50.0%	53	28	52.8%	239	157	65.7%	324	<b>335</b>
Indonesia	デボック	0	0	—	1	1	100.0%	3	1	33.3%	19	6	31.6%	44	26	59.1%	67	<b>69</b>
スリランカ Sri Lanka	コロombo	7	4	57.1%	21	6	28.6%	58	20	34.5%	420	111	26.4%	6,490	2,348	36.2%	6,996	<b>7,312</b>
モンゴル Mongolia	ウランバートル	5	2	40.0%	14	3	21.4%	0	0	—	30	12	40.0%	60	37	61.7%	109	<b>109</b>
カンボジア Cambodia	プノンペン	0	0	—	0	0	—	8	4	50.0%	7	7	100.0%	3	3	100.0%	18	<b>18</b>
日本 Japan	東京	81	29	35.8%	203	82	40.4%	85	45	52.9%	62	39	62.9%	116	87	75.0%	547	<b>623</b>
	福岡	3	2	66.7%	3	2	66.7%	9	3	33.3%	8	7	87.5%	0	0	—	23	<b>23</b>
<b>合計 Total</b>		<b>490</b>	<b>193</b>	<b>39.4%</b>	<b>2,130</b>	<b>871</b>	<b>40.9%</b>	<b>2,842</b>	<b>1,330</b>	<b>46.8%</b>	<b>13,374</b>	<b>6,300</b>	<b>47.1%</b>	<b>115,889</b>	<b>63,524</b>	<b>54.8%</b>	<b>134,725</b>	<b>143,978</b>

### 別表3：グラフで見る日本語 NAT-TEST

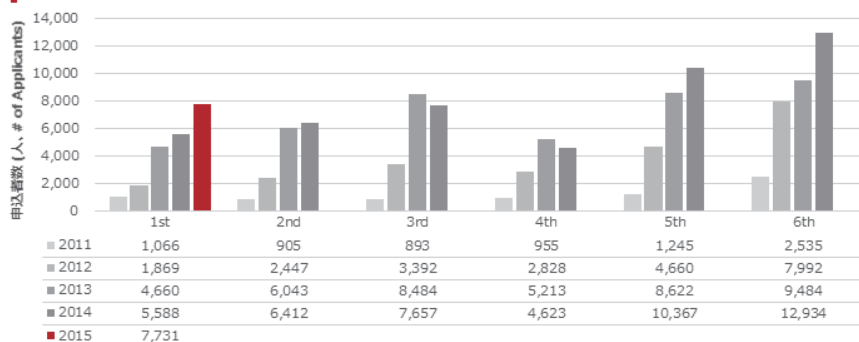
■ 申込者数（回ごと） NAT-TEST Applicants by Test



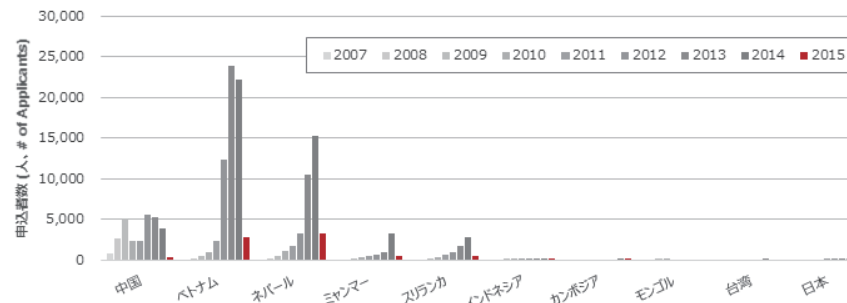
■ 申込者数（年ごと） NAT-TEST Applicants by Year



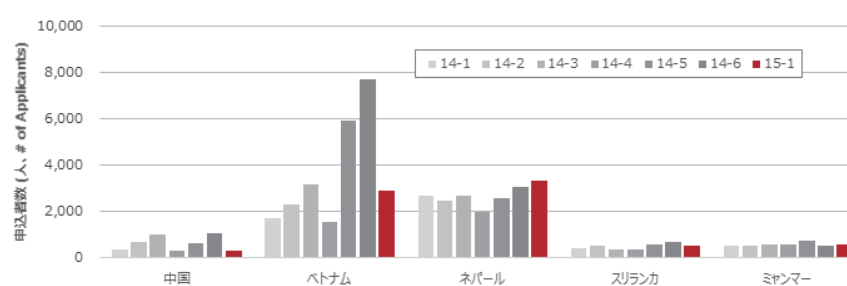
■ 申込者数（回ごと、季節変動） NAT-TEST Applicants by Test Number



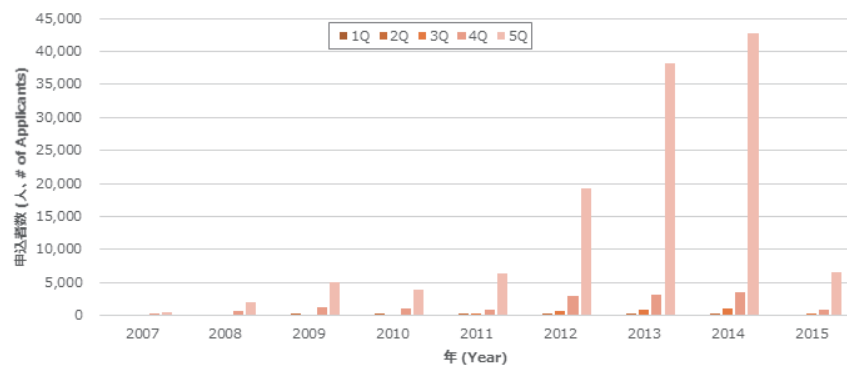
■ 申込者数（国ごと） NAT-TEST Applicants by Country



■ 国ごとの申込者数（直近7回） NAT-TEST Applicants by Country for the Last Seven Tests



■ 級ごとの申込者数（年ごと） NAT-TEST Applicants by Test Levels



別表4：日本語 NAT-TEST 実施国 ※近日実施予定を含む

