

日本語 NAT-TEST

2014 年第 6 回試験 結果報告書

2014 6th Japanese Language NAT-TEST Summary of Results

SENMON KYOUIKU

主 催 専門教育出版 日本語 NAT-TEST 運営委員会

161-0033 東京都新宿区下落合 2-14-1 CAD ビル 5F

Tel: 03-3565-3071 Fax: 03-3565-3441

Administered by

Senmon Kyouiku Publishing Co., Ltd.

5F CAD Bldg., 2-14-1, Shimoochiai, Shinjuku-ku, Tokyo 161-0033 JAPAN

Tel (int'l): +81-3-3565-3071 Fax (int'l): +81-3-3565-3441

Web: www.nat-test.com Email: senmon@aikgroup.co.jp

The Japanese Language NAT-TEST is created, organized, and administered by Senmon Kyouiku Publishing Co., Ltd.

1. はじめに

2014年第6回「日本語 NAT-TEST」の結果がまとまりましたので、ご報告申し上げます。本テストは専門教育出版（所在地：東京都新宿区）が開発・運営している日本語能力判定試験です。長年にわたる日本語教材開発のノウハウと、1992年から国内外で実施しております「日本語学力テスト」によって蓄積された膨大なデータをもとに開発されています。2007年に第1回試験を中国で実施して以来、開催国が増え、また受験者の数も大幅に増えております。皆々様のおかげと衷心より感謝申し上げます。

1-1. 2014年第5回試験からの変更点

2014年10月に実施された第5回試験から次の点が変更になりました。

1. 「修正証明書」を廃止します。
2. 成績表などの受験者情報に修正があった場合は、「成績証明」で対応します。
3. 2013年以前に発行された成績表および合格証も、今後は「成績証明」で対応します。

従来、成績表などの受験者情報に訂正があった場合、「修正証明書」で対応していましたが、今後は公的な身分証等による確認を厳格に行った上で、修正を反映させた「成績証明」を発行いたします。なお、替え玉受験の防止のため、受験後の顔写真の修正は一切認めていません。

1-2. 新設会場のご案内

下記の試験会場を設置いたします（設置予定を含みます）。

国	都市/会場	備考
カンボジア	プノンペン	2014年第3回から実施しています。
インドネシア	デポック（ジャカルタ）	2014年第5回から実施しています。
ベトナム	ビン	2014年第5回から実施しています。
モンゴル	ウランバートル	2015年第1回から実施予定です。

2. 試験概要

2-1. 日本語 NAT-TEST について

名称	日本語 NAT-TEST（にほんごなっととすと）
英文名称	The Japanese Language NAT-TEST
主催者	株式会社専門教育出版（所在地：東京都新宿区） 日本語 NAT-TEST 運営委員会
目的	日本語を母語としない人の日本語能力を測定し判定すること。
試験形式	日本語能力試験に準拠（1級～5級の5レベル、マークシート方式）
試験内容	日本語能力試験に準拠（「2-2. 試験の形式と内容」参照）
実施回数	年6回 ※1級と2級は年3回。
実施月	2月、4月、6月、8月、10月、12月 ※年度により若干変わることがあります。

2-2. 試験の形式と内容

本テストは、2011年から大幅に改訂された「日本語能力試験」と出題方針や出題形式を揃えております。

2-2-1. 試験級と出題基準および想定する受験者

級	難しさと出題基準	想定する受験者
1級	日本語能力試験 N1 に準拠	①日本語学習時間が1,000時間程度の上級の学習者 ②日本の大学・大学院進学、日本語能力試験 N1 合格を目指す学習者
2級	日本語能力試験 N2 に準拠	①日本語学習時間が800時間程度の中級後半の学習者 ②日本の大学・専門学校進学、日本語能力試験 N2 合格を目指す学習者
3級	日本語能力試験 N3 に準拠	①日本語学習時間が600時間程度の中級前半の学習者 ②日本の大学・専門学校進学、日本語能力試験 N3 合格を目指す学習者
4級	日本語能力試験 N4 に準拠	①日本語学習時間が400時間程度の初級後半の学習者 ②日本語能力試験 N4 合格を目指す学習者
5級	日本語能力試験 N5 に準拠	①日本語学習時間が200時間程度の初級前半の学習者 ②日本語能力試験 N5 合格を目指す学習者

2-2-2. 分野と配点および試験時間

級	分野	配点	総合得点	試験時間
1級	言語知識（文字・語彙・文法）・読解	120点	180点	110分
	聴解	60点		60分
2級	言語知識（文字・語彙・文法）・読解	120点	180点	105分
	聴解	60点		50分
3級	言語知識（文字・語彙）	60点	180点	30分
	言語知識（文法）・読解	60点		70分
	聴解	60点		40分
4級	言語知識（文字・語彙）	60点	180点	30分
	言語知識（文法）・読解	60点		60分
	聴解	60点		35分
5級	言語知識（文字・語彙）	60点	180点	25分
	言語知識（文法）・読解	60点		50分
	聴解	60点		30分

※聴解試験の試験時間は回により若干変動します。

2-2-3. 試験の出題内容

級	分野	出題内容
1級	言語知識（文字・語彙・文法）・読解	文字・語彙：漢字読み、文脈規定、言い換え類義、用法 文法：文法形式の判断、文の組み立て、文章の文法 読解：内容理解（短文、中文、長文）、統合理解、主張理解、情報検索
	聴解	課題理解、ポイント理解、概要理解、即時応答、統合理解
2級	言語知識（文字・語彙・文法）・読解	文字・語彙：漢字読み、表記、語形成、文脈規定、言い換え類義、用法 文法：文法形式の判断、文の組み立て、文章の文法 読解：内容理解（短文、中文）、統合理解、主張理解、情報検索
	聴解	課題理解、ポイント理解、概要理解、即時応答、統合理解

級	分野	出題内容
3級	言語知識（文字・語彙）	漢字読み、表記、文脈規定、言い換え類義、用法
	言語知識（文法）・読解	文法：文法形式の判断、文の組み立て、文章の文法 読解：内容理解（短文、中文、長文）、情報検索
	聴解	課題理解、ポイント理解、概要理解、発話表現、即時応答
4級	言語知識（文字・語彙）	漢字読み、表記、文脈規定、言い換え類義、用法
	言語知識（文法）・読解	文法：文法形式の判断、文の組み立て、文章の文法 読解：内容理解（短文、中文）、情報検索
	聴解	課題理解、ポイント理解、発話表現、即時応答
5級	言語知識（文字・語彙）	漢字読み、表記、文脈規定、言い換え類義
	言語知識（文法）・読解	文法：文法形式の判断、文の組み立て、文章の文法 読解：内容理解（短文、中文）、情報検索
	聴解	課題理解、ポイント理解、発話表現、即時応答

2-3. 合格基準

2-3-1. 判定基準

次の2つの条件を満たした場合に合格と判定されます。

- ① 合格点を超えていること ※合格点は毎回変わります。
- ② すべての分野で25%以上の得点であること（25%条項）

2-3-2. 25%条項

本テストは総合的な日本語能力を判定することを目的としているため、合格にはすべての分野で配点の最低25%以上の得点が必要となります。たとえ総合点で合格点を満たしていても、1分野でも25%未満の得点があれば不合格となります。

3. 2014 年第 6 回試験実施結果

3-1. 受験者数・合格者数・合格率

級	受験者数	合格者数	合格率
1 級	—	—	—
2 級	—	—	—
3 級	244 人	118 人	48.4%
4 級	841 人	375 人	44.6%
5 級	11,086 人	6,166 人	55.6%
合計	12,171 人	6,659 人	—

※会場別の受験者数は別表 1 「今回の試験の受験者数と合格者数および合格率」をご参照ください。

※1 級と 2 級の試験は奇数回に実施しています。

3-2. 不合格者数・欠席者数

級	10 点差以内 不合格者数	25%条項抵触 による不合格者数	欠席者数
1 級	—	—	—
2 級	—	—	—
3 級	31	0	14
4 級	107	4	65
5 級	992	128	717

3-3. 合格点・最高点・最低点・平均点・標準偏差

1 級 <合格点： — 点>

分野	満点	最高点	最低点	平均点	標準偏差
総合成績	—	—	—	—	—
言語知識（文字・語彙・文法）・読解	—	—	—	—	—
聴解	—	—	—	—	—

2 級 <合格点： — 点>

分野	満点	最高点	最低点	平均点	標準偏差
総合成績	—	—	—	—	—
言語知識（文字・語彙・文法）・読解	—	—	—	—	—
聴解	—	—	—	—	—

3 級 <合格点： 110 点>

分野	満点	最高点	最低点	平均点	標準偏差
総合成績	180	164	34	105.5	27.0
言語知識（文字・語彙）	60	58	0	37.5	11.1
言語知識（文法）・読解	60	58	14	35.5	9.5
聴解	60	56	10	32.6	10.6

4 級 <合格点： 90 点>

分野	満点	最高点	最低点	平均点	標準偏差
総合成績	180	176	20	88.0	29.5
言語知識（文字・語彙）	60	60	0	31.8	11.8
言語知識（文法）・読解	60	60	0	30.3	11.7
聴解	60	58	0	25.9	10.3

5 級 <合格点： 90 点>

分野	満点	最高点	最低点	平均点	標準偏差
総合成績	180	178	0	98.3	34.4
言語知識（文字・語彙）	60	60	0	36.7	15.3
言語知識（文法）・読解	60	60	0	32.4	14.0
聴解	60	60	0	29.2	10.5

4. 成績表・合格証・成績証明

成績表と合格証および成績証明はすべて運営本部（東京）で印刷されています。これらの書類には偽造防止および発見を目的として特殊な細工を施してあります。偽造等の疑いがある場合にはすぐに運営本部にご照会ください。最優先で調査し、回答させていただきます。

4-1. 成績表

すべての受験者に成績表を発行しました。成績表はA4サイズの薄緑色の用紙にモノクロ印字されています。成績結果は、1級と2級では「言語知識（文字・語彙・文法）・読解」と「聴解」の各分野ごとに、それ以外の級では「言語知識（文字・語彙）」、「言語知識（文法）・読解」、「聴解」の各分野ごとに表示しています。評価は、上位20%以内をA、同40%以内をB、同60%以内をC、同80%以内をD、それ以外をE、不正行為等による失格をZの基準で行いました。成績表の合否判定欄には、合格者の場合は「**合格***」と表示し、不合格者の場合は「*****」と表示されます。

4-2. 合格証

合格者には顔写真付の合格証を発行しました。合格証はA4サイズのクリーム色の用紙にモノクロ印字されています。

4-3. 成績証明

日本語学校からの要請によって、当該受験者の成績に基づく「成績証明」を発行しております。

4-4. 合格発表

合格者の受験番号を公式ホームページで発表しました。

5. 厳正な試験運営のための取り組み

5-1. 会場監察の実施

厳正公正な試験運営を行うために、運営本部は各会場に対して抜き打ち監察を行っています。抜き打ち監察は本部長が指名する監察官が行い、各会場および各事務局には試験当日の訪問までその旨を連絡しません。

5-2. 複数パターンの試験問題を使用

他人の解答用紙をのぞき見するなどのカンニング対策として、同一の試験教室において複数パターンの試験問題を使用しています。

6. 今後の試験日程（2015年）

6-1. 日程

回	試験日
第1回	2月8日（日）
第2回	4月26日（日）
第3回	6月21日（日）
第4回	8月2日（日）
第5回	10月18日（日）
第6回	12月13日（日）

※国により、祝日の関係で上記日程と若干異なる場合があります。ご了承ください。

6-2. 試験会場（予定）

国	都市
中国	北京、上海、大連、青島、福清、瀋陽、嘉興、広州、深圳、済南、長沙、 哈爾濱、南京、成都、鄭州 ほか
ベトナム	ハノイ（2会場）、ホーチミン（2会場）、ダナン、ビン
ネパール	カトマンズ、ポカラ、チトワン
ミャンマー	ヤンゴン、マンダレー
インドネシア	デポック（ジャカルタ）
スリランカ	コロombo
モンゴル	ウランバートル
カンボジア	プノンペン
日本	東京

※回によっては実施しない会場があります。また、上記のほかにも開催準備中の会場があります。詳しくは公式ホームページをご覧ください。フィリピン、インド、バングラデシュは現在準備中です。準備ができ次第、公式ホームページでご案内いたします。

7. 照会先

専門教育出版

日本語 NAT-TEST 運営委員会（担当：土川純平、スティーブ・サックス）

Tel: 03-3565-3071 Fax: 03-3565-3441 Email: senmon@aikgroup.co.jp

別表 1：今回の試験の受験者数と合格者数および合格率

国	会場（都市）	1級			2級			3級			4級			5級			受験者 合計	合格者 合計
		受験者	合格者	合格率	受験者	合格者	合格率	受験者	合格者	合格率	受験者	合格者	合格率	受験者	合格者	合格率		
中国 China	北京	—	—	—	—	—	—	2	1	50.0%	8	4	50.0%	69	48	69.6%	79	53
	上海	—	—	—	—	—	—	6	4	66.7%	15	10	66.7%	99	72	72.7%	120	86
	大連	—	—	—	—	—	—	1	0	0.0%	20	20	100.0%	33	25	75.8%	54	45
	青島	—	—	—	—	—	—	3	1	33.3%	5	2	40.0%	30	14	46.7%	38	17
	福清	—	—	—	—	—	—	0	0	—	3	2	66.7%	383	249	65.0%	386	251
	瀋陽	—	—	—	—	—	—	1	0	0.0%	6	2	33.3%	49	35	71.4%	56	37
	済南	—	—	—	—	—	—	2	2	100.0%	15	12	80.0%	18	12	66.7%	35	26
	広州	—	—	—	—	—	—	3	2	66.7%	1	0	0.0%	32	24	75.0%	36	26
	嘉興	—	—	—	—	—	—	41	33	80.5%	1	1	100.0%	71	67	94.4%	113	101
台湾 Taiwan	台北	—	—	—	—	—	—	4	4	100.0%	5	4	80.0%	0	0	—	9	8
ベトナム Vietnam	ハノイ①	—	—	—	—	—	—	22	13	59.1%	135	66	48.9%	1,659	1,035	62.4%	1,816	1,114
	ハノイ②	—	—	—	—	—	—	49	8	16.3%	270	91	33.7%	3,706	2,313	62.4%	4,025	2,412
	ホーチミン①	—	—	—	—	—	—	9	2	22.2%	20	12	60.0%	66	50	75.8%	95	64
	ホーチミン②	—	—	—	—	—	—	50	21	42.0%	88	42	47.7%	519	390	75.1%	657	453
	ダナン	—	—	—	—	—	—	8	2	25.0%	62	28	45.2%	252	120	47.6%	322	150
ネパール Nepal	ビン	—	—	—	—	—	—	0	0	—	15	10	66.7%	274	168	61.3%	289	178
	カトマンズ	—	—	—	—	—	—	1	0	0.0%	33	6	18.2%	2,253	860	38.2%	2,287	866
	ポカラ	—	—	—	—	—	—	0	0	—	4	1	25.0%	327	111	33.9%	331	112
ミャンマー Myanmar	チトワン	—	—	—	—	—	—	0	0	—	0	0	—	240	89	37.1%	240	89
	ヤンゴン	—	—	—	—	—	—	19	12	63.2%	87	44	50.6%	349	226	64.8%	455	282
インドネシア Indonesia	マンダレー	—	—	—	—	—	—	6	2	33.3%	5	5	100.0%	16	10	62.5%	27	17
スリランカ Sri Lanka	デポック (ジャカルタ)	—	—	—	—	—	—	0	0	—	9	1	11.1%	16	9	56.3%	25	10
カンボジア Cambodia	コロンボ	—	—	—	—	—	—	3	1	33.3%	30	8	26.7%	621	236	38.0%	654	245
日本 Japan	プノンペン	—	—	—	—	—	—	4	2	50.0%	1	1	100.0%	0	0	—	5	3
	東京	—	—	—	—	—	—	10	8	80.0%	3	3	100.0%	4	3	75.0%	17	14
	合計 Total	—	—	—	—	—	—	244	118	48.4%	841	375	44.6%	11,086	6,166	55.6%	12,171	6,659

※ 1級と2級の試験は奇数回に実施しています。

別表2：2007年第1回試験からの受験者数と合格者数および合格率<累計>

※受験者と合格者の単位は「人」です。

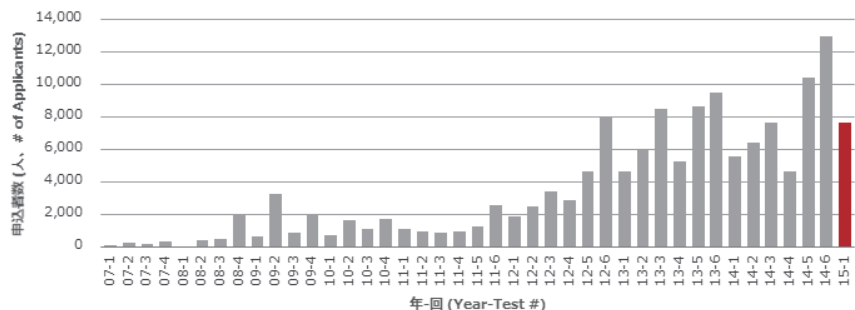
国	会場(都市)	1級			2級			3級(旧準2級)			4級(旧3級)			5級(旧4級)			受験者 累計	申込者 累計
		受験者	合格者	合格率	受験者	合格者	合格率	受験者	合格者	合格率	受験者	合格者	合格率	受験者	合格者	合格率		
中国 China	北京	31	11	35.5%	146	63	43.2%	118	64	54.2%	703	366	52.1%	1,807	1,196	66.2%	2,805	3,012
	上海	70	35	50.0%	267	118	44.2%	196	102	52.0%	1,720	852	49.5%	4,108	2,711	66.0%	6,361	6,698
	西安	3	1	33.3%	36	14	38.9%	2	0	0.0%	73	26	35.6%	190	104	54.7%	304	307
	大連	23	8	34.8%	107	20	18.7%	36	18	50.0%	552	312	56.5%	1,054	512	48.6%	1,772	1,933
	青島	8	4	50.0%	65	34	52.3%	49	37	75.5%	200	129	64.5%	480	315	65.6%	802	883
	哈爾濱	4	3	75.0%	32	12	37.5%	0	0	—	107	32	29.9%	295	126	42.7%	438	438
	福清	2	0	0.0%	12	5	41.7%	5	3	60.0%	397	254	64.0%	7,311	5,306	72.6%	7,727	8,899
	南昌	50	15	30.0%	1	1	100.0%	3	3	100.0%	13	5	38.5%	178	156	87.6%	245	258
	福州	2	1	50.0%	6	1	16.7%	1	0	0.0%	102	10	9.8%	985	374	38.0%	1,096	418
	西寧	0	0	—	9	4	44.4%	21	9	42.9%	34	16	47.1%	69	37	53.6%	133	135
	呼和浩特	0	0	—	3	3	100.0%	0	0	—	27	13	48.1%	122	70	57.4%	152	152
	長春	5	2	40.0%	16	8	50.0%	10	5	50.0%	113	59	52.2%	439	207	47.2%	583	601
	寧波	5	2	40.0%	10	8	80.0%	0	0	—	61	24	39.3%	82	56	68.3%	158	158
	東莞	3	2	66.7%	14	8	57.1%	0	0	—	39	15	38.5%	90	41	45.6%	146	146
	瀋陽	15	6	40.0%	36	16	44.4%	32	18	56.3%	257	101	39.3%	1,193	669	56.1%	1,533	1,627
	南京	1	1	100.0%	14	5	35.7%	0	0	—	44	22	50.0%	94	48	51.1%	153	153
	威海	1	0	0.0%	12	2	16.7%	0	0	—	46	15	32.6%	97	72	74.2%	156	156
	濟南	6	4	66.7%	30	22	73.3%	34	26	76.5%	197	134	68.0%	341	236	69.2%	608	648
	鄭州	0	0	—	1	0	0.0%	5	3	60.0%	2	1	50.0%	53	36	67.9%	61	68
	阜新	0	0	—	45	16	35.6%	0	0	—	7	5	71.4%	0	0	—	52	52
広州	2	2	100.0%	14	8	57.1%	44	25	56.8%	100	43	43.0%	323	191	59.1%	483	567	
長沙	0	0	—	2	2	100.0%	3	3	100.0%	10	6	60.0%	103	29	28.2%	118	188	
成都	0	0	—	0	0	—	2	1	50.0%	10	4	40.0%	19	12	63.2%	31	36	
嘉興	2	2	100.0%	10	8	80.0%	110	80	72.7%	6	5	83.3%	386	324	83.9%	514	520	
台湾 Taiwan	台北	0	0	—	0	0	—	9	9	100.0%	5	4	80.0%	0	0	—	14	6
ベトナム Vietnam	ハノイ①	5	2	40.0%	69	18	26.1%	316	112	35.4%	2,086	861	41.3%	20,514	12,174	59.3%	22,990	24,662
	ハノイ②	5	1	20.0%	51	18	35.3%	312	103	33.0%	1,737	744	42.8%	22,304	14,605	65.5%	24,409	27,073
	ホーチミン①	73	17	23.3%	384	137	35.7%	500	213	42.6%	1,063	509	47.9%	3,436	2,481	72.2%	5,456	5,751
	ホーチミン②	6	2	33.3%	78	31	39.7%	240	112	46.7%	423	247	58.4%	1,763	1,236	70.1%	2,510	2,684
	ダナン	10	8	80.0%	63	20	31.7%	62	20	32.3%	366	185	50.5%	1,022	570	55.8%	1,523	1,645
ビン	0	0	—	0	0	—	0	0	—	15	10	66.7%	382	223	58.4%	397	431	
ネパール Nepal	カトマンズ	4	2	50.0%	25	7	28.0%	29	8	27.6%	387	109	28.2%	25,358	10,099	39.8%	25,803	26,951
	ポカラ	0	0	—	0	0	—	0	0	—	20	3	15.0%	2,960	1,096	37.0%	2,980	3,117
	チトワン	0	0	—	0	0	—	0	0	—	0	0	—	2,055	600	29.2%	2,055	2,193
ミャンマー Myanmar	ヤンゴン	34	16	47.1%	235	116	49.4%	300	151	50.3%	1,078	541	50.2%	3,700	2,296	62.1%	5,347	5,633
マンダレー	0	0	—	7	4	57.1%	34	25	73.5%	53	38	71.7%	131	88	67.2%	225	234	

別表2：2007年第1回試験からの受験者数と合格者数および合格率<累計>（続き）

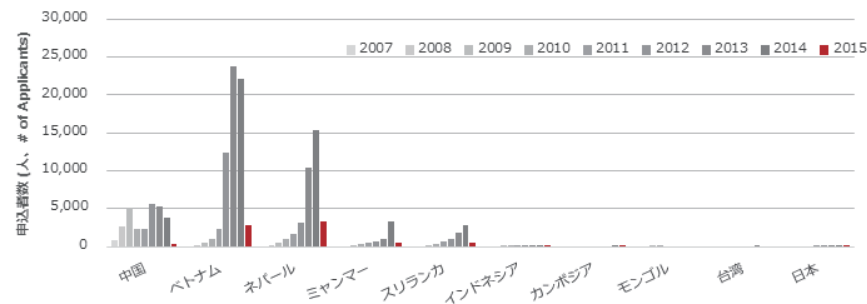
国	会場（都市）	1級			2級			3級（旧準2級）			4級（旧3級）			5級（旧4級）			受験者 累計	申込者 累計
		受験者	合格者	合格率	受験者	合格者	合格率	受験者	合格者	合格率	受験者	合格者	合格率	受験者	合格者	合格率		
インドネシア	バンドン	0	0	—	14	5	35.7%	18	9	50.0%	53	28	52.8%	239	157	65.7%	324	335
Indonesia	デボック	0	0	—	0	0	—	0	0	—	12	3	25.0%	39	22	56.4%	51	53
スリランカ Sri Lanka	コロombo	6	3	50.0%	20	5	25.0%	47	19	40.4%	408	109	26.7%	6,028	2,208	36.6%	6,509	6,793
モンゴル Mongolia	ウランバートル	5	2	40.0%	14	3	21.4%	0	0	—	30	12	40.0%	60	37	61.7%	109	109
カンボジア Cambodia	プノンペン	0	0	—	0	0	—	6	2	33.3%	7	7	100.0%	2	2	100.0%	15	15
日本 Japan	東京	56	20	35.7%	133	63	47.4%	70	38	54.3%	60	38	63.3%	113	85	75.2%	432	486
	福岡	3	2	66.7%	3	2	66.7%	9	3	33.3%	8	7	87.5%	0	0	—	23	23
合計 Total		440	174	39.5%	1,984	807	40.7%	2,623	1,221	46.5%	12,631	5,904	46.7%	109,925	60,807	55.3%	127,603	136,247

別表3：グラフで見る日本語 NAT-TEST

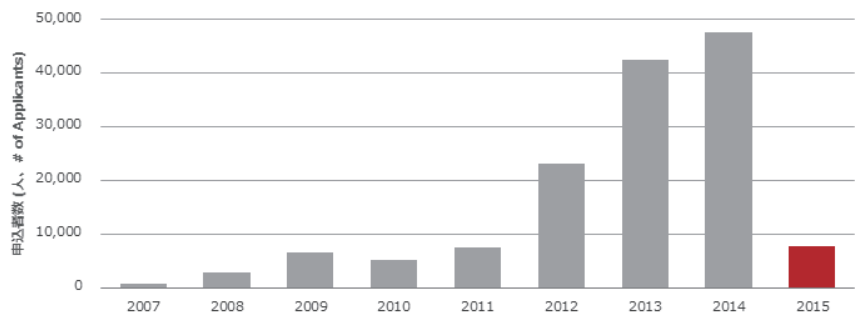
■ 申込者数（回ごと） NAT-TEST Applicants by Test



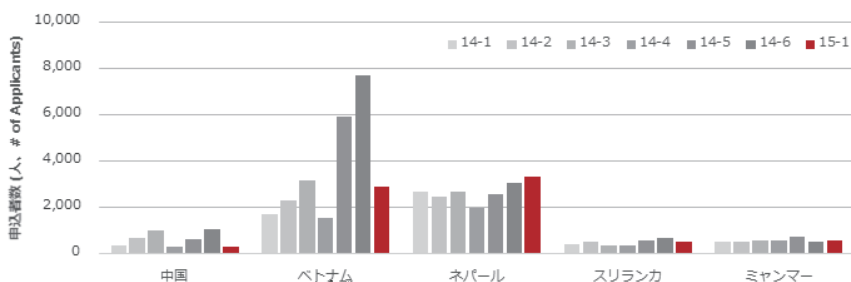
■ 申込者数（国ごと） NAT-TEST Applicants by Country



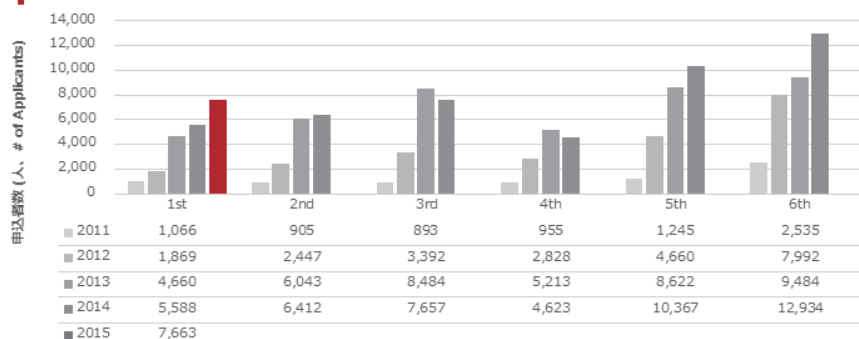
■ 申込者数（年ごと） NAT-TEST Applicants by Year



■ 申込者数（直近7回） NAT-TEST Applicants by Country for the Last Seven Tests



■ 申込者数（回ごと、季節変動） NAT-TEST Applicants by Test Number



別表4：日本語 NAT-TEST 実施国

