

SENMON KYOUIKU



2023 年 12 月

日本語 NAT-TEST 結果報告書

Japanese Language NAT-TEST December 2023 Summary of Results

www.nat-test.com

主催

専門教育出版

日本語 NAT-TEST 運営委員会・本部事務局
169-0075 東京都新宿区高田馬場 4-4-19
Email: info@senmonkyouiku.co.jp

Administered by

Senmon Kyouiku Publishing

The Japanese Language NAT-TEST Steering Committee, Head Office
4-4-19, Takadanobaba, Shinjuku-ku, Tokyo 169-0075 JAPAN
Email: info@senmonkyouiku.co.jp

1. はじめに

2023年12月日本語 NAT-TESTの結果がまとまりましたのでご報告申し上げます。

本テストは日本語を母語としない人の日本語能力を測定し判定する日本語能力判定試験です。前身の日本語学カテスト(1989年開始)以来、そして2007年に現在の名称でリニューアルして以来、受験者ならびに開催国の数は年々増えております。これもひとえに皆様のご愛顧とご指導の賜物によるものと心から感謝申し上げます。

1-1. 仕様変更についてのご案内

2023年12月試験より、日本語 NAT-TEST の仕様を変更となる箇所がございます。詳しくは公式ホームページ (<http://www.nat-test.com/info/20230929.html>) でご案内しております。

1-2. お申し込みと受験料についてのご注意

試験のお申し込みは各試験会場事務局でのみ受け付けています。公式ホームページに記載されている受験料以外の費用(手数料等)を請求することは一切ありません(※ただし、試験日翌日以降の受験者情報の修正については手数料(受験料の50%)がかかります)。各試験会場事務局と受験料は公式ホームページ (www.nat-test.com/testcenters.html) で案内しておりますので、お申し込みの前に必ずご確認ください。

1. Introduction

This is a final report of the results of the Japanese Language NAT-TEST December 2023. The Japanese Language NAT-TEST is a Japanese language assessment tool which measures the Japanese skills of non-native Japanese speakers.

Since its predecessor, the Japanese Language Achievement Test (started in 1989), and since its renewal in 2007 under its current name, the numbers of examinees and host countries have been rising on a stable trend. We greatly appreciate your continued support and cooperation. Thank you.

1-1. About the change in the specifications

Changes are made to the specifications of the Japanese NAT-TEST from the December 2023 examination. More information is available on the official website (<http://www.nat-test.com/info/20230929.html>).

1-2. Notice of Registration and Test Fee

Registration for the NAT-TEST is available only at local test center. No additional fee is required in the test fee (Note: To correct your registration information after the test day, correction fee (50% of the test fee) is required). To find your local test center and to confirm the test fee, please visit www.nat-test.com/testcenters.html.

2. 試験概要

2-1. 日本語 NAT-TEST について

名称	日本語 NAT-TEST (にほんごなつとてすと)
英文名称	The Japanese Language NAT-TEST
主催者	株式会社専門教育出版 (所在地: 東京都新宿区) 日本語 NAT-TEST 運営委員会 / 本部事務局
目的	日本語を母語としない人の日本語能力を測定し判定すること
試験形式	日本語能力試験に準拠 (1 級～5 級の 5 レベル、マークシート方式)
試験内容	日本語能力試験に準拠 (「2-2. 試験の形式と内容」参照)
実施回数	年 6 回以上 ※ 1 級は年 3 回 (2 月、6 月、10 月)。
実施月	2 月、4 月、6 月、8 月、10 月、12 月 ※ 年度により変わることがあります。

2-2. 試験の形式と内容

本テストの出題の基準や形式は 2010 年に改定された「日本語能力試験」と揃えています。

2-2-1. 試験級と出題基準および想定する受験者

級	難しさと出題基準	想定する受験者
1 級	日本語能力試験 N1 相当	①日本語学習時間が 1,000 時間程度の上級の学習者 ②日本の大学・大学院進学、日本語能力試験 N1 合格を目指す学習者
2 級	日本語能力試験 N2 相当	①日本語学習時間が 800 時間程度の中級後半の学習者 ②日本の大学・専門学校進学、日本語能力試験 N2 合格を目指す学習者
3 級	日本語能力試験 N3 相当	①日本語学習時間が 600 時間程度の中級前半の学習者 ②日本の大学・専門学校進学、日本語能力試験 N3 合格を目指す学習者
4 級	日本語能力試験 N4 相当	①日本語学習時間が 400 時間程度の初級後半の学習者 ②日本語能力試験 N4 合格を目指す学習者
5 級	日本語能力試験 N5 相当	①日本語学習時間が 200 時間程度の初級前半の学習者 ②日本語能力試験 N5 合格を目指す学習者

2. About the Test

2-1. About the Japanese Language NAT-TEST

Name	The Japanese Language NAT-TEST (Nihongo Natto Tesuto)
Organizer	Senmon Kyouiku Publishing Co., Ltd. (located in Shinjuku-ku, Tokyo, Japan) The Japanese Language NAT-TEST Steering Committee / Head office
Objective	To evaluate and determine the Japanese ability of non-native Japanese speakers
Format	Based on the Japanese Language Proficiency Test (JLPT), (Electronically graded mark sheet with four choices for each question (three in some parts))
Content	Based on JLPT (See 2-2. Format and Content of the Test)
Frequency	Held six times or more every year (Note: 1Q held three times per year (February, June, October))
Dates	February, April, June, August, October, December (Note: Test dates may differ slightly in certain years)

2-2. Format and Content of the Test

The test format and content of the NAT-TEST are based on the JLPT revised in 2010.

2-2-1. Levels, Difficulty and Exam Criterion, and Subject Examinees

Level	Difficulty and Exam Criterion	Subject Examinees
1Q	Equivalent to JLPT N1	1. One has studied Japanese for approximately 1,000 hours. 2. One intends to enter a Japanese university, graduate school or is seeking to pass N1 of the JLPT.
2Q	Equivalent to JLPT N2	1. One has studied Japanese for approximately 800 hours. 2. One intends to enter a Japanese university, graduate school or is seeking to pass N2 of the JLPT.
3Q	Equivalent to JLPT N3	1. One has studied Japanese for approximately 600 hours. 2. One intends to enter a Japanese university, graduate school or is seeking to pass N3 of the JLPT.
4Q	Equivalent to JLPT N4	1. One has studied Japanese for approximately 400 hours. 2. One is seeking to pass N4 of the JLPT.
5Q	Equivalent to JLPT N5	1. One has studied Japanese for approximately 200 hours. 2. One is seeking to pass N5 of the JLPT.

2-2-2. 試験時間と問題数

級	分野	試験時間	問題数
1級	言語知識（文字・語彙・文法）・読解	110分	71問
	聴解	55分	31問
2級	言語知識（文字・語彙・文法）・読解	105分	75問
	聴解	50分	32問
3級	言語知識（文字・語彙）	30分	35問
	言語知識（文法）・読解	70分	39問
	聴解	40分	28問
4級	言語知識（文字・語彙）	25分	28問
	言語知識（文法）・読解	55分	29問
	聴解	35分	28問
5級	言語知識（文字・語彙）	20分	21問
	言語知識（文法）・読解	40分	22問
	聴解	30分	24問

※聴解分野の試験時間は試験ごとに若干変動します。

2-2-3. 得点区分・配点・基準点・合格点

級	分野	配点	基準点	合格点
1級	言語知識（文字・語彙・文法）	60点	19点	100点
	読解	60点	19点	
	聴解	60点	19点	
2級	言語知識（文字・語彙・文法）	60点	19点	90点
	読解	60点	19点	
	聴解	60点	19点	
3級	言語知識（文字・語彙・文法）	60点	19点	95点
	読解	60点	19点	
	聴解	60点	19点	
4級	言語知識（文字・語彙・文法）・読解	120点	38点	90点
	聴解	60点	19点	
5級	言語知識（文字・語彙・文法）・読解	120点	38点	80点
	聴解	60点	19点	

2-2-2. Testing Time and Number of Questions

Level	Section	Allotted Time	Total Question
1Q	Language Knowledge (Vocabulary, Grammar) & Reading	110 min.	71
	Listening	55 min.	31
2Q	Language Knowledge (Vocabulary, Grammar) & Reading	105 min.	75
	Listening	50 min.	32
3Q	Language Knowledge (Vocabulary)	30 min.	35
	Language Knowledge (Grammar) & Reading	70 min.	39
	Listening	40 min.	28
4Q	Language Knowledge (Vocabulary)	25 min.	28
	Language Knowledge (Grammar) & Reading	55 min.	29
	Listening	35 min.	28
5Q	Language Knowledge (Vocabulary)	20 min.	21
	Language Knowledge (Grammar) & Reading	40 min.	22
	Listening	30 min.	24

Note: The time allotted for the listening section of each test may vary slightly.

2-2-3. Scoring Section, Maximum Score and Pass Marks

Level	Scoring Sections	Maximum Score	Sectional Pass Marks	Overall Pass Marks
1Q	Language Knowledge (Vocabulary, Grammar)	60	19	100
	Reading	60	19	
	Listening	60	19	
2Q	Language Knowledge (Vocabulary, Grammar)	60	19	90
	Reading	60	19	
	Listening	60	19	
3Q	Language Knowledge (Vocabulary, Grammar)	60	19	95
	Reading	60	19	
	Listening	60	19	
4Q	Language Knowledge (Vocabulary, Grammar) & Reading	120	38	90
	Listening	60	19	
5Q	Language Knowledge (Vocabulary, Grammar) & Reading	120	38	80
	Listening	60	19	

2-2-4. 試験の出題内容

級	分野	出題内容
1 級	言語知識 (文字・語彙・文法)・読解	文字・語彙：漢字読み、文脈規定、言い換え類義、用法 文法：文法形式の判断、文の組み立て、文章の文法 読解：内容理解 (短文、中文、長文)、統合理解、主張理解、情報検索
	聴解	課題理解、ポイント理解、概要理解、即時応答、統合理解
2 級	言語知識 (文字・語彙・文法)・読解	文字・語彙：漢字読み、表記、語形成、文脈規定、言い換え類義、用法 文法：文法形式の判断、文の組み立て、文章の文法 読解：内容理解 (短文、中文)、統合理解、主張理解、情報検索
	聴解	課題理解、ポイント理解、概要理解、即時応答、統合理解
3 級	言語知識 (文字・語彙)	漢字読み、表記、文脈規定、言い換え類義、用法
	言語知識 (文法)・読解	文法：文法形式の判断、文の組み立て、文章の文法 読解：内容理解 (短文、中文、長文)、情報検索
	聴解	課題理解、ポイント理解、概要理解、発話表現、即時応答
4 級	言語知識 (文字・語彙)	漢字読み、表記、文脈規定、言い換え類義、用法
	言語知識 (文法)・読解	文法：文法形式の判断、文の組み立て、文章の文法 読解：内容理解 (短文、中文)、情報検索
	聴解	課題理解、ポイント理解、発話表現、即時応答
5 級	言語知識 (文字・語彙)	漢字読み、表記、文脈規定、言い換え類義
	言語知識 (文法)・読解	文法：文法形式の判断、文の組み立て、文章の文法 読解：内容理解 (短文、中文)、情報検索
	聴解	課題理解、ポイント理解、発話表現、即時応答

2-2-4. Test Contents

Level	Skills / Scoring Sections	Contents
1Q	Language Knowledge (Vocabulary, Grammar) & Reading	Vocabulary: Kanji reading, contextual comprehension, synonyms, usage Grammar: Conjugation, sentence composition, grammar in compositions Reading: Understanding content (short, medium, and long-form writings), integrated comprehension, thematic comprehension, information retrieval
	Listening	Task-based comprehension, comprehension of key points, understanding a synopsis, quick responses, integrated comprehension
2Q	Language Knowledge (Vocabulary, Grammar) & Reading	Vocabulary: Kanji reading, orthography, word formation, contextual comprehension, synonyms, usage Grammar: Conjugation, sentence composition, grammar in compositions Reading: Understanding content (short and medium-form writings), integrated comprehension, thematic comprehension, information retrieval
	Listening	Task-based comprehension, comprehension of key points, understanding a synopsis, quick responses, integrated comprehension
3Q	Language Knowledge (Vocabulary)	Kanji reading, orthography, contextual comprehension, synonyms, usage
	Language Knowledge (Grammar) & Reading	Grammar: Conjugation, sentence composition, grammar in compositions Reading: Understanding content (short, medium, and long-form writings), information retrieval
	Listening	Task-based comprehension, comprehension of key points, understanding a synopsis, expressions used in speech, quick responses
4Q	Language Knowledge (Vocabulary)	Kanji reading, orthography, contextual comprehension, synonyms, usage
	Language Knowledge (Grammar) & Reading	Grammar: Conjugation, sentence composition, grammar in compositions Reading: Understanding content (short and medium-form writings), information retrieval
	Listening	Task-based comprehension, comprehension of key points, expressions used in speech, quick responses
5Q	Language Knowledge (Vocabulary)	Kanji reading, orthography, contextual comprehension, synonyms
	Language Knowledge (Grammar) & Reading	Grammar: Conjugation, sentence composition, grammar in compositions Reading: Understanding content (short and medium-form writings), information retrieval
	Listening	Task-based comprehension, comprehension of key points, expressions used in speech, quick responses

2-3. 合格基準

2-3-1. 判定基準

次の2つの条件を満たした場合に合格と判定されます。

- ① 総合得点が合格点以上であること
- ② 各得点区分の得点が基準点以上であること

2-3-2. 基準点

本テストは受験者の総合的な日本語能力を判定することを目的としているため、それぞれの得点区分の基準点を「合格に必要な最低得点」としています。そのため、総合得点で合格点を満たしていても、どれか一つでも基準点未満の得点の得点区分があった場合には不合格となります。このルールは日本語 NAT-TEST の前身の日本語学カテスト（1989年開始）から採用している日本語 NAT-TEST 独自の基準です。

2-3. Passing Criteria

2-3-1. Passing Criteria

In order to pass NAT-TEST, an examinee is required to meet the following two requirements:

1. An examinee is required to achieve an overall score that exceeds the Overall Pass Mark.
2. An examinee is required to score more than the Sectional Pass Marks on each Scoring Section.

2-3-2. The Sectional Pass Marks

As the test aims to assess the overall Japanese language skills of examinee, the Scoring Pass Marks for each Scoring Section is set as the “minimum score required to pass”. Therefore, even if the overall score reaches the Overall Pass Marks, if any of the Scoring Section have a score below the Scoring Pass Marks, the examinee will fail the test. This rule, unique to the NAT-TEST, was implemented from the first test of 1989.

3. 試験結果

3-1. 受験者数・合格者数・合格率・不合格者数・欠席者数

級	受験者数 (人)	合格者数 (人)	合格率 (%)	10点差以内 不合格者数 (人)	基準点未達不 合格者数 (人)	欠席者数 (人)
1級	—	—	—	—	—	—
2級	734	298	40.6	131	8	75
3級	2,432	995	40.9	356	27	194
4級	5,561	2,003	36.0	749	7	375
5級	10,646	5,803	54.5	1,366	127	646
合計	19,373	9,099				

※会場別の受験者数は別表1「今回の試験の申込者数と受験者数」をご参照ください。

※1級の試験は2月、6月、10月に実施しています。

3-2. 合格点・最高点・最低点・平均点・標準偏差

級	分野	合格点	配点	最高点	最低点	平均点	標準 偏差
1級	総合成績	—	—	—	—	—	—
	言語知識 (文字・語彙・文法)	—	—	—	—	—	—
	読解	—	—	—	—	—	—
2級	総合成績	90	180	152	0	85.2	21.0
	言語知識 (文字・語彙・文法)	90	60	52	0	28.7	7.7
	読解	90	60	52	0	27.9	10.2
	聴解	90	60	51	0	28.7	8.9

3. Test Result

3-1. Number of Examinees, Passed Examinees, Pass Rate, Unsuccessful Examinees, Absent

Level	No. of Examinees (Persons)	No. of Passed Examinee (Persons)	Pass Rate (%)	No. of Failed by within 10 Points (Persons)	No. of Failure for not reaching Sectional Pass Marks (Persons)	No. of Absent (Persons)
1Q	—	—	—	—	—	—
2Q	734	298	40.6	131	8	75
3Q	2,432	995	40.9	356	27	194
4Q	5,561	2,003	36.0	749	7	375
5Q	10,646	5,803	54.5	1,366	127	646
TOTAL	19,373	9,099				

Note: For the number of examinees for each test site, please refer to the appendix 1.

Note: The exam of 1Q is being held on the February, June, October test.

3-2. Passing Score, Highest, Lowest, Average Score, and SD

Level	Skills / Scoring Sections	Passing Score	Total Points	Highest Score	Lowest Score	Average Score	SD
1Q	Total	—	—	—	—	—	—
	Language Knowledge (Vocabulary, Grammar)	—	—	—	—	—	—
	Reading	—	—	—	—	—	—
	Listening	—	—	—	—	—	—
2Q	Total	90	180	152	0	85.2	21.0
	Language Knowledge (Vocabulary, Grammar)	90	60	52	0	28.7	7.7
	Reading	90	60	52	0	27.9	10.2
	Listening	90	60	51	0	28.7	8.9

級	分野	合格点	配点	最高点	最低点	平均点	標準偏差
3級	総合成績	95	180	176	25	91.6	26.3
	言語知識 (文字・語彙・文法)		60	59	4	33.2	9.3
	読解		60	60	0	29.9	12.6
	聴解		60	60	3	28.5	10.1
4級	総合成績	90	180	170	0	81.7	26.2
	言語知識 (文字・語彙・文法)・読解		120	120	0	53.4	19.7
	聴解		60	52	0	28.3	8.7
5級	総合成績	80	180	180	0	86.9	29.0
	言語知識 (文字・語彙・文法)・読解		120	120	0	59.6	22.1
	聴解		60	60	0	27.3	9.1

4. 成績表・合格証・成績証明

成績表と合格証および成績証明はすべて本部事務局（東京）で発行されています。これらの書類には偽造防止および発見を目的とした特殊な細工を施してあります。偽造等の疑いがある場合にはすぐにた本部事務局にご照会ください。最優先で調査し、回答させていただきます。

4-1. 成績表

すべての受験者に成績表を発行しました。成績表はフルカラーの PDF 形式で発行されています。総合、各得点区分ごとに、受験者の得点、合格点・基準点が書かれています。また、大問ごとに正答率と評価、グラフも書かれています。大問ごとの評価の基準は、正答率 80.0% 以上を A、正答率 60.0% ~ 79.9% を B、正答率 40.0% ~ 59.9% を C、正答率 20.0% ~ 39.9% を D、正答率 20% 未満を E の基準で行いました。成績表の可否判定欄には、合格者の場合は「合格」アイコンを表示し、不合格者の場合は「一」と表示されます。成績表は一回しか発行されません。

4-2. 合格証

合格者には顔写真付きの合格証を発行しました。合格証は A4 サイズの白紙の専用台紙にモノクロ印字されています。合格証は一回しか発行されません。

Level	Skills / Scoring Sections	Passing Score	Total Points	Highest Score	Lowest Score	Average Score	SD
3Q	Total	95	180	176	25	91.6	26.3
	Language Knowledge (Vocabulary)		60	59	4	33.2	9.3
	Reading		60	60	0	29.9	12.6
	Listening		60	60	3	28.5	10.1
4Q	Total	90	180	170	0	81.7	26.2
	Language Knowledge (Vocabulary, Grammar) & Reading		120	120	0	53.4	19.7
	Listening		60	52	0	28.3	8.7
5Q	Total	80	180	180	0	86.9	29.0
	Language Knowledge (Vocabulary, Grammar) & Reading		120	120	0	59.6	22.1
	Listening		60	60	0	27.3	9.1

4. Score Report, Certificate, Institution Score Report

Score Report, Certificate, and Institution Score Report are issued only from the head office (Tokyo). Measures have been put in place to both detect and prevent forgery. If there is a suspected case of forgery, please contact the head office immediately. We will investigate it and answer with the highest priority.

4-1. Score Report

We issued the score report to each examinee. The score report is issued in full colored PDF format. For Total Score and each Scoring Section, the examinees score and the Pass Marks are written. It also contains the percentage of correct answers, ratings and graphs for each question. The evaluation criteria for each question are as follows: A = Correct answers more than 80.0%, B = 60.0% to 79.9% correct answers, C = 40.0% to 59.9% correct answers, D = 20.0% to 39.9% correct answers, E = Correct answers less than 20.0%. In the column of passing determination, "PASS" is printed for passed test takers and "—" is printed for the failed examinees. The score report is issued only once.

4-2. Certificate

We issue the Certificate with a photograph. The Certificate of is printed in black and white on A4 white paper. The Certificate is issued only once.

4-3. 成績証明

日本語学校や大学、企業などの団体からの依頼に基づき、当該受験者の成績と顔写真が印刷された成績証明を発行しています。成績証明は A4 サイズの白い用紙にモノクロ印字されています。

4-4. 合格発表

合格者の受験番号を公式ホームページで発表しました。
公式ホームページ：<http://www.nat-test.com/contents/result.html>

5. 厳正な試験運営のための取り組み

5-1. 会場監察の実施

厳正公正な試験運営を行うために、運営本部は各会場に対して抜き打ち監察を行っています。抜き打ち監察は本部長が指名する監察官が行います。各会場および各事務局には試験当日に訪問するまでその旨を連絡しません。

5-2. 複数パターンの試験問題を使用

他人の解答用紙をのぞき見するなどのカンニング対策として、同一の試験教室において複数パターンの試験問題を使用しています。

4-3. Institution Score Report

Upon request from institutions and organizations, such as Japanese language school, university, and company, we issue Institution Score Report that contains the score and photograph of concerned test takers. Institution Score Report is printed in black and white on A4 sized white paper.

4-4. Announcement of Result

We announced on the official website the exam registration number of examinees who have passed. Official Homepage: <http://www.nat-test.com/contents/result.html>

5. Action for Proper Test Management

5-1. Enforcing Inspection of Test Sites

The head office follows strict procedures in administering NAT-TEST in a fair, secure, and unbiased manner. As part of our commitment to security, we carry out the unannounced inspection at each test site. Without previous announcing to the local test centers, inspection is conducted by inspectors which the chairperson of the head office assigns.

5-2. Use Multiple Versions of Test

For prevention of test cheating, we use multiple versions of tests in the same classroom.

6. 今後の試験日程

6-1. 日程

年	試験日
2024	2月25日
	4月21日
	6月9日
	8月11日
	10月6日
	12月8日

※国によっては祝日等の関係で上記日程と異なることがあります。

6-2. 試験会場

国	都市	国	都市
中国	北京、上海、天津、西安、大連、青島、哈爾濱、福清、廈門、海陽、南昌、深圳、石家莊、武漢、福州、乳山、西寧、日照、紹興、フフホト、長春、寧波、東莞、瀋陽、南京（2会場）、威海、済南、鄭州、阜新、広州、南寧、長沙、成都（2会場）、昆明（2会場）、嘉興、臨沂、懷化、杭州、蘇州、洛陽、温州、太原、重慶、無錫、故城、貴陽、建徳、萍郷、唐山、台州、呂梁、濰坊、合肥、常州、蘭州、ウルムチ、徐州、昆山	ミャンマー	ヤンゴン、マンダレー
		インドネシア	ジャカルタ、パダン、デンパサー、メダン、スラバヤ、マカッサル
		スリランカ	コロombo（2会場）
		モンゴル	ウランバートル
		カンボジア	プノンペン
		バングラデシュ	ダッカ
		フィリピン	マニラ
		インド	ニューデリー、プネー、チェンナイ、ムンバイ
		タイ	バンコク
		ウズベキスタン	アンディジャン、タシケント、サマルカンド
ベトナム	ハノイ（2会場）、ホーチミン（2会場）、ダナン、ビン、ハイズオン、タイグエン	ブータン	ティンブー
ネパール	カトマンズ、ポカラ、チトワン、イタハリ	キルギス	ビシュケク
		日本	東京、大阪

※試験によっては実施しない会場があります。

※上記のほかにも開催準備中の会場や不定期開催の会場があります。

6. Schedule

6-1. Test Dates

Year	Test Date
2024	February 25
	April 21
	June 9
	August 11
	October 6
	December 8

Note: The date above may vary by countries' holiday.

6-2. Test Centers

Countries	Test Centers	Countries	Test Centers
China	Beijing, Shanghai, Tianjin, Xi'An, Dalian, Qingdao, Ha'Erbin, Fuqing, Xiamen, Haiyang, Nanchang, Shenzhen, Shijiazhuang, Wuhan, Fuzhou, Rushan, Xining, Rizhao, Shaoxing, Hohhot, Changchun, Ningbo, Dongguan, Shenyang, Nanjing (two test sites), Weihai, Jinan, Zhengzhou, Fuxin, Guangzhou, Nanning, Changsha, Chengdu (two test sites), Kunming (two test sites), Jiaxing, Linyi, Huaihua, Hangzhou, Suzhou, Luoyang, Wenzhou, Taiyuan, Chongqing, Wuxi, Gucheng, Guiyang, Jiande, Pingxiang, Tangshan, Taizhou, Lvliang, Weifang, Hefei, Changzhou, Lanzhou, Urumqi, Xuzhou, Kunshan	Nepal	Kathmandu, Pokhara, Chitwan, Itahari
		Myanmar	Yangon, Mandalay
		Indonesia	Jakarta, Padang, Denpasar, Medan, Surabaya, Makassar
		Sri Lanka	Colombo (two test sites)
		Mongolia	Ulaanbaatar
		Cambodia	Phnom Penh
		Bangladesh	Dhaka
		Philippines	Manila
		India	New Delhi, Pune, Chennai, Mumbai
		Thailand	Bangkok
Vietnam	Hanoi (two test sites), Ho Chi Minh (two test sites), Da Nang, Vinh, Hai Duong, Thai Nguyen	Uzbekistan	Andijan, Tashkent, Samarkand
		Bhutan	Thimphu
		Kyrgyz	Bishkek
		Japan	Tokyo, Osaka

Note: In some cases, test may be not conducted.

Note: Other than above, there are test sites in under preparation, or being held irregularly.

7. 照会先

7-1. 本部事務局

株式会社専門教育出版 日本語 NAT-TEST 運営委員会 / 本部事務局

Email: info@senmonkyouiku.co.jp

7-2. 会場事務局 (各会場ごとのお問い合わせ先および受験申込先)

各会場の試験事務局のお問い合わせ先や試験のお申し込みについては下記のホームページで案内しています。

公式ホームページ : <http://www.nat-test.com/testcenters.html>

7. Contact Information

7-1. Head Office

Senmon Kyouiku Publishing Co., Ltd.

The Japanese Language NAT-TEST Steering Committee / Head Office

Email: info@senmonkyouiku.co.jp

7-2. Test Site Offices (Contact Information and Test Registration)

Please visit our official test center's page below for information where to take your test and how to register.

Official Homepage: <http://www.nat-test.com/testcenters.html>

別表 1 : 今回の試験の申込者数と受験者数 / Appendix 1: Number of Applicants and Examinees

※申込者と受験者の単位は「人」です。 Note: The unit for applicants and examinees is "person".

国・地域 Country	会場（都市） Test Site (City)	1級 / 1Q		2級 / 2Q		3級 / 3Q		4級 / 4Q		5級 / 5Q		申込者数合計 Total Number of Applicants	受験者数合計 Total Number of Examinees		
		申込者数 Number of Applicants	受験者数 Number of Examinees	申込者数 Number of Applicants	受験者数 Number of Examinees	申込者数 Number of Applicants	受験者数 Number of Examinees	申込者数 Number of Applicants	受験者数 Number of Examinees	申込者数 Number of Applicants	受験者数 Number of Examinees				
中国	China	北京	Beijing	—	—	10	9	11	10	6	6	24	19	51	44
		上海	Shanghai	—	—	14	13	25	23	28	25	75	67	142	128
		天津	Tianjin	—	—	6	5	1	1	5	5	9	8	21	19
		西安	Xi'An	—	—	2	2	7	6	9	8	5	5	23	21
		大連	Dalian	—	—	14	14	6	6	6	5	7	6	33	31
		青島	Qingdao	—	—	13	11	12	11	6	6	13	13	44	41
		哈爾濱	Ha'Erbin	—	—	3	3	0	0	2	2	18	17	23	22
		廈門	Xiamen	—	—	4	4	6	6	0	0	12	12	22	22
		南昌	Nanchang	—	—	1	1	2	1	1	0	5	4	9	6
		深圳	Shenzhen	—	—	7	6	13	12	8	8	13	13	41	39
		石家莊	Shijiazhuang	—	—	0	0	2	2	2	2	4	4	8	8
		武漢	Wuhan	—	—	3	2	4	4	2	2	7	7	16	15
		西寧	Xining	—	—	0	0	2	2	11	11	0	0	13	13
		長春	Changchun	—	—	0	0	7	7	17	16	3	3	27	26
		東莞	Dongguan	—	—	0	0	3	3	1	1	4	4	8	8
		瀋陽	Shenyang	—	—	5	5	3	3	7	7	25	23	40	38
		南京①	Nanjing Site 1	—	—	14	11	16	14	18	17	7	4	55	46
		濟南	Jinan	—	—	1	0	4	4	6	6	13	12	24	22
		鄭州	Zhengzhou	—	—	0	0	2	2	0	0	6	5	8	7
		広州	Guangzhou	—	—	8	6	12	10	7	7	14	14	41	37
		南寧	Nanning	—	—	0	0	1	1	2	1	3	3	6	5
		長沙	Changsha	—	—	6	4	19	15	2	2	2	2	29	23
		成都①	Chengdu Site 1	—	—	7	7	49	49	23	22	5	4	84	82
		昆明①	Kunming Site 1	—	—	1	1	3	3	16	16	6	3	26	23
		嘉興	Jiaying	—	—	1	1	16	14	1	1	40	40	58	56
		臨沂	Linyi	—	—	0	0	7	7	0	0	0	0	7	7
		懷化	Huaihua	—	—	7	6	23	22	0	0	0	0	30	28
		杭州	Hangzhou	—	—	9	7	13	12	2	2	8	7	32	28
		蘇州	Suzhou	—	—	2	2	2	2	3	3	4	3	11	10
		温州	Wenzhou	—	—	1	1	3	3	4	4	12	12	20	20
		太原	Taiyuan	—	—	1	1	3	3	4	4	3	3	11	11

国・地域 Country	会場（都市） Test Site (City)	1級 / 1Q		2級 / 2Q		3級 / 3Q		4級 / 4Q		5級 / 5Q		申込者数合計 Total Number of Applicants	受験者数合計 Total Number of Examinees		
		申込者数	受験者数	申込者数	受験者数	申込者数	受験者数	申込者数	受験者数	申込者数	受験者数				
		Number of Applicants	Number of Examinees	Number of Applicants	Number of Examinees	Number of Applicants	Number of Examinees	Number of Applicants	Number of Examinees	Number of Applicants	Number of Examinees				
中国	China	重慶	Chongqing	—	—	3	3	3	2	7	7	21	20	34	32
		無錫	Wuxi	—	—	1	0	2	1	1	0	6	6	10	7
		貴陽	Guiyang	—	—	2	2	2	2	11	11	1	1	16	16
		唐山	Tangshan	—	—	0	0	0	0	3	3	1	1	4	4
		台州	Taizhou	—	—	0	0	0	0	34	32	57	56	91	88
		濰坊	Weifang	—	—	1	0	7	7	5	5	0	0	13	12
		合肥	Hefei	—	—	0	0	0	0	1	1	8	7	9	8
		常州	Changzhou	—	—	2	2	4	4	5	3	3	3	14	12
		蘭州	Lanzhou	—	—	0	0	0	0	1	1	3	3	4	4
		ウルムチ	Urumqi	—	—	2	1	0	0	0	0	2	2	4	3
		昆山	Kunshan	—	—	4	4	28	27	63	61	2	2	97	94
ベトナム	Vietnam	ハノイ①	Hanoi Site 1	—	—	0	0	50	45	413	347	538	493	1,001	885
		ハノイ②	Hanoi Site 2	—	—	29	26	68	57	244	225	790	750	1,131	1,058
		ホーチミン②	Ho Chi Minh Site 2	—	—	44	42	93	83	579	566	548	523	1,264	1,214
		ダナン	Da Nang	—	—	23	22	34	33	110	94	248	235	415	384
		タイグエン	Thai Nguyen	—	—	0	0	11	9	157	150	26	26	194	185
		ハイズオン	Hai Duong	—	—	0	0	0	0	42	40	112	108	154	148
		カトマンズ	Kathmandu	—	—	1	0	8	8	249	239	753	711	1,011	958
ネパール	Nepal	ポカラ	Pokhara	—	—	0	0	0	24	23	297	293	321	316	
		チトワン	Chitwan	—	—	0	0	5	5	32	32	330	319	367	356
		イタハリ	Itahari	—	—	0	0	0	0	27	26	57	57	84	83
ミャンマー	Myanmar	ヤンゴン	Yangon	—	—	193	179	1,094	1,040	1,522	1,451	780	731	3,589	3,401
		マンダレー	Mandalay	—	—	25	23	162	149	231	208	198	169	616	549
インドネシア	Indonesia	ジャカルタ	Jakarta	—	—	17	16	123	121	449	436	300	295	889	868
		パダン	Padang	—	—	0	0	7	7	12	12	3	3	22	22
		デンパサール	Denpasar	—	—	0	0	9	9	68	67	17	17	94	93
		スラバヤ	Surabaya	—	—	0	0	9	9	64	62	27	26	100	97
		マカッサル	Makassar	—	—	0	0	15	15	19	19	7	7	41	41
スリランカ	Sri Lanka	コロンボ①	Colombo Site 1	—	—	5	4	70	68	523	480	2,856	2,628	3,454	3,180
モンゴル	Mongol	ウランバートル	Ulaanbaatar	—	—	11	10	28	26	95	88	162	137	296	261
カンボジア	Cambodia	プノンペン	Phnom Penh	—	—	12	12	14	14	16	16	9	9	51	51
バングラデシュ	Bangladesh	ダッカ	Dhaka	—	—	1	1	5	4	60	58	2,226	2,176	2,292	2,239
フィリピン	Philippines	マニラ	Manila	—	—	11	11	10	10	62	61	26	21	109	103
インド	India	ニューデリー	New Delhi	—	—	46	38	104	93	133	124	140	130	423	385
		プネー	Pune	—	—	22	21	39	34	30	28	66	64	157	147

国・地域 Country	会場（都市） Test Site (City)	1級 / 1Q		2級 / 2Q		3級 / 3Q		4級 / 4Q		5級 / 5Q		申込者数合計 Total Number of Applicants	受験者数合計 Total Number of Examinees		
		申込者数 Number of Applicants	受験者数 Number of Examinees	申込者数 Number of Applicants	受験者数 Number of Examinees	申込者数 Number of Applicants	受験者数 Number of Examinees	申込者数 Number of Applicants	受験者数 Number of Examinees	申込者数 Number of Applicants	受験者数 Number of Examinees				
インド	India	チェンナイ	Chennai	—	—	17	16	60	49	87	76	115	103	279	244
		ムンバイ	Mumbai	—	—	5	4	3	3	14	13	16	13	38	33
タイ	Thailand	バンコク	Bangkok	—	—	5	3	5	5	41	38	13	13	64	59
ウズベキスタン	Uzbekistan	サマルカンド	Samarkand	—	—	0	0	2	2	9	9	90	83	101	94
		アンディジャン	Andijan	—	—	0	0	2	2	8	8	33	32	43	42
		タシケント	Tashkent	—	—	13	13	5	5	7	7	24	23	49	48
キルギス	Kyrgyz	ビシュケク	Bishkek	—	—	0	0	3	3	4	3	7	7	14	13
日本	Japan	東京	Tokyo	—	—	85	79	121	97	136	116	17	16	359	308
		大阪	Osaka	—	—	89	80	144	126	139	126	10	10	382	342
		合計	TOTAL	—	—	809	734	2,626	2,432	5,936	5,561	11,292	10,646	20,663	19,373

別表 2 : 2007 年第 1 回試験からの申込者数と受験者数 / Appendix 2: Total Number of Applicants and Examinees Since the 2007-1st Test

※申込者と受験者の単位は「人」です。 Note: The unit for applicants and examinees is "person".

国・地域 Country	会場（都市） Test Site (City)	1級 / 1Q		2級 / 2Q		3級 / 3Q		4級 / 4Q		5級 / 5Q		申込者数合計 Total Number of Applicants	受験者数合計 Total Number of Examinees		
		申込者数 Number of Applicants	受験者数 Number of Examinees	申込者数 Number of Applicants	受験者数 Number of Examinees	申込者数 Number of Applicants	受験者数 Number of Examinees	申込者数 Number of Applicants	受験者数 Number of Examinees	申込者数 Number of Applicants	受験者数 Number of Examinees				
中国	China	北京	Beijing	131	117	550	470	759	644	1,524	1,363	4,881	4,264	7,845	6,858
		上海	Shanghai	168	145	850	777	1,050	898	2,861	2,592	8,788	7,911	13,717	12,323
		天津	Tianjin	71	60	212	186	196	172	189	166	639	553	1,307	1,137
		西安	Xi'An	35	28	186	167	349	310	783	723	1,236	1,069	2,589	2,297
		大連	Dalian	53	48	275	250	915	857	1,690	1,550	2,398	2,197	5,331	4,902
		青島	Qingdao	30	26	223	208	507	471	798	723	1,559	1,414	3,117	2,842
		哈爾濱	Ha'Erbin	36	35	144	137	157	148	305	287	1,250	1,165	1,892	1,772
		福清	Fuqing	6	4	56	53	70	63	567	538	12,407	11,708	13,106	12,366
		廈門	Xiamen	5	5	28	24	39	32	41	36	223	199	336	296
		海陽	Haiyang	0	0	43	40	485	464	167	151	229	202	924	857
		南昌	Nanchang	68	61	65	58	93	80	129	115	649	585	1,004	899
		深圳	Shenzhen	41	35	243	207	462	417	559	512	1,123	963	2,428	2,134
		石家荘	Shijiazhuang	14	13	90	77	175	157	216	200	615	579	1,110	1,026
		武漢	Wuhan	15	12	99	83	113	103	202	181	602	509	1,031	888
		福州	Fuzhou	3	2	16	15	8	5	30	30	402	401	459	453

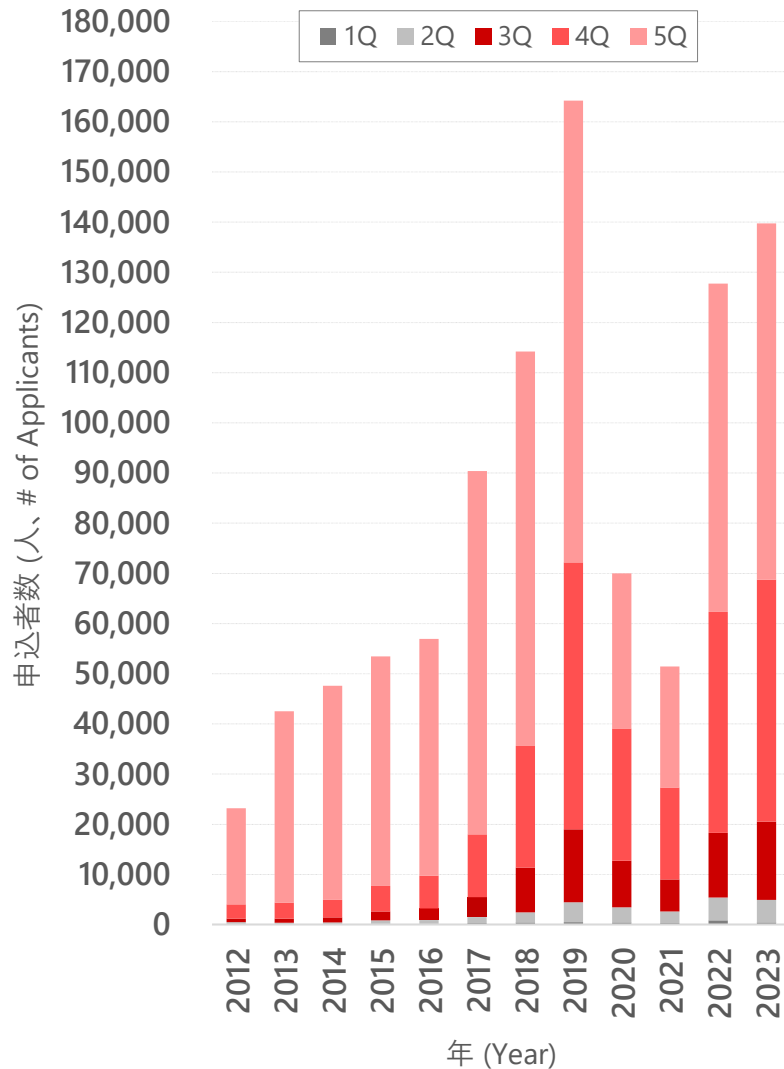
国・地域 Country	会場（都市） Test Site (City)	1級 / 1Q		2級 / 2Q		3級 / 3Q		4級 / 4Q		5級 / 5Q		申込者数合計 Total Number of Applicants	受験者数合計 Total Number of Examinees		
		申込者数	受験者数	申込者数	受験者数	申込者数	受験者数	申込者数	受験者数	申込者数	受験者数				
		Number of Applicants	Number of Examinees	Number of Applicants	Number of Examinees	Number of Applicants	Number of Examinees	Number of Applicants	Number of Examinees	Number of Applicants	Number of Examinees				
中国	China	乳山	Rushan	1	1	0	0	31	25	131	108	51	47	214	181
		西寧	Xining	0	0	9	9	24	23	45	45	70	69	148	146
		日照	Rizhao	0	0	1	1	172	161	187	170	127	111	487	443
		紹興	Shaoxing	3	3	12	11	30	25	44	40	289	255	378	334
		フフホト	Hohhot	13	12	131	122	86	80	128	118	417	388	775	720
		長春	Changchun	23	18	111	110	224	207	350	329	817	766	1,525	1,430
		寧波	Ningbo	5	5	10	10	0	0	61	61	82	82	158	158
		東莞	Dongguan	4	4	18	18	13	13	47	45	112	110	194	190
		瀋陽	Shenyang	44	40	173	153	475	440	841	803	3,410	3,161	4,943	4,597
		南京①	Nanjing Site 1	32	27	178	155	240	212	408	354	1,365	1,193	2,223	1,941
		南京②	Nanjing Site 2	3	2	4	4	10	10	5	5	22	22	44	43
		威海	Weihai	5	5	50	48	354	342	283	273	212	203	904	871
		済南	Jinan	35	29	161	147	358	335	577	538	1,649	1,488	2,780	2,537
		鄭州	Zhengzhou	19	18	99	87	206	186	218	186	971	855	1,513	1,332
		阜新	Fuxin	0	0	45	45	0	0	7	7	0	0	52	52
		広州	Guangzhou	88	73	274	238	466	407	574	495	1,931	1,663	3,333	2,876
		南寧	Nanning	4	4	11	10	16	15	30	23	86	74	147	126
		長沙	Changsha	38	33	161	144	433	407	381	363	722	593	1,735	1,540
		成都①	Chengdu Site 1	49	44	152	132	379	344	786	723	1,364	1,154	2,730	2,397
		昆明①	Kunming Site 1	4	3	31	20	145	129	224	208	199	152	603	512
		昆明②	Kunming Site 2	0	0	0	0	51	49	165	162	0	0	216	211
		嘉興	Jiaxing	6	5	73	72	475	463	98	93	1,348	1,318	2,000	1,951
		臨沂	Linyi	0	0	4	4	65	63	131	128	12	12	212	207
		懷化	Huaihua	83	81	236	231	732	712	26	26	0	0	1,077	1,050
		杭州	Hangzhou	30	28	146	122	180	152	160	134	608	527	1,124	963
		蘇州	Suzhou	14	12	30	29	51	38	48	34	85	67	228	180
		洛陽	Luoyang	0	0	0	0	1	0	3	3	4	3	8	6
		温州	Wenzhou	5	5	10	8	25	21	22	19	45	44	107	97
		太原	Taiyuan	7	7	39	35	46	43	100	98	46	42	238	225
		重慶	Chongqing	9	9	50	41	88	77	67	63	100	92	314	282
	無錫	Wuxi	1	1	31	24	31	24	30	26	54	45	147	120	
	故城	Gucheng	0	0	0	0	15	15	163	159	107	105	285	279	

国・地域 Country	会場（都市） Test Site (City)	1級 / 1Q		2級 / 2Q		3級 / 3Q		4級 / 4Q		5級 / 5Q		申込者数合計 Total Number of Applicants	受験者数合計 Total Number of Examinees		
		申込者数	受験者数	申込者数	受験者数	申込者数	受験者数	申込者数	受験者数	申込者数	受験者数				
		Number of Applicants	Number of Examinees	Number of Applicants	Number of Examinees	Number of Applicants	Number of Examinees	Number of Applicants	Number of Examinees	Number of Applicants	Number of Examinees				
中国	China	貴陽	Guiyang	5	3	19	17	22	19	38	33	28	24	112	96
		建徳	Jiande	0	0	1	1	1	1	0	0	150	150	152	152
		萍郷	Pingxiang	0	0	0	0	18	18	210	207	2	2	230	227
		唐山	Tangshan	1	1	0	0	5	4	8	5	14	12	28	22
		台州	Taizhou	1	1	10	10	65	62	673	666	846	838	1,595	1,577
		呂梁	Lvliang	0	0	1	1	0	0	38	38	1	1	40	40
		濰坊	Weifang	0	0	19	17	325	320	361	356	79	74	784	767
		合肥	Hefei	3	3	20	18	24	20	31	27	86	71	164	139
		常州	Changzhou	4	4	18	17	32	27	24	19	26	23	104	90
		蘭州	Lanzhou	0	0	0	0	2	2	15	14	13	11	30	27
		ウルムチ	Urumqi	0	0	4	2	4	4	0	0	2	2	10	8
		徐州	Xuzhou	1	1	5	5	4	4	7	6	22	20	39	36
		昆山	Kunshan	0	0	9	9	44	42	90	86	15	15	158	152
台湾	Taiwan	台北	Taipei	0	0	0	0	31	29	14	14	0	0	45	43
ベトナム	Vietnam	ハノイ①	Hanoi Site 1	54	50	742	660	3,690	3,278	16,078	14,526	53,236	48,452	73,800	66,966
		ハノイ②	Hanoi Site 2	141	129	1,084	984	5,148	4,732	20,719	19,081	84,394	76,884	111,486	101,810
		ホーチミン①	Ho Chi Minh Site 1	305	283	1,208	1,130	3,182	2,948	7,449	6,971	10,582	9,926	22,726	21,258
		ホーチミン②	Ho Chi Minh Site 2	306	268	1,897	1,736	6,148	5,714	16,798	15,856	30,262	28,694	55,411	52,268
		ダナン	Da Nang	56	53	659	627	935	883	2,878	2,718	6,800	6,334	11,328	10,615
		ビン	Vinh	0	0	0	0	17	14	2,406	2,232	6,808	6,254	9,231	8,500
		タイグエン	Thai Nguyen	0	0	35	30	66	45	1,003	957	350	341	1,454	1,373
		ハイズオン	Hai Duong	0	0	0	0	0	0	2,799	2,609	9,406	8,789	12,205	11,398
ネパール	Nepal	カトマンズ	Kathmandu	20	20	107	104	1,321	1,278	8,646	8,310	104,703	99,466	114,797	109,178
		ポカラ	Pokhara	3	3	21	21	59	57	1,164	1,135	18,627	17,983	19,874	19,199
		チトワン	Chitwan	0	0	0	0	24	21	1,163	1,123	21,514	20,394	22,701	21,538
		イタハリ	Itahari	0	0	4	4	9	8	917	879	5,655	5,418	6,585	6,309
ミャンマー	Myanmar	ヤンゴン	Yangon	251	229	3,664	3,375	18,423	17,143	73,000	68,171	53,340	49,039	148,678	137,957
		マンダレー	Mandalay	39	36	610	565	2,418	2,260	9,426	8,963	7,653	7,250	20,146	19,074
インドネシア	Indonesia	ジャカルタ	Jakarta	93	82	675	611	5,384	5,075	16,042	15,362	7,450	7,178	29,644	28,308
		バンドン	Bandung	0	0	15	14	20	18	56	53	244	239	335	324
		メダン	Medan	1	1	12	12	483	476	988	958	335	331	1,819	1,778
		パダン	Padang	1	1	8	7	312	308	748	735	586	575	1,655	1,626
		デンパサール	Denpasar	3	3	60	56	860	817	2,480	2,345	365	333	3,768	3,554
		スラバヤ	Surabaya	0	0	18	16	160	153	1,183	1,139	353	344	1,714	1,652

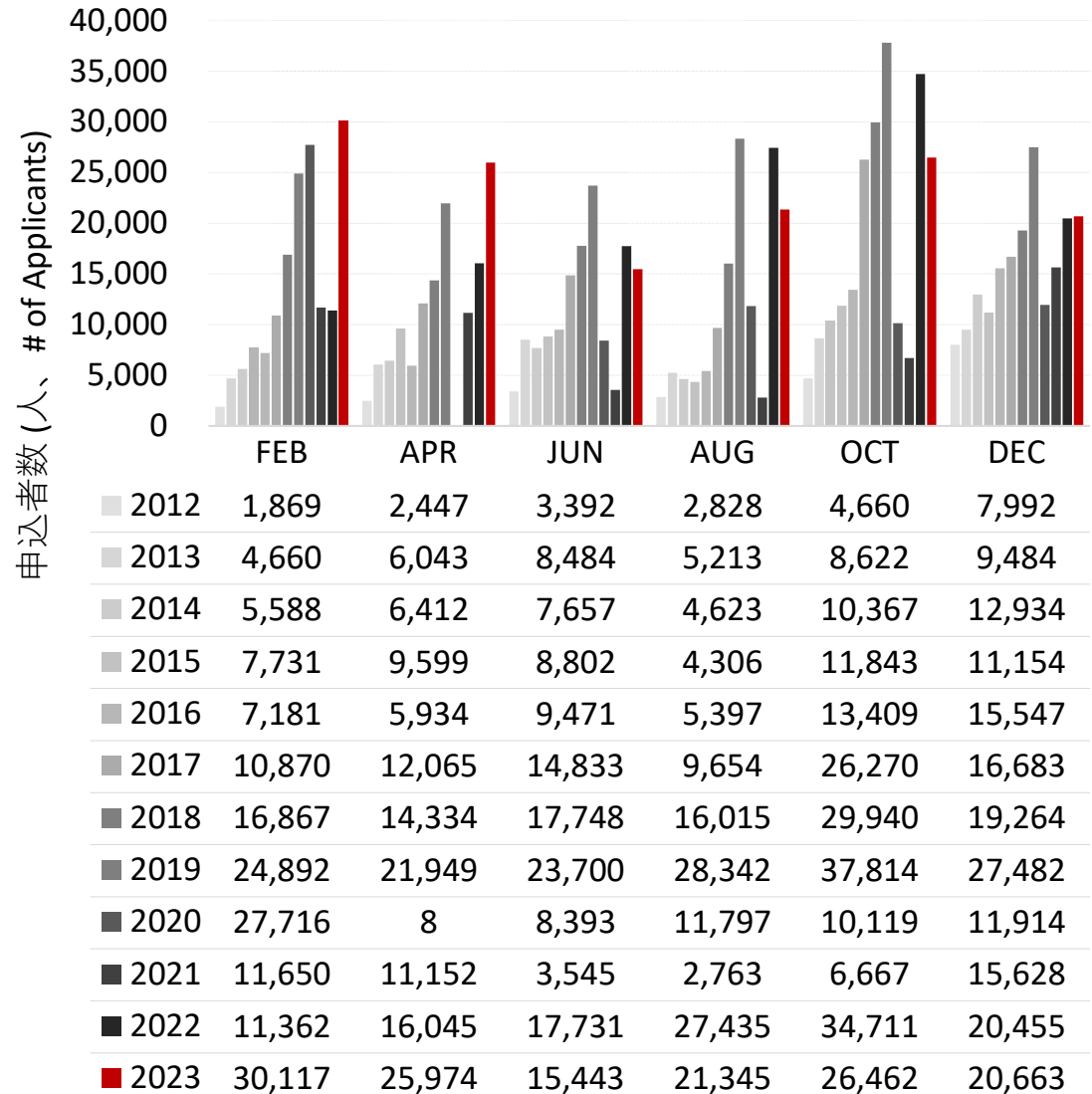
国・地域 Country	会場（都市） Test Site (City)	1級 / 1Q		2級 / 2Q		3級 / 3Q		4級 / 4Q		5級 / 5Q		申込者数合計 Total Number of Applicants	受験者数合計 Total Number of Examinees		
		申込者数	受験者数	申込者数	受験者数	申込者数	受験者数	申込者数	受験者数	申込者数	受験者数				
		Number of Applicants	Number of Examinees	Number of Applicants	Number of Examinees	Number of Applicants	Number of Examinees	Number of Applicants	Number of Examinees	Number of Applicants	Number of Examinees				
インドネシア	Indonesia	マカッサル	Makassar	0	0	2	2	336	326	807	770	131	125	1,276	1,223
スリランカ	Sri Lanka	コロombo①	Colombo Site 1	49	45	353	314	1,442	1,322	15,703	13,942	96,417	83,393	113,964	99,016
		コロombo②	Colombo Site 2	0	0	0	0	0	0	0	0	43	41	43	41
モンゴル	Mongolia	ウランバートル	Ulaanbaatar	56	53	381	346	1,670	1,492	5,850	5,239	7,632	6,573	15,589	13,703
カンボジア	Cambodia	プノンペン	Phnom Penh	68	64	424	398	1,120	1,087	2,576	2,445	1,141	1,097	5,329	5,091
バングラデシュ	Bangladesh	ダッカ	Dhaka	9	6	54	49	281	241	2,985	2,739	43,466	40,698	46,795	43,733
フィリピン	Philippines	マニラ	Manila	8	8	129	127	494	458	4,621	4,314	1,535	1,333	6,787	6,240
インド	India	ニューデリー	New Delhi	88	76	920	795	1,989	1,780	2,950	2,662	2,914	2,585	8,861	7,898
		プネー	Pune	76	64	519	442	1,851	1,597	3,143	2,797	4,050	3,504	9,639	8,404
		チェンナイ	Chennai	92	82	516	444	2,331	2,111	3,965	3,617	5,228	4,763	12,132	11,017
		ムンバイ	Mumbai	7	7	30	25	76	67	109	93	205	193	427	385
タイ	Thailand	バンコク	Bangkok	2	2	46	41	155	146	623	569	264	247	1,090	1,005
ウズベキスタン	Uzbekistan	サマルカンド	Samarkand	15	15	38	38	69	64	389	360	1,704	1,581	2,215	2,058
		アンディジャン	Andijan	0	0	13	13	57	55	510	479	1,346	1,258	1,926	1,805
		タシケント	Tashkent	27	27	121	113	112	101	779	675	1,106	988	2,145	1,904
ブータン	Bhutan	ティンブー	Thimphu	0	0	6	6	20	19	103	102	169	156	298	283
キルギス	Kyrgyz	ビシュケク	Bishkek	4	3	41	37	202	181	453	390	594	526	1,294	1,137
日本	Japan	東京	Tokyo	822	702	3,682	3,144	4,335	3,678	1,796	1,554	655	565	11,290	9,643
		大阪	Osaka	212	180	1,337	1,206	1,857	1,643	1,212	1,096	90	76	4,708	4,201
		福岡	Fukuoka	3	3	3	3	9	9	8	8	0	0	23	23
		名古屋	Nagoya	95	55	128	79	16	16	13	12	4	4	256	166
		合計	TOTAL	4,122	3,623	24,998	22,453	78,458	72,012	252,448	234,463	645,947	593,533	1,005,973	926,084

別表 3 : グラフで見る日本語 NAT-TEST / Appendix 3: Summary Statistics of NAT-TEST

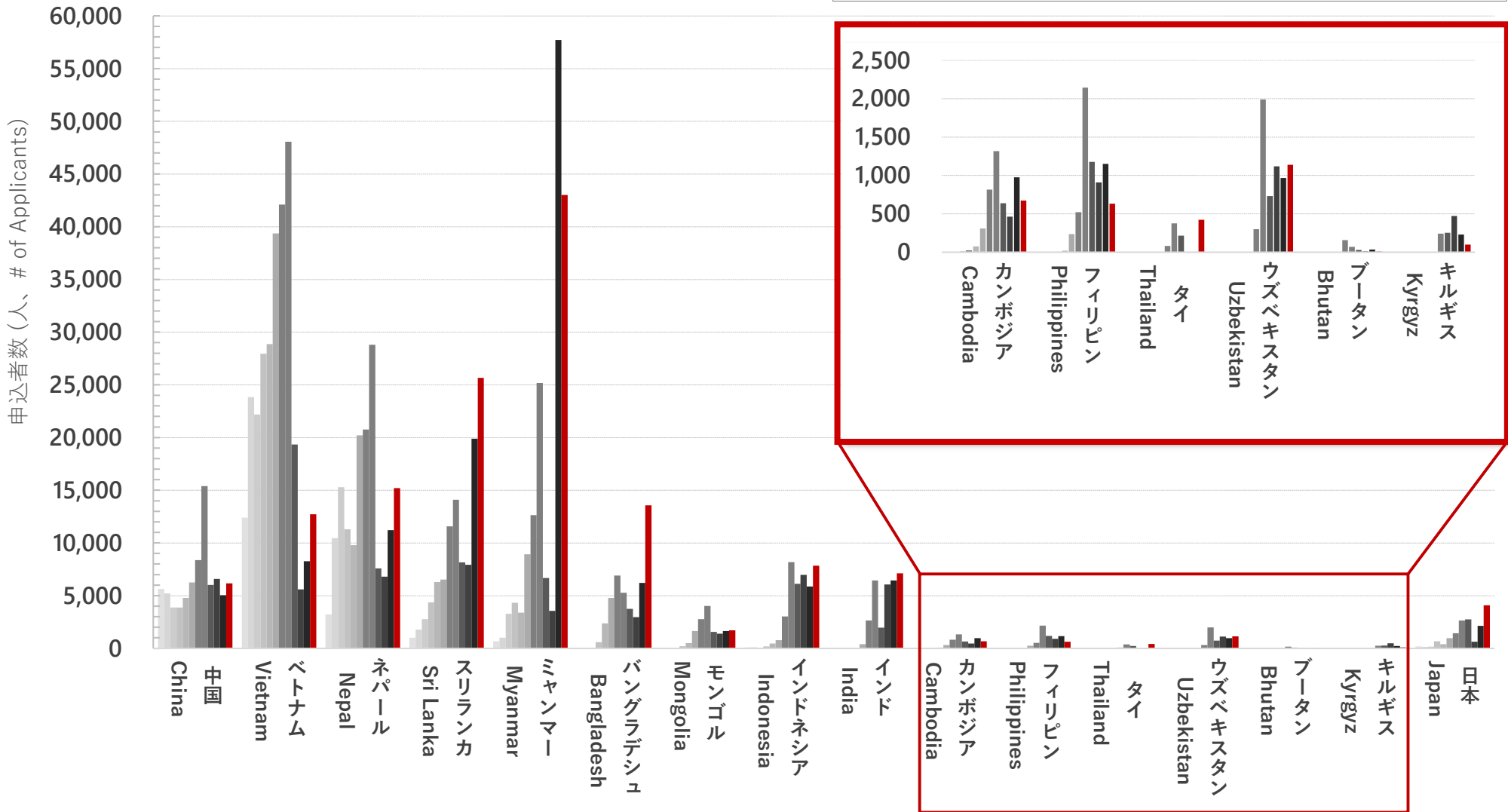
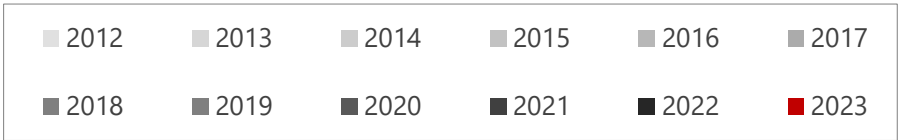
年別申込者数 Applicants by Year



試験別申込者数 Applicants by Test



国別申込者数 Applicants by Country



別表 4 : 日本語 NAT-TEST 実施国 / Appendix 4: Host Countries of NAT-TEST ※実施予定を含みます。

