

SENMON KYOUIKU



2023 年 2 月

# 日本語 NAT-TEST 結果報告書

Japanese Language NAT-TEST February 2023 Summary of Results

[www.nat-test.com](http://www.nat-test.com)

主催

専門教育出版

日本語 NAT-TEST 運営委員会・本部事務局  
169-0075 東京都新宿区高田馬場 4-4-19  
Email: [info@senmonkyouiku.co.jp](mailto:info@senmonkyouiku.co.jp)

Administered by

Senmon Kyouiku Publishing

The Japanese Language NAT-TEST Steering Committee, Head Office  
4-4-19, Takadanobaba, Shinjuku-ku, Tokyo 169-0075 JAPAN  
Email: [info@senmonkyouiku.co.jp](mailto:info@senmonkyouiku.co.jp)

## 1. はじめに

2023年2月日本語 NAT-TEST の結果がまとまりましたのでご報告申し上げます。

本テストは日本語を母語としない人の日本語能力を測定し判定する日本語能力判定試験です。前身の日本語学カテスト(1989年開始)以来、そして2007年に現在の名称でリニューアルして以来、受験者ならびに開催国の数は年々増えております。これもひとえに皆様のご愛顧とご指導の賜物によるものと心から感謝申し上げます。

### 1-1. 新しい試験会場のお知らせ

次の試験会場を設置いたしました。試験のお申し込みやお問い合わせは各試験会場事務局にお問い合わせください。

国	都市	試験会場事務局	備考
インド	ムンバイ	Tilak Maharashtra Vidyapeeth, Kharghar	2022年12月から
スリランカ	コロンボ (第2会場)	Japanese Language Education Association	2023年2月から

### 1-2. 問題数と試験時間の変更についてのご案内

2023年2月試験より1Qの問題数と試験時間が変わります。詳しくは公式ホームページ(<http://www.nat-test.com/info/20221202.html>)をご覧ください。

### 1-3. お申し込みと受験料についてのご注意

試験のお申し込みは各試験会場事務局でのみ受け付けています。公式ホームページに記載されている受験料以外の費用(手数料等)を請求することは一切ありません(※ただし、試験日翌日以降の受験者情報の修正については手数料(受験料の50%)がかかります)。各試験会場事務局と受験料は公式ホームページ([www.nat-test.com/testcenters.html](http://www.nat-test.com/testcenters.html))で案内しておりますので、お申し込みの前に必ずご確認ください。

## 1. Introduction

This is a final report of the results of the Japanese Language NAT-TEST February 2023. The Japanese Language NAT-TEST is a Japanese language assessment tool which measures the Japanese skills of non-native Japanese speakers.

Since its predecessor, the Japanese Language Achievement Test (started in 1989), and since its renewal in 2007 under its current name, the numbers of examinees and host countries have been rising on a stable trend. We greatly appreciate your continued support and cooperation. Thank you.

### 1-1. New Test Sites to Open

The following test sites have been opened. To register for the NAT-TEST or to contact us, please visit your local test center.

Country	City	Local Office	Note
India	Mumbai	Tilak Maharashtra Vidyapeeth, Kharghar	From the December 2022 test
Sri Lanka	Colombo (Site 2)	Japanese Language Education Association	From the February 2023 test

### 1-2. About the change in the number of questions and test time

The number of questions and test time for 1Q will be changed from the February 2023 test. For more information, please refer to the official website (<http://www.nat-test.com/info/20221202.html>).

### 1-3. Notice of Registration and Test Fee

Registration for the NAT-TEST is available only at local test center. No additional fee is required in the test fee (Note: To correct your registration information after the test day, correction fee (50% of the test fee) is required). To find your local test center and to confirm the test fee, please visit [www.nat-test.com/testcenters.html](http://www.nat-test.com/testcenters.html).

## 2. 試験概要

### 2-1. 日本語 NAT-TEST について

名称	日本語 NAT-TEST (にほんごなつとてすと)
英文名称	The Japanese Language NAT-TEST
主催者	株式会社専門教育出版 (所在地: 東京都新宿区) 日本語 NAT-TEST 運営委員会 / 本部事務局
目的	日本語を母語としない人の日本語能力を測定し判定すること
試験形式	日本語能力試験に準拠 (1 級～5 級の 5 レベル、マークシート方式)
試験内容	日本語能力試験に準拠 (「2-2. 試験の形式と内容」参照)
実施回数	年 6 回以上 ※ 1 級は年 3 回 (2 月、6 月、10 月)。
実施月	2 月、4 月、6 月、8 月、10 月、12 月 ※ 年度により変わることがあります。

### 2-2. 試験の形式と内容

本テストの出題の基準や形式は 2010 年に改定された「日本語能力試験」と揃えています。

#### 2-2-1. 試験級と出題基準および想定する受験者

級	難しさと出題基準	想定する受験者
1 級	日本語能力試験 N1 相当	①日本語学習時間が 1,000 時間程度の上級の学習者 ②日本の大学・大学院進学、日本語能力試験 N1 合格を目指す学習者
2 級	日本語能力試験 N2 相当	①日本語学習時間が 800 時間程度の中級後半の学習者 ②日本の大学・専門学校進学、日本語能力試験 N2 合格を目指す学習者
3 級	日本語能力試験 N3 相当	①日本語学習時間が 600 時間程度の中級前半の学習者 ②日本の大学・専門学校進学、日本語能力試験 N3 合格を目指す学習者
4 級	日本語能力試験 N4 相当	①日本語学習時間が 400 時間程度の初級後半の学習者 ②日本語能力試験 N4 合格を目指す学習者
5 級	日本語能力試験 N5 相当	①日本語学習時間が 200 時間程度の初級前半の学習者 ②日本語能力試験 N5 合格を目指す学習者

## 2. About the Test

### 2-1. About the Japanese Language NAT-TEST

Name	The Japanese Language NAT-TEST (Nihongo Natto Tesuto)
Organizer	Senmon Kyouiku Publishing Co., Ltd. (located in Shinjuku-ku, Tokyo, Japan) The Japanese Language NAT-TEST Steering Committee / Head office
Objective	To evaluate and determine the Japanese ability of non-native Japanese speakers
Format	Based on the Japanese Language Proficiency Test (JLPT), (Electronically graded mark sheet with four choices for each question (three in some parts))
Content	Based on JLPT (See 2-2. Format and Content of the Test)
Frequency	Held six times or more every year (Note: 1Q held three times per year (February, June, October))
Dates	February, April, June, August, October, December (Note: Test dates may differ slightly in certain years)

### 2-2. Format and Content of the Test

The test format and content of the NAT-TEST are based on the JLPT revised in 2010.

#### 2-2-1. Levels, Difficulty and Exam Criterion, and Subject Examinees

Level	Difficulty and Exam Criterion	Subject Examinees
1Q	Equivalent to JLPT N1	1. One has studied Japanese for approximately 1,000 hours. 2. One intends to enter a Japanese university, graduate school or is seeking to pass N1 of the JLPT.
2Q	Equivalent to JLPT N2	1. One has studied Japanese for approximately 800 hours. 2. One intends to enter a Japanese university, graduate school or is seeking to pass N2 of the JLPT.
3Q	Equivalent to JLPT N3	1. One has studied Japanese for approximately 600 hours. 2. One intends to enter a Japanese university, graduate school or is seeking to pass N3 of the JLPT.
4Q	Equivalent to JLPT N4	1. One has studied Japanese for approximately 400 hours. 2. One is seeking to pass N4 of the JLPT.
5Q	Equivalent to JLPT N5	1. One has studied Japanese for approximately 200 hours. 2. One is seeking to pass N5 of the JLPT.

2-2-2. 分野と配点および試験時間

級	分野	配点	総合得点	試験時間
1 級	言語知識 (文字・語彙・文法)・読解	120 点	180 点	110 分
	聴解	60 点		60 分
2 級	言語知識 (文字・語彙・文法)・読解	120 点	180 点	105 分
	聴解	60 点		50 分
3 級	言語知識 (文字・語彙)	60 点	180 点	30 分
	言語知識 (文法)・読解	60 点		70 分
	聴解	60 点		40 分
4 級	言語知識 (文字・語彙)	60 点	180 点	25 分
	言語知識 (文法)・読解	60 点		55 分
	聴解	60 点		35 分
5 級	言語知識 (文字・語彙)	60 点	180 点	20 分
	言語知識 (文法)・読解	60 点		40 分
	聴解	60 点		30 分

※聴解分野の試験時間は試験ごとに若干変動します。

2-2-3. 試験の出題内容

級	分野	出題内容
1 級	言語知識 (文字・語彙・文法)・読解	文字・語彙：漢字読み、文脈規定、言い換え類義、用法 文法：文法形式の判断、文の組み立て、文章の文法 読解：内容理解 (短文、中文、長文)、統合理解、主張理解、情報検索
	聴解	課題理解、ポイント理解、概要理解、即時応答、統合理解
2 級	言語知識 (文字・語彙・文法)・読解	文字・語彙：漢字読み、表記、語形成、文脈規定、言い換え類義、用法 文法：文法形式の判断、文の組み立て、文章の文法 読解：内容理解 (短文、中文)、統合理解、主張理解、情報検索
	聴解	課題理解、ポイント理解、概要理解、即時応答、統合理解

2-2-2. The Section, Points and Time Allotted

Level	Skills / Scoring Sections	Section Points	Total Points	Allotted Time
1Q	Language Knowledge (Vocabulary, Grammar), Reading	120	180	110 min.
	Listening	60		60 min.
2Q	Language Knowledge (Vocabulary, Grammar), Reading	120	180	105 min.
	Listening	60		50 min.
3Q	Language Knowledge (Vocabulary)	60	180	30 min.
	Language Knowledge (Grammar), Reading	60		70 min.
	Listening	60		40 min.
4Q	Language Knowledge (Vocabulary)	60	180	25 min.
	Language Knowledge (Grammar), Reading	60		55 min.
	Listening	60		35 min.
5Q	Language Knowledge (Vocabulary)	60	180	20 min.
	Language Knowledge (Grammar), Reading	60		40 min.
	Listening	60		30 min.

Note: The time allotted for the listening section of each test may vary slightly.

2-2-3. Test Contents

Level	Skills / Scoring Sections	Contents
1Q	Language Knowledge (Vocabulary, Grammar), Reading	Vocabulary: Kanji reading, contextual comprehension, synonyms, usage Grammar: Conjugation, sentence composition, grammar in compositions Reading: Understanding content (short, medium, and long-form writings), integrated comprehension, thematic comprehension, information retrieval
	Listening	Task-based comprehension, comprehension of key points, understanding a synopsis, quick responses, integrated comprehension
2Q	Language Knowledge (Vocabulary, Grammar), Reading	Vocabulary: Kanji reading, orthography, word formation, contextual comprehension, synonyms, usage Grammar: Conjugation, sentence composition, grammar in compositions Reading: Understanding content (short and medium-form writings), integrated comprehension, thematic comprehension, information retrieval
	Listening	Task-based comprehension, comprehension of key points, understanding a synopsis, quick responses, integrated comprehension

級	分野	出題内容
3級	言語知識（文字・語彙）	漢字読み、表記、文脈規定、言い換え類義、用法
	言語知識（文法）・読解	文法：文法形式の判断、文の組み立て、文章の文法 読解：内容理解（短文、中文、長文）、情報検索
	聴解	課題理解、ポイント理解、概要理解、発話表現、即時応答
4級	言語知識（文字・語彙）	漢字読み、表記、文脈規定、言い換え類義、用法
	言語知識（文法）・読解	文法：文法形式の判断、文の組み立て、文章の文法 読解：内容理解（短文、中文）、情報検索
	聴解	課題理解、ポイント理解、発話表現、即時応答
5級	言語知識（文字・語彙）	漢字読み、表記、文脈規定、言い換え類義
	言語知識（文法）・読解	文法：文法形式の判断、文の組み立て、文章の文法 読解：内容理解（短文、中文）、情報検索
	聴解	課題理解、ポイント理解、発話表現、即時応答

## 2-3. 合格基準

### 2-3-1. 判定基準

次の2つの条件を満たした場合に合格と判定されます。

- ① 各分野の得点が配点の25%以上であること（「2-3-2. 25%条項」参照）
- ② 各分野の得点を合計した総合点が合格点以上であること（合格点は毎回変わります。）

### 2-3-2. 25%条項

本テストは受験者の総合的な日本語能力を判定することを目的としているため、それぞれの分野で配点の25%以上を得点することを合格の条件としています。そのため、総合点で合格点を満たしていても、一つでも25%未満の得点の分野があれば不合格になります。このルールは日本語 NAT-TEST の前身の日本語学力テスト（1989年開始）から採用している日本語 NAT-TEST 独自の基準です。

Level	Skills / Scoring Sections	Contents
3Q	Language Knowledge (Vocabulary)	Kanji reading, orthography, contextual comprehension, synonyms, usage
	Language Knowledge (Grammar), Reading	Grammar: Conjugation, sentence composition, grammar in compositions Reading: Understanding content (short, medium, and long-form writings), information retrieval
	Listening	Task-based comprehension, comprehension of key points, understanding a synopsis, expressions used in speech, quick responses
4Q	Language Knowledge (Vocabulary)	Kanji reading, orthography, contextual comprehension, synonyms, usage
	Language Knowledge (Grammar), Reading	Grammar: Conjugation, sentence composition, grammar in compositions Reading: Understanding content (short and medium-form writings), information retrieval
	Listening	Task-based comprehension, comprehension of key points, expressions used in speech, quick responses
5Q	Language Knowledge (Vocabulary)	Kanji reading, orthography, contextual comprehension, synonyms
	Language Knowledge (Grammar), Reading	Grammar: Conjugation, sentence composition, grammar in compositions Reading: Understanding content (short and medium-form writings), information retrieval
	Listening	Task-based comprehension, comprehension of key points, expressions used in speech, quick responses

## 2-3. Passing Criteria

### 2-3-1. Passing Criteria

In order to pass NAT-TEST, an examinee is required to meet the following two requirements:

1. An examinee is required to score a minimum of 25% marks in each section (See 2-3-2. the 25% Rule).
2. An examinee is required to score a minimum of the passing score in the aggregate of all sections (The passing score of the test may vary by test).

### 2-3-2. The 25% Rule

To ensure an allround skill level, even if the total score is a passing mark, if one or more sections score under 25% a failing mark will be issued. This rule, unique to the NAT-TEST, was implemented from the first test of 1989.

### 3. 試験結果

#### 3-1. 受験者数・合格者数・合格率・不合格者数・欠席者数

級	受験者数 (人)	合格者数 (人)	合格率 (%)	10点差以内 不合格者数 (人)	25%条項抵触の 不合格者数 (人)	欠席者数 (人)
1級	191	73	38.2	19	0	30
2級	693	292	42.1	135	0	86
3級	2,369	1,326	56.0	345	4	155
4級	11,633	5,893	50.7	1,457	9	517
5級	13,297	7,632	57.4	1,505	116	1,146
合計	28,183	15,216				

※会場別の受験者数は別表1「今回の試験の申込者数と受験者数」をご参照ください。

※1級の試験は2月、6月、10月に実施しています。

### 3. Test Result

#### 3-1. Number of Examinees, Passed Examinees, Pass Rate, Unsuccessful Examinees, Absent

Level	No. of Examinees (Persons)	No. Passed Examinee (Persons)	Pass Rate (%)	No. of Failed by within 10 Points (Persons)	No. of Failure for Contravention of the 25% Rule (Persons)	No. of Absent (Persons)
1Q	191	73	38.2	19	0	30
2Q	693	292	42.1	135	0	86
3Q	2,369	1,326	56.0	345	4	155
4Q	11,633	5,893	50.7	1,457	9	517
5Q	13,297	7,632	57.4	1,505	116	1,146
TOTAL	28,183	15,216				

Note: For the number of examinees for each test site, please refer to the appendix 1.

Note: The exam of 1Q is being held on the February, June, October test.

### 3-2. 合格点・最高点・最低点・平均点・標準偏差

級	分野	合格点	配点	最高点	最低点	平均点	標準偏差
1 級	総合成績	109	180	174	40	98.6	27.5
	言語知識 (文字・語彙・文法)・読解		120	115	19	66.2	20.7
	聴解		60	59	0	32.5	10.8
2 級	総合成績	91	180	177	38	88.7	22.2
	言語知識 (文字・語彙・文法)・読解		120	117	20	59.0	16.4
	聴解		60	60	8	29.7	9.1
3 級	総合成績	93	180	175	29	98.0	25.9
	言語知識 (文字・語彙)		60	60	0	35.4	9.9
	言語知識 (文法)・読解		60	60	8	32.6	9.5
	聴解		60	60	4	29.9	10.7
4 級	総合成績	100	180	177	18	99.8	28.1
	言語知識 (文字・語彙)		60	60	0	40.5	11.7
	言語知識 (文法)・読解		60	59	0	31.3	10.6
	聴解		60	60	0	28.1	9.9
5 級	総合成績	78	180	180	0	89.2	32.3
	言語知識 (文字・語彙)		60	60	0	33.0	14.0
	言語知識 (文法)・読解		60	60	0	28.0	12.0
	聴解		60	60	0	28.2	10.3

### 3-2. Passing Score, Highest, Lowest, Average Score, and SD

Level	Skills / Scoring Sections	Passing Score	Total Points	Highest Score	Lowest Score	Average Score	SD
1Q	Total	109	180	174	40	98.6	27.5
	Language Knowledge (Vocabulary, Grammar), Reading		120	115	19	66.2	20.7
	Listening		60	59	0	32.5	10.8
2Q	Total	91	180	177	38	88.7	22.2
	Language Knowledge (Vocabulary, Grammar), Reading		120	117	20	59.0	16.4
	Listening		60	60	8	29.7	9.1
3Q	Total	93	180	175	29	98.0	25.9
	Language Knowledge (Vocabulary)		60	60	0	35.4	9.9
	Language Knowledge (Grammar), Reading		60	60	8	32.6	9.5
	Listening		60	60	4	29.9	10.7
4Q	Total	100	180	177	18	99.8	28.1
	Language Knowledge (Vocabulary)		60	60	0	40.5	11.7
	Language Knowledge (Grammar), Reading		60	59	0	31.3	10.6
	Listening		60	60	0	28.1	9.9
5Q	Total	78	180	180	0	89.2	32.3
	Language Knowledge (Vocabulary)		60	60	0	33.0	14.0
	Language Knowledge (Grammar), Reading		60	60	0	28.0	12.0
	Listening		60	60	0	28.2	10.3

## 4. 成績表・合格証・成績証明

成績表と合格証および成績証明はすべて本部事務局（東京）で印刷されています。これらの書類には偽造防止および発見を目的とした特殊な細工を施してあります。偽造等の疑いがある場合にはすぐにた本部事務局にご照会ください。最優先で調査し、回答させていただきます。

### 4-1. 成績表

すべての受験者に成績表を発行しました。成績表は A4 サイズの薄緑色の用紙にモノクロ印字されています。評価は、上位 20%以内を A、同 40%以内を B、同 60%以内を C、同 80%以内を D、それ以外を E、不正行為等による失格を Z の基準で行いました。成績表の合否判定欄には、合格者の場合は「\*\*\*合格\*\*\*」と表示し、不合格者の場合は「\*\*\*\*\*」と表示されます。成績表は一回しか発行されません。

### 4-2. 合格証

合格者には顔写真付きの合格証を発行しました。合格証は A4 サイズのクリーム色の用紙にモノクロ印字されています。合格証は一回しか発行されません。

### 4-3. 成績証明

日本語学校や大学、企業などの団体からの依頼に基づき、当該受験者の成績と顔写真が印刷された成績証明を発行しています。成績証明は A4 サイズの白い用紙にモノクロ印字されています。

### 4-4. 合格発表

合格者の受験番号を公式ホームページで発表しました。

公式ホームページ： <http://www.nat-test.com/contents/result.html>

## 4. Score Report, Certificate of Proficiency, Institution Score Report

Score Report, Certificate of Proficiency, and Institution Score Report are issued only from the head office (Tokyo). Measures have been put in place to both detect and prevent forgery. If there is a suspected case of forgery, please contact the head office immediately. We will investigate it and answer with the highest priority.

### 4-1. Score Report

We issued the score report to each examinee. The score report is printed in black and white on A4-sized green paper. Letter grades correspond to the following: A = top 20%, B = top 40%, C = top 60%, D = top 80%, E = bottom 20%, F = failed by acts of academic dishonesty. In the column of passing determination, "\*\*\*合格\*\*\*" is printed for passed test takers and "\*\*\*\*\*" is printed for the failed examinees. The score report is issued only once.

### 4-2. Certificate of Proficiency

We issue the certificate of proficiency with a photograph. The certificate of proficiency is printed in black and white on A4 ivory paper. The score report is issued only once.

### 4-3. Institution Score Report

Upon request from institutions and organizations, such as Japanese language school, university, and company, we issue Institution Score Report that contains the score and photograph of concerned test takers. Institution Score Report is printed in black and white on A4 sized white paper.

### 4-4. Announcement of Result

We announced on the official website the exam registration number of examinees who have passed. Official Homepage: <http://www.nat-test.com/contents/result.html>



## 5. 厳正な試験運営のための取り組み

---

### 5-1. 会場監察の実施

厳正公正な試験運営を行うために、運営本部は各会場に対して抜き打ち監察を行っています。抜き打ち監察は本部長が指名する監察官が行います。各会場および各事務局には試験当日に訪問するまでその旨を連絡しません。

### 5-2. 複数パターンの試験問題を使用

他人の解答用紙をのぞき見するなどのカンニング対策として、同一の試験教室において複数パターンの試験問題を使用しています。

## 5. Action for Proper Test Management

---

### 5-1. Enforcing Inspection of Test Sites

The head office follows strict procedures in administering NAT-TEST in a fair, secure, and unbiased manner. As part of our commitment to security, we carry out the unannounced inspection at each test site. Without previous announcing to the local test centers, inspection is conducted by inspectors which the chairperson of the head office assigns.

### 5-2. Use Multiple Versions of Test

For prevention of test cheating, we use multiple versions of tests in the same classroom.

## 6. 今後の試験日程

### 6-1. 日程

年	試験日
2023	4月23日
	6月11日
	8月6日
	10月15日
	12月10日

※国によっては祝日等の関係で上記日程と異なることがあります。

### 6-2. 試験会場

国	都市	国	都市
中国	北京、上海、天津、西安、大連、青島、哈爾濱、福清、廈門、海陽、南昌、深圳、石家莊、武漢、福州、乳山、西寧、日照、紹興、呼和浩特、長春、寧波、東莞、瀋陽、南京、威海、濟南、鄭州、阜新、広州、南寧、長沙、成都、昆明（2会場）、嘉興、臨沂、懷化、杭州、蘇州、洛陽、温州、太原、重慶、無錫、故城、貴陽、建德、萍鄉、唐山、台州、呂梁、濰坊、合肥、常州、蘭州、ウルムチ、徐州、昆山	ミャンマー	ヤンゴン、マンダレー
		インドネシア	ジャカルタ、パダン、デンパサール、メダン、スラバヤ、マカッサル
		スリランカ	コロombo（2会場）
		モンゴル	ウランバートル
		カンボジア	プノンペン
		バングラデシュ	ダッカ
		フィリピン	マニラ
		インド	ニューデリー、プネー、チェンナイ、ムンバイ
		タイ	バンコク
		ウズベキスタン	アンディジャン、タシケント、サマルカンド
ベトナム	ハノイ（2会場）、ホーチミン（2会場）、ダナン、ビン、ハイズオン、タイグエン	ブータン	ティンプー
		キルギス	ビシュケク
ネパール	カトマンズ、ポカラ、チトワン、イタハリ	日本	東京、大阪

※試験によっては実施しない会場があります。

※上記のほかにも開催準備中の会場や不定期開催の会場があります。

## 6. Schedule

### 6-1. Test Dates

Year	Test Date
2023	April 23
	June 11
	August 6
	October 15
	December 10

Note: The date above may vary by countries' holiday.

### 6-2. Test Centers

Countries	Test Centers	Countries	Test Centers
China	Beijing, Shanghai, Tianjin, Xi'An, Dalian, Qingdao, Ha'Erbin, Fuqing, Xiamen, Haiyang, Nanchang, Shenzhen, Shijiazhuang, Wuhan, Fuzhou, Rushan, Xining, Rizhao, Shaoxing, Huhehaote, Changchun, Ningbo, Dongguan, Shenyang, Nanjing, Weihai, Jinan, Zhengzhou, Fuxin, Guangzhou, Nanning, Changsha, Chengdu, Kunming (two test sites), Jiaxing, Linyi, Huaihua, Hangzhou, Suzhou, Luoyang, Wenzhou, Taiyuan, Chongqing, Wuxi, Gucheng, Guiyang, Jiande, Pingxiang, Tangshan, Taizhou, Lvliang, Weifang, Hefei, Changzhou, Lanzhou, Urumqi, Xuzhou, Kunshan	Myanmar	Yangon, Mandalay
		Indonesia	Jakarta, Padang, Denpasar, Medan, Surabaya, Makassar
		Sri Lanka	Colombo (two test sites)
		Mongolia	Ulaanbaatar
		Cambodia	Phnom Penh
		Bangladesh	Dhaka
		Philippines	Manila
		India	New Delhi, Pune, Chennai, Mumbai
		Thailand	Bangkok
		Uzbekistan	Andijan, Tashkent, Samarkand
Vietnam	Hanoi (two test sites), Ho Chi Minh (two test sites), Da Nang, Vinh, Hai Duong, Thai Nguyen	Bhutan	Thimphu
		Kyrgyz	Bishkek
Nepal	Kathmandu, Pokhara, Chitwan, Itahari	Japan	Tokyo, Osaka

Note: In some cases, test may be not conducted.

Note: Other than above, there are test sites in under preparation, or being held irregularly.

## 7. 照会先

---

### 7-1. 本部事務局

株式会社専門教育出版 日本語 NAT-TEST 運営委員会 / 本部事務局

Email: [info@senmonkyouiku.co.jp](mailto:info@senmonkyouiku.co.jp)

### 7-2. 会場事務局 (各会場ごとのお問い合わせ先および受験申込先)

各会場の試験事務局のお問い合わせ先や試験のお申し込みについては下記のホームページで案内しています。

公式ホームページ : <http://www.nat-test.com/testcenters.html>

## 7. Contact Information

---

### 7-1. Head Office

Senmon Kyouiku Publishing Co., Ltd.

The Japanese Language NAT-TEST Steering Committee / Head Office

Email: [info@senmonkyouiku.co.jp](mailto:info@senmonkyouiku.co.jp)

### 7-2. Test Site Offices (Contact Information and Test Registration)

Please visit our official test center's page below for information where to take your test and how to register.

Official Homepage: <http://www.nat-test.com/testcenters.html>

## 別表 1 : 今回の試験の申込者数と受験者数 / Appendix 1: Number of Applicants and Examinees

※申込者と受験者の単位は「人」です。 Note: The unit for applicants and examinees is "person".

国 Country	会場（都市） Test Site (City)		1級 / 1Q		2級 / 2Q		3級 / 3Q		4級 / 4Q		5級 / 5Q		申込者数合計 Total Number of Applicants	受験者数合計 Total Number of Examinees
			申込者数 Number of Applicants	受験者数 Number of Examinees	申込者数 Number of Applicants	受験者数 Number of Examinees	申込者数 Number of Applicants	受験者数 Number of Examinees	申込者数 Number of Applicants	受験者数 Number of Examinees	申込者数 Number of Applicants	受験者数 Number of Examinees		
中国 China	北京	Beijing	9	9	19	16	25	24	21	17	37	33	111	99
	上海	Shanghai	6	6	19	19	31	26	15	11	32	25	103	87
	天津	Tianjin	5	5	6	5	5	5	1	1	8	8	25	24
	西安	Xi'An	4	3	0	0	1	1	5	4	4	3	14	11
	大連	Dalian	1	1	4	3	0	0	4	4	4	4	13	12
	青島	Qingdao	1	1	5	5	1	1	0	0	13	13	20	20
	哈爾濱	Ha'Erbin	13	12	7	7	6	6	5	5	6	6	37	36
	廈門	Xiamen	0	0	2	2	1	0	1	1	3	3	7	6
	南昌	Nanchang	0	0	4	4	1	1	2	2	6	5	13	12
	深圳	Shenzhen	1	1	11	9	13	13	4	3	15	14	44	40
	石家荘	Shijiazhuang	1	1	1	1	1	1	1	1	5	5	9	9
	武漢	Wuhan	1	1	2	2	0	0	2	1	9	8	14	12
	呼和浩特	Huhehaote	1	1	2	2	0	0	1	1	4	4	8	8
	長春	Changchun	2	1	3	3	0	0	2	1	3	3	10	8
	東莞	Dongguan	0	0	0	0	2	2	0	0	1	1	3	3
	瀋陽	Shenyang	1	1	4	3	7	7	8	8	10	9	30	28
	南京	Nanjing	5	5	6	5	3	3	3	3	11	10	28	26
	済南	Jinan	1	1	3	3	5	5	7	6	4	3	20	18
	鄭州	Zhengzhou	1	1	5	5	4	3	2	2	12	11	24	22
	広州	Guangzhou	4	3	10	9	16	14	10	9	28	22	68	57
	南寧	Nanning	1	1	0	0	0	0	0	0	3	3	4	4
	長沙	Changsha	3	2	22	22	15	15	10	9	6	5	56	53
	成都	Chengdu	2	2	9	9	3	3	3	3	31	28	48	45
	昆明①	Kunming Site 1	0	0	0	0	2	1	3	3	2	0	7	4
	杭州	Hangzhou	5	5	8	7	8	6	6	4	16	14	43	36
	蘇州	Suzhou	0	0	2	2	3	2	3	1	6	5	14	10
	温州	Wenzhou	0	0	1	1	1	1	3	2	2	2	7	6
	太原	Taiyuan	2	2	1	1	4	4	5	5	4	4	16	16
	重慶	Chongqing	0	0	7	6	4	4	3	3	26	24	40	37
	無錫	Wuxi	0	0	5	4	1	1	0	0	2	2	8	7
	貴陽	Guiyang	0	0	2	1	1	1	1	1	0	0	4	3
	濰坊	Weifang	0	0	1	1	10	10	5	5	0	0	16	16
合肥	Hefei	1	1	2	1	1	1	2	1	4	4	10	8	
常州	Changzhou	1	1	2	2	0	0	0	0	4	4	7	7	
蘭州	Lanzhou	0	0	0	0	1	1	0	0	5	4	6	5	
徐州	Xuzhou	1	1	2	2	1	1	0	0	1	1	5	5	

国 Country	会場（都市） Test Site (City)	1級 / 1Q		2級 / 2Q		3級 / 3Q		4級 / 4Q		5級 / 5Q		申込者数合計 Total Number of Applicants	受験者数合計 Total Number of Examinees	
		申込者数	受験者数	申込者数	受験者数	申込者数	受験者数	申込者数	受験者数	申込者数	受験者数			
		Number of Applicants	Number of Examinees	Number of Applicants	Number of Examinees	Number of Applicants	Number of Examinees	Number of Applicants	Number of Examinees	Number of Applicants	Number of Examinees			
ネパール Nepal	カトマンズ	Kathmandu	1	1	0	0	66	65	254	247	1,848	1,798	2,169	2,111
	ポカラ	Pokhara	0	0	0	0	1	1	30	30	584	579	615	610
	チトワン	Chitwan	0	0	0	0	0	0	34	34	570	562	604	596
	イタハリ	Itahari	0	0	0	0	0	0	40	40	219	214	259	254
ミャンマー Myanmar	ヤンゴン	Yangon	23	22	171	158	1,089	1,049	7,887	7,677	1,666	1,595	10,836	10,501
	マンダレー	Mandalay	6	5	45	39	194	170	909	865	565	532	1,719	1,611
インドネシア Indonesia	ジャカルタ	Jakarta	7	7	32	32	197	186	595	579	215	210	1,046	1,014
	メダン	Medan	0	0	0	0	20	20	40	40	6	6	66	66
	パダン	Padang	0	0	0	0	10	10	20	20	1	1	31	31
	デンパサール	Denpasar	0	0	0	0	6	6	39	38	7	7	52	51
	スラバヤ	Surabaya	0	0	0	0	15	15	75	73	30	29	120	117
	マカッサル	Makassar	0	0	0	0	8	8	27	27	2	2	37	37
スリランカ Sri Lanka	コロombo①	Colombo Site 1	1	1	25	24	79	77	784	689	5,071	4,445	5,960	5,236
	コロombo②	Colombo Site 2	0	0	0	0	0	0	0	0	29	29	29	29
モンゴル Mongolia	ウランバートル	Ulaanbaatar	2	2	12	9	36	34	153	137	161	141	364	323
カンボジア Cambodia	プノンペン	Phnom Penh	5	4	16	14	28	27	44	40	39	36	132	121
バングラデシュ Bangladesh	ダッカ	Dhaka	3	0	1	1	15	13	144	121	2,451	2,231	2,614	2,366
フィリピン Philippines	マニラ	Manila	0	0	1	1	5	5	61	55	24	24	91	85
インド India	ニューデリー	New Delhi	15	14	87	76	253	238	244	236	148	137	747	701
	プネー	Pune	4	4	13	10	30	28	75	64	98	86	220	192
	チェンナイ	Chennai	10	8	20	12	80	73	225	211	149	136	484	440
	ムンバイ	Mumbai	2	2	4	4	9	8	14	12	28	25	57	51
タイ Thailand	バンコク	Bangkok	0	0	4	4	6	6	32	25	1	1	43	36
ウズベキスタン Uzbekistan	サマルカンド	Samarkand	0	0	2	2	2	2	13	13	84	70	101	87
	アンディジャン	Andijan	0	0	2	2	0	0	5	5	63	58	70	65
	タシケント	Tashkent	1	1	7	6	8	8	53	48	13	13	82	76

国 Country	会場（都市） Test Site (City)		1級 / 1Q		2級 / 2Q		3級 / 3Q		4級 / 4Q		5級 / 5Q		申込者数合計 Total Number of Applicants	受験者数合計 Total Number of Examinees
			申込者数	受験者数	申込者数	受験者数	申込者数	受験者数	申込者数	受験者数	申込者数	受験者数		
			Number of Applicants	Number of Examinees	Number of Applicants	Number of Examinees	Number of Applicants	Number of Examinees	Number of Applicants	Number of Examinees	Number of Applicants	Number of Examinees		
キルギス Kyrgyz	ビシュケク	Bishkek	1	0	7	6	4	4	8	5	5	5	25	20
日本 Japan	東京	Tokyo	45	38	77	66	93	76	91	77	37	34	343	291
	大阪	Osaka	22	14	76	65	93	77	116	108	2	1	309	265
	合計	TOTAL	221	191	779	693	2,524	2,369	12,150	11,633	14,443	13,297	30,117	28,183

## 別表 2：2007 年第 1 回試験からの申込者数と受験者数 / Appendix 2: Total Number of Applicants and Examinees Since the 2007-1st Test

※申込者と受験者の単位は「人」です。 Note: The unit for applicants and examinees is "person".

国・地域 Country	会場（都市） Test Site (City)	1 級 / 1Q		2 級 / 2Q		3 級 / 3Q		4 級 / 4Q		5 級 / 5Q		申込者数合計 Total Number of Applicants	受験者数合計 Total Number of Examinees	
		申込者数 Number of Applicants	受験者数 Number of Examinees	申込者数 Number of Applicants	受験者数 Number of Examinees	申込者数 Number of Applicants	受験者数 Number of Examinees	申込者数 Number of Applicants	受験者数 Number of Examinees	申込者数 Number of Applicants	受験者数 Number of Examinees			
中国 China	北京	Beijing	125	111	495	427	692	586	1,459	1,307	4,759	4,162	7,530	6,593
	上海	Shanghai	156	134	769	707	946	805	2,771	2,507	8,555	7,714	13,197	11,867
	天津	Tianjin	66	56	190	168	178	155	178	155	604	520	1,216	1,054
	西安	Xi'an	33	27	178	159	324	287	740	684	1,209	1,045	2,484	2,202
	大連	Dalian	43	39	238	214	899	841	1,665	1,526	2,366	2,168	5,211	4,788
	青島	Qingdao	23	20	192	180	462	431	780	706	1,509	1,369	2,966	2,706
	哈爾濱	Ha'Erbin	34	33	135	129	145	137	294	276	1,210	1,130	1,818	1,705
	福清	Fuqing	6	4	56	53	70	63	567	538	12,407	11,708	13,106	12,366
	廈門	Xiamen	5	5	18	15	26	21	31	28	154	136	234	205
	海陽	Haiyang	0	0	43	40	485	464	167	151	229	202	924	857
	南昌	Nanchang	67	60	60	53	80	70	116	103	629	571	952	857
	深圳	Shenzhen	39	33	214	179	400	358	506	464	1,049	897	2,208	1,931
	石家莊	Shijiazhuang	14	13	86	75	160	143	206	192	597	562	1,063	985
	武漢	Wuhan	15	12	83	70	101	91	189	169	574	483	962	825
	福州	Fuzhou	3	2	16	15	8	5	30	30	402	401	459	453
	乳山	Rushan	1	1	0	0	31	25	131	108	51	47	214	181
	西寧	Xining	0	0	9	9	22	21	34	34	70	69	135	133
	日照	Rizhao	0	0	1	1	172	161	187	170	127	111	487	443
	紹興	Shaoxing	3	3	12	11	30	25	44	40	289	255	378	334
	呼和浩特	Huhehaote	12	11	113	104	83	78	126	116	408	380	742	689
	長春	Changchun	20	16	110	109	215	198	328	308	799	749	1,472	1,380
	寧波	Ningbo	5	5	10	10	0	0	61	61	82	82	158	158
	東莞	Dongguan	3	3	15	15	6	6	45	43	101	100	170	167
	瀋陽	Shenyang	42	38	159	139	454	422	802	766	3,331	3,087	4,788	4,452
	南京	Nanjing	29	24	148	129	207	182	359	308	1,315	1,150	2,058	1,793
	威海	Weihai	5	5	50	48	320	308	283	273	212	203	870	837
	濟南	Jinan	34	28	146	136	339	317	558	519	1,585	1,434	2,662	2,434
	鄭州	Zhengzhou	18	17	94	82	201	181	212	180	930	820	1,455	1,280
	阜新	Fuxin	0	0	45	45	0	0	7	7	0	0	52	52
	広州	Guangzhou	76	64	238	208	419	365	538	471	1,849	1,591	3,120	2,699
	南寧	Nanning	4	4	10	9	15	14	23	20	74	63	126	110
長沙	Changsha	37	32	141	128	360	342	348	332	694	568	1,580	1,402	
成都	Chengdu	43	38	127	111	315	282	682	624	1,329	1,123	2,496	2,178	
昆明①	Kunming Site 1	2	1	26	16	132	117	179	164	161	123	500	421	
昆明②	Kunming Site 2	0	0	0	0	51	49	165	162	0	0	216	211	
嘉興	Jiaying	5	4	69	68	457	447	95	91	1,294	1,264	1,920	1,874	

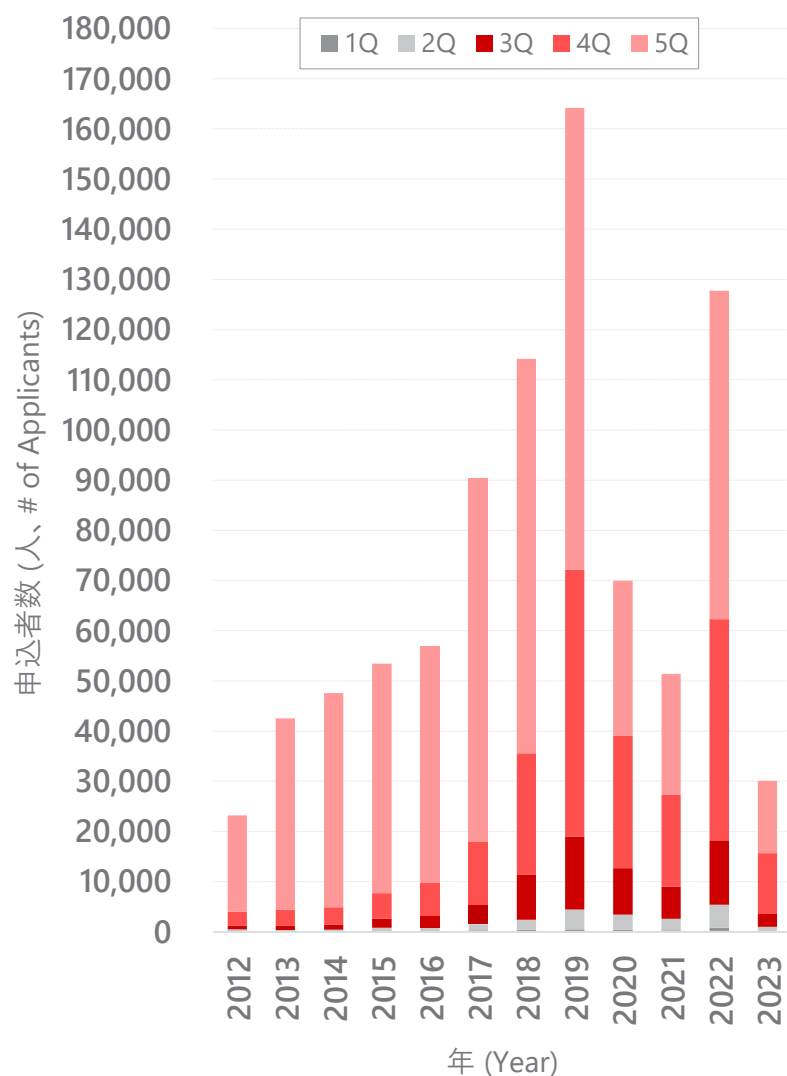
国・地域 Country	会場（都市） Test Site (City)	1級 / 1Q		2級 / 2Q		3級 / 3Q		4級 / 4Q		5級 / 5Q		申込者数合計 Total Number of Applicants	受験者数合計 Total Number of Examinees	
		申込者数	受験者数	申込者数	受験者数	申込者数	受験者数	申込者数	受験者数	申込者数	受験者数			
		Number of Applicants	Number of Examinees	Number of Applicants	Number of Examinees	Number of Applicants	Number of Examinees	Number of Applicants	Number of Examinees	Number of Applicants	Number of Examinees			
中国 China	臨沂	Linyi	0	0	2	2	39	38	86	84	10	10	137	134
	懷化	Huaihua	71	69	161	159	526	512	25	25	0	0	783	765
	杭州	Hangzhou	27	25	111	91	136	111	136	110	527	457	937	794
	蘇州	Suzhou	13	11	26	25	28	22	37	26	57	48	161	132
	洛陽	Luoyang	0	0	0	0	1	0	3	3	4	3	8	6
	温州	Wenzhou	3	3	5	4	14	13	10	9	21	21	53	50
	太原	Taiyuan	7	7	31	27	26	23	69	67	36	33	169	157
	重慶	Chongqing	5	5	33	27	69	62	42	38	67	60	216	192
	無錫	Wuxi	1	1	21	18	16	13	17	17	30	23	85	72
	故城	Gucheng	0	0	0	0	10	10	57	55	63	63	130	128
	貴陽	Guiyang	4	3	15	13	14	12	13	10	16	14	62	52
	建徳	Jiande	0	0	1	1	1	1	0	0	150	150	152	152
	萍郷	Pingxiang	0	0	0	0	14	14	141	140	0	0	155	154
	唐山	Tangshan	1	1	0	0	3	2	2	0	4	4	10	7
	台州	Taizhou	1	1	9	9	56	53	480	475	623	617	1,169	1,155
	呂梁	Lvliang	0	0	1	1	0	0	38	38	1	1	40	40
	濰坊	Weifang	0	0	14	13	302	298	345	340	53	51	714	702
	合肥	Hefei	3	3	17	15	24	20	28	24	64	53	136	115
	常州	Changzhou	2	2	9	9	17	12	9	6	19	16	56	45
	蘭州	Lanzhou	0	0	0	0	1	1	0	0	7	5	8	6
ウルムチ	Urumqi	0	0	2	1	4	4	0	0	0	0	6	5	
徐州	Xuzhou	1	1	4	4	4	4	6	5	13	11	28	25	
昆山	Kunshan	0	0	5	5	16	15	27	25	13	13	61	58	
台湾 Taiwan	台北	Taipei	0	0	0	0	31	29	14	14	0	0	45	43
ベトナム Vietnam	ハノイ①	Hanoi Site 1	54	50	727	649	3,445	3,059	14,190	12,881	51,291	46,647	69,707	63,286
	ハノイ②	Hanoi Site 2	129	117	986	895	4,935	4,544	19,937	18,338	81,952	74,559	107,939	98,453
	ホーチミン①	Ho Chi Minh Site 1	305	283	1,208	1,130	3,182	2,948	7,449	6,971	10,582	9,926	22,726	21,258
	ホーチミン②	Ho Chi Minh Site 2	299	261	1,827	1,672	5,987	5,574	16,042	15,135	29,195	27,684	53,350	50,326
	ダナン	Da Nang	47	44	585	559	820	778	2,491	2,375	5,927	5,505	9,870	9,261
	ビン	Vinh	0	0	0	0	17	14	2,389	2,215	6,676	6,136	9,082	8,365
	タイグエン	Thai Nguyen	0	0	34	30	48	31	494	478	285	277	861	816
	ハイズオン	Hai Duong	0	0	0	0	0	0	2,371	2,259	8,864	8,265	11,235	10,524
ネパール Nepal	カトマンズ	Kathmandu	19	19	99	97	1,235	1,192	7,114	6,851	99,672	94,670	108,139	102,829
	ポカラ	Pokhara	3	3	21	21	57	55	1,050	1,024	17,012	16,399	18,143	17,502
	チトワン	Chitwan	0	0	0	0	19	16	860	826	19,957	18,893	20,836	19,735
	イタハリ	Itahari	0	0	4	4	9	8	406	389	4,832	4,624	5,251	5,025
ミャンマー Myanmar	ヤンゴン	Yangon	222	202	2,739	2,507	12,586	11,549	59,598	55,240	48,393	44,335	123,538	113,833
	マンダレー	Mandalay	36	33	465	433	1,524	1,434	6,685	6,379	6,126	5,831	14,836	14,110



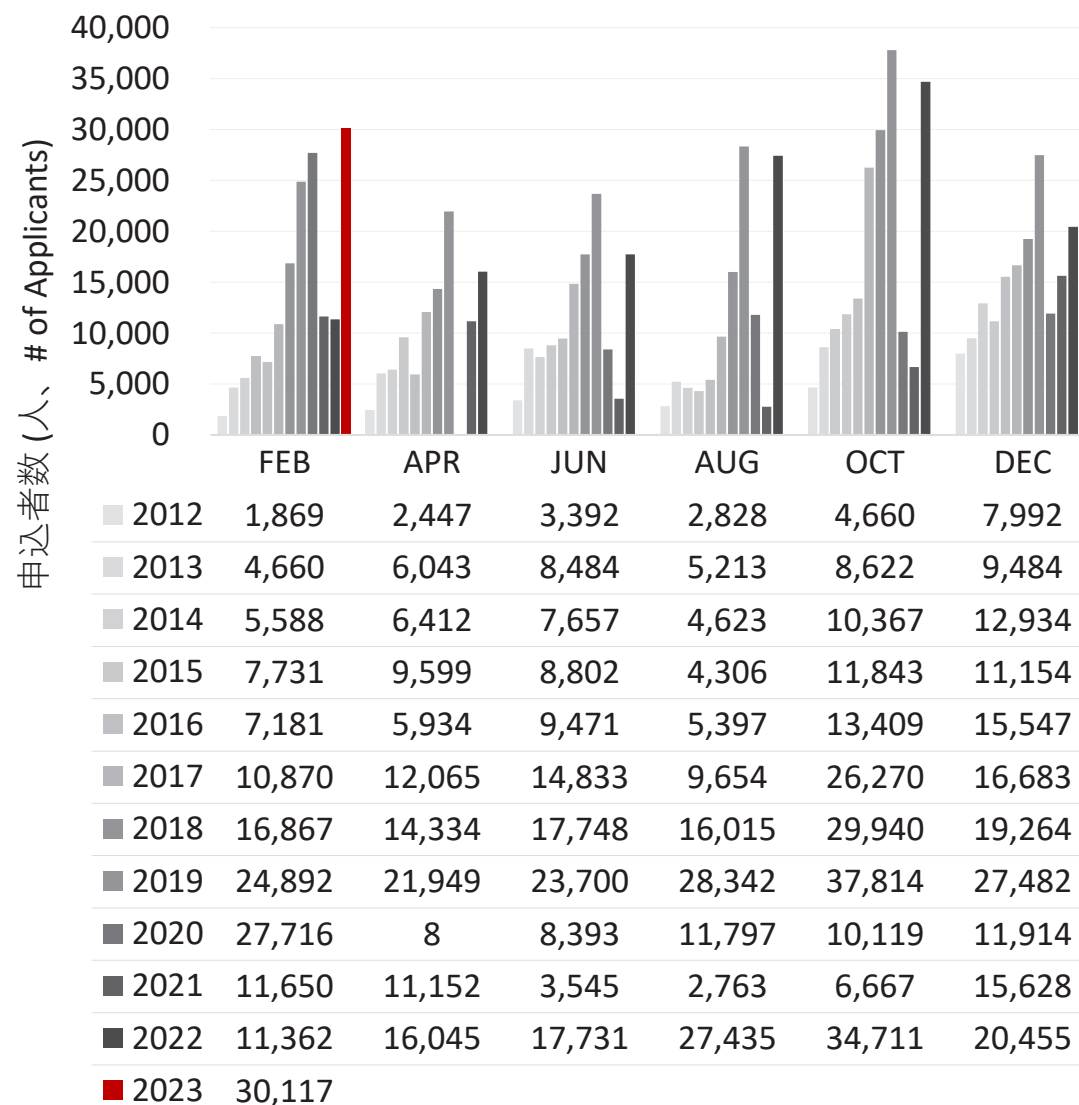
国・地域 Country	会場（都市） Test Site (City)	1級 / 1Q		2級 / 2Q		3級 / 3Q		4級 / 4Q		5級 / 5Q		申込者数合計 Total Number of Applicants	受験者数合計 Total Number of Examinees	
		申込者数	受験者数	申込者数	受験者数	申込者数	受験者数	申込者数	受験者数	申込者数	受験者数			
		Number of Applicants	Number of Examinees	Number of Applicants	Number of Examinees	Number of Applicants	Number of Examinees	Number of Applicants	Number of Examinees	Number of Applicants	Number of Examinees			
インドネシア Indonesia	ジャカルタ	Jakarta	85	74	560	505	4,652	4,363	13,321	12,735	6,069	5,835	24,687	23,512
	バンドン	Bandung	0	0	15	14	20	18	56	53	244	239	335	324
	メダン	Medan	1	1	4	4	249	245	741	726	312	309	1,307	1,285
	パダン	Padang	1	1	7	6	280	277	659	646	533	522	1,480	1,452
	デンパサール	Denpasar	3	3	58	54	818	775	2,095	1,964	290	263	3,264	3,059
	スラバヤ	Surabaya	0	0	5	4	109	107	850	816	245	240	1,209	1,167
	マカッサル	Makassar	0	0	2	2	285	275	655	623	111	106	1,053	1,006
スリランカ Sri Lanka	コロombo①	Colombo Site 1	44	41	270	236	1,197	1,091	12,603	11,119	79,850	68,434	93,964	80,921
	コロombo②	Colombo Site 2	0	0	0	0	0	0	0	0	29	29	29	29
モンゴル Mongolia	ウランバートル	Ulaanbaatar	54	51	336	304	1,516	1,352	5,321	4,745	6,983	6,007	14,210	12,459
カンボジア Cambodia	プノンペン	Phnom Penh	57	54	365	340	1,005	974	2,382	2,269	941	898	4,750	4,535
バングラデシュ Bangladesh	ダッカ	Dhaka	9	6	48	44	253	215	2,634	2,414	32,466	30,317	35,410	32,996
フィリピン Philippines	マニラ	Manila	8	8	109	107	432	399	4,309	4,007	1,389	1,202	6,247	5,723
インド India	ニューデリー	New Delhi	78	68	629	541	1,431	1,276	2,057	1,835	1,952	1,702	6,147	5,422
	プネー	Pune	59	48	427	363	1,642	1,415	2,895	2,568	3,782	3,254	8,805	7,648
	チェンナイ	Chennai	65	59	405	343	2,007	1,827	3,346	3,055	4,509	4,101	10,332	9,385
	ムンバイ	Mumbai	2	2	10	9	25	22	36	31	83	79	156	143
タイ Thailand	バンコク	Bangkok	2	2	14	13	58	56	417	387	222	206	713	664
ウズベキスタン Uzbekistan	サマルカンド	Samarkand	15	15	26	26	55	50	320	293	1,411	1,309	1,827	1,693
	アンディジャン	Andijan	0	0	13	13	49	47	474	446	1,167	1,082	1,703	1,588
	タシケント	Tashkent	23	23	80	77	91	81	741	637	896	795	1,831	1,613
ブータン Bhutan	ティンプー	Thimphu	0	0	6	6	19	18	99	98	168	156	292	278
キルギス Kyrgyz	ビシュケク	Bishkek	4	3	34	30	178	160	434	376	572	508	1,222	1,077
日本 Japan	東京	Tokyo	706	615	3,265	2,771	3,713	3,142	1,274	1,082	536	457	9,494	8,067
	大阪	Osaka	147	125	988	890	1,229	1,084	649	586	62	51	3,075	2,736
	福岡	Fukuoka	3	3	3	3	9	9	8	8	0	0	23	23
	名古屋	Nagoya	95	55	128	79	16	16	13	12	4	4	256	166
	合計	TOTAL	3,682	3,244	21,265	19,067	65,359	59,762	215,956	200,036	588,322	539,796	894,584	821,905

別表 3 : グラフで見る日本語 NAT-TEST / Appendix 3: Summary Statistics of NAT-TEST

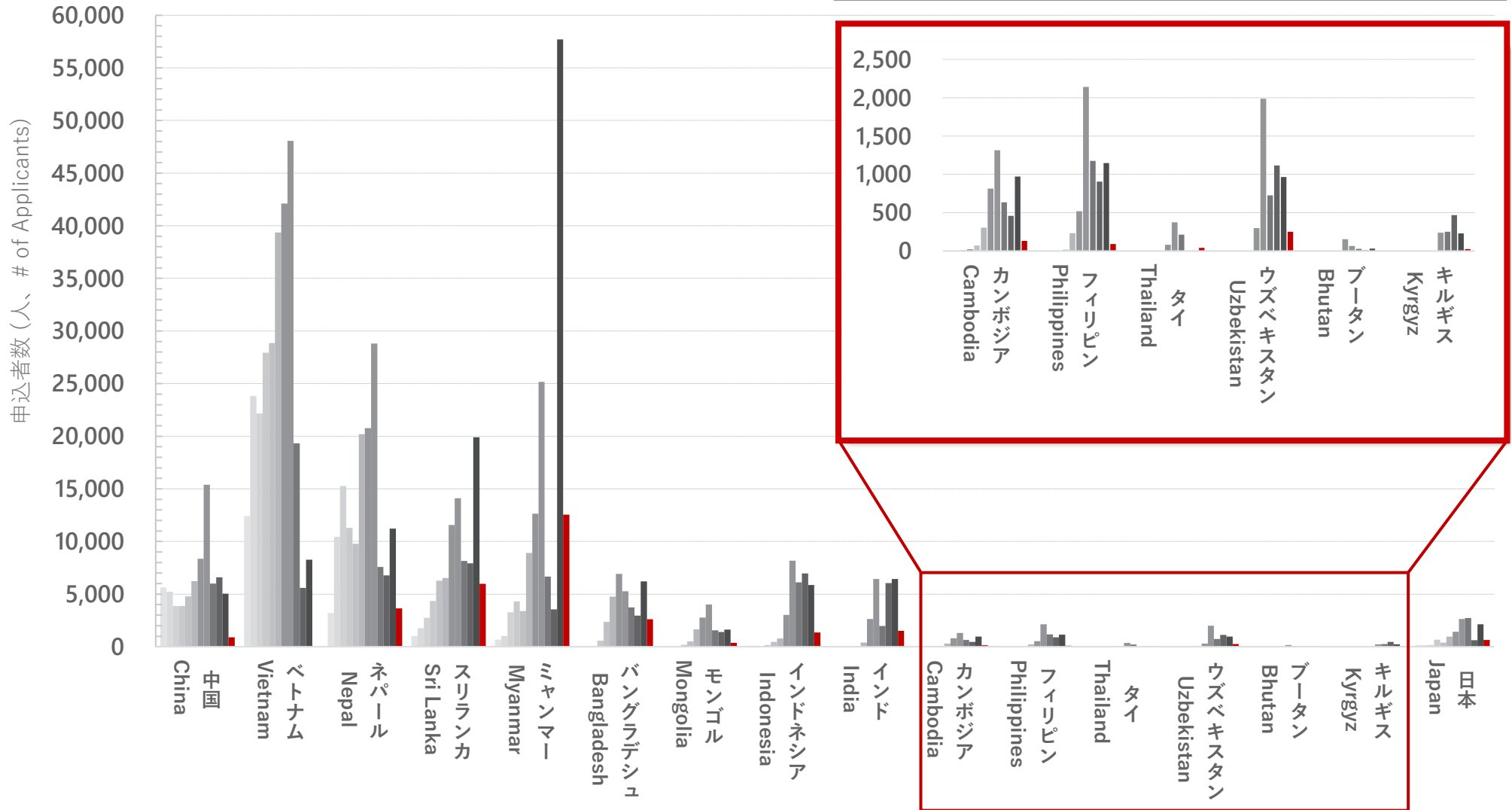

## 年別申込者数 Applicants by Year



## 試験別申込者数 Applicants by Test



# 国別申込者数 Applicants by Country



別表 4 : 日本語 NAT-TEST 実施国 / Appendix 4: Host Countries of NAT-TEST ※実施予定を含みます。

