

SENMON KYOUIKU



2018年第3回

日本語 NAT-TEST 結果報告書

The 2018 3rd Japanese Language NAT-TEST Summary of Results

www.nat-test.com

主催

専門教育出版

日本語 NAT-TEST 運営委員会・本部事務局
161-0033 東京都新宿区下落合 2-14-1 CAD ビル 5F
Tel: 03-3565-3071 Fax: 03-3565-3441 Email: info@senmonkyouiku.co.jp

Administered by

Senmon Kyouiku Publishing

The Japanese Language NAT-TEST Steering Committee, Head Office
5F CAD Bldg., 2-14-1, Shimoochiai, Shinjuku-ku, Tokyo 161-0033 JAPAN
Tel (int'l): +81-3-3565-3071 Fax (int'l): +81-3-3565-3441 Email: info@senmonkyouiku.co.jp

1. はじめに

2018年第3回日本語 NAT-TESTの結果がまとまりましたのでご報告申し上げます。

本テストは日本語を母語としない人の日本語能力を測定し判定する日本語能力判定試験です。2007年第1回試験以来、受験者ならびに開催国の数は年々増えております。これもひとえに皆様のご愛顧とご指導の賜物によるものと心から感謝申し上げます。

1-1. 新しい試験会場のお知らせ

次の試験会場を設置いたしました。試験のお申し込みやお問い合わせは各試験会場事務局にお問い合わせください。

| 国 | 都市 | 試験会場事務局 | 備考 |
|---------|---------|------------------------------------|----------------|
| インドネシア | デンパサール | Mahendradatta University | 2018年第3回(6月)から |
| ブータン | ティンブー | Royal Thimphu College | 2018年第3回(6月)から |
| ウズベキスタン | アンディジャン | Andijan Machine-Building Institute | 2018年第4回(8月)から |

また、インドネシアのメダンで近日開催します。準備でき次第ホームページでご案内いたします。

1-2. お申し込みと受験料についてのご注意

試験のお申し込みは各試験会場事務局でのみ受け付けています。また、受験料は同一国で同一料金です。公式ホームページに記載されている受験料以外の費用(手数料等)を請求することは一切ありません(※ただし、試験日翌日以降の受験者情報の修正については手数料(受験料の50%)がかかります)。各試験会場事務局と受験料は公式ホームページ(www.nat-test.com/testcenters.html)で案内しておりますので、お申し込みの前に必ずご確認ください。

1. Introduction

This is a final report of the results of the 2018 3rd Japanese Language NAT-TEST.

The Japanese Language NAT-TEST is a Japanese language assessment tool which measures the Japanese skills of non-native Japanese speakers. Since the first test in 2007, the numbers of test takers and host countries have been rising on a stable trend. We greatly appreciate your continued support and cooperation. Thank you.

1-1. New Test Sites to Open

We have opened the following test sites. To register for NAT-TEST and to contact us, please visit your local test center.

| Country | City | Local Office | Note |
|------------|----------|------------------------------------|---------------------------------|
| Indonesia | Denpasar | Mahendradatta University | from the 2018 3rd (June) test |
| Bhutan | Thimphu | Royal Thimphu College | from the 2018 3rd (June) test |
| Uzbekistan | Andijan | Andijan Machine-Building Institute | from the 2018 4th (August) test |

Besides, we are starting the test at Medan in Indonesia soon. Please see the official website for more information.

1-2. Notice of Registration and Test Fee

Registration for NAT-TEST is available only at your local test center. Besides, the test fee is the same price in the same country. No additional fee is required in addition to the test fee (Note: To correct your registration information after the test day, a change fee (50% of the test fee) is required). To find your local test center and to confirm the test fee in your country, please visit www.nat-test.com/testcenters.html.

2. 試験概要

2-1. 日本語 NAT-TEST について

| | |
|------|--|
| 名称 | 日本語 NAT-TEST (にほんごなつとてすと) |
| 英文名称 | The Japanese Language NAT-TEST |
| 主催者 | 株式会社専門教育出版 (所在地: 東京都新宿区) 日本語 NAT-TEST 運営委員会 / 本部事務局 |
| 目的 | 日本語を母語としない人の日本語能力を測定し判定すること |
| 試験形式 | 日本語能力試験に準拠 (1 級～5 級の 5 レベル、マークシート方式) |
| 試験内容 | 日本語能力試験に準拠 (「2-2. 試験の形式と内容」参照) |
| 実施回数 | 年 6 回 ※ 1 級と 2 級は年 4 回 (2 月、6 月、10 月、12 月)。 |
| 実施月 | 2 月、4 月、6 月、8 月、10 月、12 月 ※ 年度により変わることがあります。 |

2-2. 試験の形式と内容

本テストの出題の基準や形式は 2010 年に改定された「日本語能力試験」と揃えています。

2-2-1. 試験級と出題基準および想定する受験者

| 級 | 難しさとお題基準 | 想定する受験者 |
|-----|---------------|---|
| 1 級 | 日本語能力試験 N1 相当 | ①日本語学習時間が 1,000 時間程度の上級の学習者 ②日本の大学・大学院進学、日本語能力試験 N1 合格を目指す学習者 |
| 2 級 | 日本語能力試験 N2 相当 | ①日本語学習時間が 800 時間程度の中級後半の学習者 ②日本の大学・専門学校進学、日本語能力試験 N2 合格を目指す学習者 |
| 3 級 | 日本語能力試験 N3 相当 | ①日本語学習時間が 600 時間程度の中級前半の学習者 ②日本の大学・専門学校進学、日本語能力試験 N3 合格を目指す学習者 |
| 4 級 | 日本語能力試験 N4 相当 | ①日本語学習時間が 400 時間程度の初級後半の学習者 ②日本語能力試験 N4 合格を目指す学習者 |
| 5 級 | 日本語能力試験 N5 相当 | ①日本語学習時間が 200 時間程度の初級前半の学習者 ②日本語能力試験 N5 合格を目指す学習者 |

2. About the Test

2-1. About the Japanese Language NAT-TEST

| | |
|-----------|--|
| Name | The Japanese Language NAT-TEST (Nihongo Natto Tesuto) |
| Organizer | Senmon Kyouiku Publishing Co., Ltd. (located in Shinjuku-ku, Tokyo, Japan) The Japanese Language NAT-TEST Steering Committee / Head office |
| Objective | To evaluate and determine the Japanese ability of non-native Japanese speakers |
| Format | Based on the Japanese Language Proficiency Test (JLPT), (Electronically graded mark sheet with four choices for each question (three in some parts)) |
| Content | Based on JLPT (See 2-2. Format and Content of the Test) |
| Frequency | Held six times per year (Note: 1Q and 2Q are held four times per year (February, June, October, December)) |
| Dates | February, April, June, August, October, December (Note: Test dates may differ slightly in certain years) |

2-2. Format and Content of the Test

The test format and content of NAT-TEST are based on JLPT revised on 2010.

2-2-1. Levels, Difficulty and Exam Criterion, and Subject Examinees

| Level | Difficulty and Exam Criterion | Subject Examinees |
|-------|-------------------------------|--|
| 1Q | Equivalent to JLPT N1 | 1. One has studied Japanese for approximately 1,000 hours. 2. One intends to enter a Japanese university, graduate school or is seeking to pass N1 of the JLPT. |
| 2Q | Equivalent to JLPT N2 | 1. One has studied Japanese for approximately 800 hours. 2. One intends to enter a Japanese university, graduate school or is seeking to pass N2 of the JLPT. |
| 3Q | Equivalent to JLPT N3 | 1. One has studied Japanese for approximately 600 hours. 2. One intends to enter a Japanese university, graduate school or is seeking to pass N3 of the JLPT. |
| 4Q | Equivalent to JLPT N4 | 1. One has studied Japanese for approximately 400 hours. 2. One is seeking to pass N4 of the JLPT. |
| 5Q | Equivalent to JLPT N5 | 1. One has studied Japanese for approximately 200 hours. 2. One is seeking to pass N5 of the JLPT. |

2-2-2. 分野と配点および試験時間

| 級 | 分野 | 配点 | 総合得点 | 試験時間 |
|-----|--------------------|-------|-------|-------|
| 1 級 | 言語知識 (文字・語彙・文法)・読解 | 120 点 | 180 点 | 110 分 |
| | 聴解 | 60 点 | | 60 分 |
| 2 級 | 言語知識 (文字・語彙・文法)・読解 | 120 点 | 180 点 | 105 分 |
| | 聴解 | 60 点 | | 50 分 |
| 3 級 | 言語知識 (文字・語彙) | 60 点 | 180 点 | 30 分 |
| | 言語知識 (文法)・読解 | 60 点 | | 70 分 |
| | 聴解 | 60 点 | | 40 分 |
| 4 級 | 言語知識 (文字・語彙) | 60 点 | 180 点 | 30 分 |
| | 言語知識 (文法)・読解 | 60 点 | | 60 分 |
| | 聴解 | 60 点 | | 35 分 |
| 5 級 | 言語知識 (文字・語彙) | 60 点 | 180 点 | 25 分 |
| | 言語知識 (文法)・読解 | 60 点 | | 50 分 |
| | 聴解 | 60 点 | | 30 分 |

※聴解試験の試験時間は回ごとに若干変動します。

2-2-3. 試験の出題内容

| 級 | 分野 | 出題内容 |
|-----|--------------------|---|
| 1 級 | 言語知識 (文字・語彙・文法)・読解 | 文字・語彙：漢字読み、文脈規定、言い換え類義、用法 文法：文法形式の判断、文の組み立て、文章の文法 読解：内容理解 (短文、中文、長文)、統合理解、主張理解、情報検索 |
| | 聴解 | 課題理解、ポイント理解、概要理解、即時応答、統合理解 |
| 2 級 | 言語知識 (文字・語彙・文法)・読解 | 文字・語彙：漢字読み、表記、語形成、文脈規定、言い換え類義、用法 文法：文法形式の判断、文の組み立て、文章の文法 読解：内容理解 (短文、中文)、統合理解、主張理解、情報検索 |
| | 聴解 | 課題理解、ポイント理解、概要理解、即時応答、統合理解 |

2-2-2. The Section, Points and Time Allotted

| Level | Skills / Scoring Sections | Section Points | Total Points | Allotted Time |
|-------|---|----------------|--------------|---------------|
| 1Q | Language Knowledge (Vocabulary, Grammar), Reading | 120 | 180 | 110 min. |
| | Listening | 60 | | 60 min. |
| 2Q | Language Knowledge (Vocabulary, Grammar), Reading | 120 | 180 | 105 min. |
| | Listening | 60 | | 50 min. |
| 3Q | Language Knowledge (Vocabulary) | 60 | 180 | 30 min. |
| | Language Knowledge (Grammar), Reading | 60 | | 70 min. |
| | Listening | 60 | | 40 min. |
| 4Q | Language Knowledge (Vocabulary) | 60 | 180 | 30 min. |
| | Language Knowledge (Grammar), Reading | 60 | | 60 min. |
| | Listening | 60 | | 35 min. |
| 5Q | Language Knowledge (Vocabulary) | 60 | 180 | 25 min. |
| | Language Knowledge (Grammar), Reading | 60 | | 50 min. |
| | Listening | 60 | | 30 min. |

Note: The time allotted for the listening section of each test may vary slightly.

2-2-3. Test Contents

| Level | Skills / Scoring Sections | Contents |
|-------|---|--|
| 1Q | Language Knowledge (Vocabulary, Grammar), Reading | Vocabulary: Kanji reading, contextual comprehension, synonyms, usage Grammar: Conjugation, sentence composition, grammar in compositions Reading: Understanding content (short, medium, and long-form writings), integrated comprehension, thematic comprehension, information retrieval |
| | Listening | Task-based comprehension, comprehension of key points, understanding a synopsis, quick responses, integrated comprehension |
| 2Q | Language Knowledge (Vocabulary, Grammar), Reading | Vocabulary: Kanji reading, orthography, word formation, contextual comprehension, synonyms, usage Grammar: Conjugation, sentence composition, grammar in compositions Reading: Understanding content (short and medium-form writings), integrated comprehension, thematic comprehension, information retrieval |
| | Listening | Task-based comprehension, comprehension of key points, understanding a synopsis, quick responses, integrated comprehension |

| 級 | 分野 | 出題内容 |
|-----|--------------|--|
| 3 級 | 言語知識 (文字・語彙) | 漢字読み、表記、文脈規定、言い換え類義、用法 |
| | 言語知識 (文法)・読解 | 文法：文法形式の判断、文の組み立て、文章の文法 読解：内容理解 (短文、中文、長文)、情報検索 |
| | 聴解 | 課題理解、ポイント理解、概要理解、発話表現、即時応答 |
| 4 級 | 言語知識 (文字・語彙) | 漢字読み、表記、文脈規定、言い換え類義、用法 |
| | 言語知識 (文法)・読解 | 文法：文法形式の判断、文の組み立て、文章の文法 読解：内容理解 (短文、中文)、情報検索 |
| | 聴解 | 課題理解、ポイント理解、発話表現、即時応答 |
| 5 級 | 言語知識 (文字・語彙) | 漢字読み、表記、文脈規定、言い換え類義 |
| | 言語知識 (文法)・読解 | 文法：文法形式の判断、文の組み立て、文章の文法 読解：内容理解 (短文、中文)、情報検索 |
| | 聴解 | 課題理解、ポイント理解、発話表現、即時応答 |

2-3. 合格基準

2-3-1. 判定基準

次の 2 つの条件を満たした場合に合格と判定されます。

- ① 各分野の得点が配点の 25%以上であること (「2-3-2. 25%条項」参照)
- ② 各分野の得点を合計した総合点が合格点以上であること (合格点は毎回変わります。)

2-3-2. 25%条項

本テストは受験者の総合的な日本語能力を判定することを目的としているため、それぞれの分野で配点の 25%以上を得点することを合格の条件としています。そのため、総合点で合格点を満たしていても、一つでも 25%未満の得点の分野があれば不合格になります。

| Level | Skills / Scoring Sections | Contents |
|-------|---------------------------------------|--|
| 3Q | Language Knowledge (Vocabulary) | Kanji reading, expressions, contextual comprehension, synonyms, usage |
| | Language Knowledge (Grammar), Reading | Grammar: Conjugation, sentence composition, grammar in compositions Reading: Understanding content (short, medium, and long-form writings), information retrieval |
| | Listening | Task-based comprehension, comprehension of key points, understanding a synopsis, expressions used in speech, quick responses |
| 4Q | Language Knowledge (Vocabulary) | Kanji reading, orthography, contextual comprehension, synonyms, usage |
| | Language Knowledge (Grammar), Reading | Grammar: Conjugation, sentence composition, grammar in compositions Reading: Understanding content (short and medium-form writings), information retrieval |
| | Listening | Task-based comprehension, comprehension of key points, expressions used in speech, quick responses |
| 5Q | Language Knowledge (Vocabulary) | Kanji reading, orthography, contextual comprehension |
| | Language Knowledge (Grammar), Reading | Grammar: Conjugation, sentence composition, grammar in compositions Reading: Understanding content (short and medium-form writings), information retrieval |
| | Listening | Task-based comprehension, comprehension of key points, expressions used in speech, quick responses |

2-3. Passing Criteria

2-3-1. Passing Criteria

In order to pass NAT-TEST, a test taker is required to meet the following two requirements:

1. A test taker is required to score a minimum of 25% marks in each section (See 2-3-2. the 25% Rule).
2. A test taker is required to score a minimum of the passing score in the aggregate of all sections (The passing score of the test may vary by test).

2-3-2. The 25% Rule

Even if one has a total score which is above the passing score for the test, but scored less than 25% on one or more of the individual sections, the test taker will fail the test. This rule is intended to ensure an unbiased evaluation of each test taker's Japanese language abilities.

3. 試験結果

3-1. 受験者数・合格者数・合格率・不合格者数・欠席者数

| 級 | 受験者数 (人) | 合格者数 (人) | 合格率 (%) | 10点差以内 不合格者数 (人) | 25%条項抵触の 不合格者数 (人) | 欠席者数 (人) |
|----|-------------|-------------|------------|------------------------|--------------------------|-------------|
| 1級 | 41 | 18 | 43.9 | 13 | 0 | 7 |
| 2級 | 310 | 188 | 60.6 | 68 | 1 | 25 |
| 3級 | 1,052 | 584 | 55.5 | 185 | 11 | 82 |
| 4級 | 3,547 | 1,738 | 49.0 | 398 | 10 | 221 |
| 5級 | 10,836 | 7,006 | 64.7 | 1,364 | 58 | 1,410 |
| 合計 | 15,786 | 9,534 | | | | |

※会場別の受験者数は別表1「今回の試験の申込者数と受験者数」をご参照ください。

※1級と2級の試験は第1回、第3回、第5回、第6回に実施しています。

3. Test Result

3-1. Number of Examinees, Passed Examinees, Pass Rate, Unsuccessful Examinees, Absent

| Level | No. of Examinees (Persons) | No. Passed Examinee (Persons) | Pass Rate (%) | No. of Failed by within 10 Points (Persons) | No. of Failure for Contravention of the 25% Rule (Persons) | No. of Absent (Persons) |
|-------|----------------------------------|-------------------------------------|------------------|---|--|-------------------------------|
| 1Q | 41 | 18 | 43.9 | 13 | 0 | 7 |
| 2Q | 310 | 188 | 60.6 | 68 | 1 | 25 |
| 3Q | 1,052 | 584 | 55.5 | 185 | 11 | 82 |
| 4Q | 3,547 | 1,738 | 49.0 | 398 | 10 | 221 |
| 5Q | 10,836 | 7,006 | 64.7 | 1,364 | 58 | 1,410 |
| TOTAL | 15,786 | 9,534 | | | | |

Note: For the number of test takers for each test site, please refer to the appendix 1 "Number of Examinees and Passed Examinees and Pass Rate".

Note: The exam of 1Q and 2Q are being held on the 1st, 3rd, 5th, and 6th exam.

3-2. 合格点・最高点・最低点・平均点・標準偏差

| 級 | 分野 | 合格点 | 配点 | 最高点 | 最低点 | 平均点 | 標準偏差 |
|-----|--------------------|-----|-----|-----|-----|-------|------|
| 1 級 | 総合成績 | 104 | 180 | 142 | 63 | 101.6 | 19.1 |
| | 言語知識 (文字・語彙・文法)・読解 | | 120 | 95 | 35 | 65.6 | 15.0 |
| | 聴解 | | 60 | 51 | 18 | 36.0 | 8.1 |
| 2 級 | 総合成績 | 92 | 180 | 168 | 44 | 96.9 | 21.3 |
| | 言語知識 (文字・語彙・文法)・読解 | | 120 | 113 | 19 | 68.8 | 17.3 |
| | 聴解 | | 60 | 55 | 10 | 28.0 | 8.1 |
| 3 級 | 総合成績 | 86 | 180 | 171 | 26 | 89.3 | 22.9 |
| | 言語知識 (文字・語彙) | | 60 | 59 | 0 | 33.5 | 10.3 |
| | 言語知識 (文法)・読解 | | 60 | 59 | 6 | 30.5 | 9.4 |
| | 聴解 | | 60 | 58 | 6 | 25.3 | 8.5 |
| 4 級 | 総合成績 | 98 | 180 | 174 | 14 | 96.5 | 29.2 |
| | 言語知識 (文字・語彙) | | 60 | 60 | 0 | 38.1 | 12.6 |
| | 言語知識 (文法)・読解 | | 60 | 60 | 2 | 30.7 | 11.7 |
| | 聴解 | | 60 | 60 | 2 | 27.7 | 9.7 |
| 5 級 | 総合成績 | 82 | 180 | 179 | 0 | 96.1 | 29.3 |
| | 言語知識 (文字・語彙) | | 60 | 60 | 0 | 35.7 | 12.8 |
| | 言語知識 (文法)・読解 | | 60 | 60 | 0 | 29.2 | 10.8 |
| | 聴解 | | 60 | 60 | 0 | 31.2 | 10.0 |

3-2. Passing Score, Highest, Lowest, Average Score, and SD

| Level | Skills / Scoring Sections | Passing Score | Total Points | Highest Score | Lowest Score | Average Score | SD |
|-------|---|---------------|--------------|---------------|--------------|---------------|------|
| 1Q | Total | 104 | 180 | 142 | 63 | 101.6 | 19.1 |
| | Language Knowledge (Vocabulary, Grammar), Reading | | 120 | 95 | 35 | 65.6 | 15.0 |
| | Listening | | 60 | 51 | 18 | 36.0 | 8.1 |
| 2Q | Total | 92 | 180 | 168 | 44 | 96.9 | 21.3 |
| | Language Knowledge (Vocabulary, Grammar), Reading | | 120 | 113 | 19 | 68.8 | 17.3 |
| | Listening | | 60 | 55 | 10 | 28.0 | 8.1 |
| 3Q | Total | 86 | 180 | 171 | 26 | 89.3 | 22.9 |
| | Language Knowledge (Vocabulary) | | 60 | 59 | 0 | 33.5 | 10.3 |
| | Language Knowledge (Grammar), Reading | | 60 | 59 | 6 | 30.5 | 9.4 |
| | Listening | | 60 | 58 | 6 | 25.3 | 8.5 |
| 4Q | Total | 98 | 180 | 174 | 14 | 96.5 | 29.2 |
| | Language Knowledge (Vocabulary) | | 60 | 60 | 0 | 38.1 | 12.6 |
| | Language Knowledge (Grammar), Reading | | 60 | 60 | 2 | 30.7 | 11.7 |
| | Listening | | 60 | 60 | 2 | 27.7 | 9.7 |
| 5Q | Total | 82 | 180 | 179 | 0 | 96.1 | 29.3 |
| | Language Knowledge (Vocabulary) | | 60 | 60 | 0 | 35.7 | 12.8 |
| | Language Knowledge (Grammar), Reading | | 60 | 60 | 0 | 29.2 | 10.8 |
| | Listening | | 60 | 60 | 0 | 31.2 | 10.0 |

4. 成績表・合格証・成績証明

成績表と合格証および成績証明はすべて本部事務局（東京）で印刷されています。これらの書類には偽造防止および発見を目的とした特殊な細工を施してあります。偽造等の疑いがある場合にはすぐにた本部事務局にご照会ください。最優先で調査し、回答させていただきます。

4-1. 成績表

すべての受験者に成績表を発行しました。成績表は A4 サイズの薄緑色の用紙にモノクロ印字されています。評価は、上位 20%以内を A、同 40%以内を B、同 60%以内を C、同 80%以内を D、それ以外を E、不正行為等による失格を Z の基準で行いました。成績表の合否判定欄には、合格者の場合は「***合格***」と表示し、不合格者の場合は「*****」と表示されます。成績表は一回しか発行されません。

4-2. 合格証

合格者には顔写真付きの合格証を発行しました。合格証は A4 サイズのクリーム色の用紙にモノクロ印字されています。合格証は一回しか発行されません。

4-3. 成績証明

日本語学校や大学、企業などの団体からの依頼に基づき、当該受験者の成績と顔写真が印刷された成績証明を発行しています。成績証明は A4 サイズの白い用紙にモノクロ印字されています。

4-4. 合格発表

合格者の受験番号を公式ホームページで発表しました。

公式ホームページ： <http://www.nat-test.com/contents/result.html>

4. Score Report, Certificate of Proficiency, Institution Score Report

Score Report, Certificate of Proficiency, and Institution Score Report are issued only at head office (Tokyo). These documents have special workmanship to prevent and detect forgery. If there is a suspected case of forgery, please contact the head office immediately. We will investigate it and answer with the highest priority.

4-1. Score Report

We issued the score report to each test taker. The score report is printed in black and white on A4-sized green paper. Letter grades correspond to the following: A = top 20%, B = top 40%, C = top 60%, D = top 80%, E = bottom 20%, F = failed by acts of academic dishonesty. In the column of passing determination, "***合格***" is printed for passed test takers and "*****" is printed for the failed test takers. The score report is issued only once.

4-2. Certificate of Proficiency

We issued the certificate of proficiency with a photograph. The certificate of proficiency is printed in black and white on A4 ivory paper. The score report is issued only once.

4-3. Institution Score Report

Upon request from institutions and organizations, such as Japanese language school, university, and company, we issue Institution Score Report that contains the score and photograph of concerned test takers. Institution Score Report is printed in black and white on A4 sized white paper.

4-4. Announcement of Result

We announced on the official website the exam registration number of examinees who have passed. Official Homepage: <http://www.nat-test.com/contents/result.html>

5. 厳正な試験運営のための取り組み

5-1. 会場監察の実施

厳正公正な試験運営を行うために、運営本部は各会場に対して抜き打ち監察を行っています。抜き打ち監察は本部長が指名する監察官が行います。各会場および各事務局には試験当日に訪問するまでその旨を連絡しません。

5-2. 複数パターンの試験問題を使用

他人の解答用紙をのぞき見るなどのカンニング対策として、同一の試験教室において複数パターンの試験問題を使用しています。

5. Action for Proper Test Management

5-1. Enforcing Inspection of Test Sites

The head office follows strict procedures in administering NAT-TEST in a fair, secure, and unbiased manner. As part of our commitment to security, we carry out the unannounced inspection at each test site. Without previous announcing to the local test centers, inspection is conducted by inspectors which the chairperson of the head office assigns.

5-2. Use Multiple Versions of Test

For prevention of test cheating, we use multiple versions of tests in the same classroom.

6. 今後の試験日程

6-1. 日程

| 年 | 回 | 試験日 |
|------|-----|--------|
| 2018 | 第4回 | 8月12日 |
| | 第5回 | 10月14日 |
| | 第6回 | 12月9日 |

※国によっては祝日等の関係で上記日程と異なることがあります。

6-2. 試験会場

| 国 | 都市 | 国 | 都市 |
|--------|---|---------|-----------|
| 中国 | 北京、上海、天津、西安、大連、青島、哈爾濱、福清、海陽、南昌、深圳、石家莊、武漢、乳山、日照、紹興、呼和浩特、長春、瀋陽、南京、濟南、鄭州、広州、長沙、成都、嘉興 | スリランカ | コロンボ |
| | | モンゴル | ウランバートル |
| | | カンボジア | プノンペン |
| | | バングラデシュ | ダッカ |
| | | フィリピン | マニラ |
| | | インド | プネー、チェンナイ |
| ベトナム | ハノイ (2会場)、ホーチミン (2会場)、ダナン、ビン、ハイズオン | タイ | バンコク |
| ネパール | カトマンズ、ポカラ、チトワン、イタハリ | ウズベキスタン | アンディジャン |
| ミャンマー | ヤンゴン、マンダレー | ブータン | ティンプー |
| インドネシア | デポック、パダン、デンパサール、(メダン) | 日本 | 東京、名古屋 |

※回によっては実施しない会場があります。

※上記のほかにも開催準備中の会場や不定期開催の会場があります。

6. Schedule

6-1. Test Dates

| Year | Number | Test Date |
|------|--------|--------------|
| 2018 | 4th | August 12th |
| | 5th | October 14th |
| | 6th | December 9th |

Note: The date above may vary by countries' holiday.

6-2. Test Centers

| Countries | Test Centers | Countries | Test Centers |
|-----------|--|-------------|---------------|
| China | Beijing, Shanghai, Tianjin, Xi'An, Dalian, Qingdao, Ha'Erbin, Fuqing, Haiyang, Nanchang, Shenzhen, Shijiazhuang, Wuhan, Rushan, Rizhao, Shaoxing, Huhehaote, Changchun, Shenyang, Nanjing, Jinan, Zhengzhou, Guangzhou, Changsha, Chengdu, Jiaxing | Sri Lanka | Colombo |
| | | Mongolia | Ulaanbaatar |
| | | Cambodia | Phnom Penh |
| | | Bangladesh | Dhaka |
| | | Philippines | Manila |
| | | India | Pune, Chennai |
| | | Thailand | Bangkok |
| | | Uzbekistan | Andijan |
| | | Bhutan | Thimphu |
| | | Japan | Tokyo, Nagoya |
| Vietnam | Hanoi (two test sites), Ho Chi Minh (two test sites), Da Nang, Vinh, Hai Duong | | |
| Nepal | Kathmandu, Pokhara, Chitwan, Itahari | | |
| Myanmar | Yangon, Mandalay | | |
| Indonesia | Depok, Padang, Denpasar, (Medan) | | |

Note: In some cases, test may be not conducted.

Note: Other than above, there are test sites in under preparation, or being held irregularly.

7. 照会先

7-1. 本部事務局

株式会社専門教育出版 日本語 NAT-TEST 運営委員会 / 本部事務局

担当：佐藤幸恵、佐藤諭、関根魁

Tel: 03-3565-3071 Fax: 03-3565-3441 Email: info@senmonkyouiku.co.jp

7-2. 会場事務局 (各会場ごとのお問い合わせ先および受験申込先)

各会場の試験事務局のお問い合わせ先や試験のお申し込みについては下記のホームページで案内しています。

公式ホームページ：<http://www.nat-test.com/testcenters.html>

7. Contact Information

7-1. Head Office

Senmon Kyouiku Publishing Co., Ltd.

The Japanese Language NAT-TEST Steering Committee / Head Office

Person in charge: Yukie Sato, Satoshi Sato, Kai Sekine

Tel: +81-3-3565-3071 Fax +81-3-3565-3441 Email: info@senmonkyouiku.co.jp

7-2. Test Site Offices (Contact Information and Test Registration)

Please visit our official test center's page below for information where to take your test and how to register.

Official Homepage: <http://www.nat-test.com/testcenters.html>

別表 1：今回の試験の申込者数と受験者数 / Appendix 1: Number of Applicants and Examinees

※申込者と合格者の単位は「人」です。Note: The unit of number of applicants and examinees shows as a person.

| 国 Country | 会場（都市） Test Site (City) | 1級 / 1Q | | 2級 / 2Q | | 3級 / 3Q | | 4級 / 4Q | | 5級 / 5Q | | 申込者数合計 Total Number of Applicants | 受験者数合計 Total Number of Examinees | |
|-----------------|----------------------------|------------------------------|-----------------------------|------------------------------|-----------------------------|------------------------------|-----------------------------|------------------------------|-----------------------------|------------------------------|-----------------------------|--------------------------------------|-------------------------------------|-------|
| | | 申込者数 Number of Applicants | 受験者数 Number of Examinees | 申込者数 Number of Applicants | 受験者数 Number of Examinees | 申込者数 Number of Applicants | 受験者数 Number of Examinees | 申込者数 Number of Applicants | 受験者数 Number of Examinees | 申込者数 Number of Applicants | 受験者数 Number of Examinees | | | |
| 中国 China | 北京 | Beijing | 2 | 2 | 10 | 10 | 16 | 15 | 15 | 11 | 80 | 60 | 123 | 98 |
| | 上海 | Shanghai | 0 | 0 | 6 | 5 | 9 | 9 | 19 | 15 | 70 | 56 | 104 | 85 |
| | 天津 | Tianjin | 0 | 0 | 2 | 2 | 0 | 0 | 0 | 0 | 6 | 5 | 8 | 7 |
| | 西安 | Xi'An | 0 | 0 | 2 | 2 | 6 | 6 | 11 | 10 | 32 | 29 | 51 | 47 |
| | 大連 | Dalian | 0 | 0 | 5 | 5 | 33 | 25 | 8 | 8 | 38 | 36 | 84 | 74 |
| | 哈爾濱 | Ha'Erbin | 0 | 0 | 2 | 1 | 2 | 2 | 6 | 5 | 23 | 20 | 33 | 28 |
| | 福清 | Fuqing | 0 | 0 | 4 | 4 | 2 | 2 | 1 | 1 | 118 | 114 | 125 | 121 |
| | 海陽 | Haiyang | 0 | 0 | 2 | 2 | 19 | 19 | 1 | 1 | 29 | 29 | 51 | 51 |
| | 南昌 | Nanchang | 0 | 0 | 0 | 0 | 0 | 0 | 1 | 1 | 20 | 19 | 21 | 20 |
| | 深圳 | Shenzhen | 1 | 1 | 1 | 1 | 6 | 4 | 7 | 5 | 15 | 14 | 30 | 25 |
| | 石家荘 | Shijiazhuang | 0 | 0 | 1 | 1 | 2 | 2 | 3 | 2 | 13 | 13 | 19 | 18 |
| | 武漢 | Wuhan | 0 | 0 | 4 | 3 | 2 | 2 | 4 | 4 | 13 | 12 | 23 | 21 |
| | 日照 | Rizhao | 0 | 0 | 0 | 0 | 1 | 1 | 12 | 12 | 14 | 14 | 27 | 27 |
| | 紹興 | Shaoxing | 0 | 0 | 0 | 0 | 1 | 0 | 1 | 1 | 14 | 12 | 16 | 13 |
| | 呼和浩特 | Huhehaote | 1 | 1 | 8 | 7 | 2 | 2 | 2 | 2 | 13 | 12 | 26 | 24 |
| | 長春 | Changchun | 0 | 0 | 1 | 1 | 1 | 1 | 3 | 3 | 17 | 15 | 22 | 20 |
| | 瀋陽 | Shenyang | 0 | 0 | 3 | 2 | 12 | 11 | 5 | 4 | 64 | 60 | 84 | 77 |
| | 南京 | Nanjing | 0 | 0 | 1 | 0 | 1 | 1 | 2 | 1 | 31 | 24 | 35 | 26 |
| | 済南 | Jinan | 0 | 0 | 2 | 1 | 12 | 10 | 12 | 12 | 35 | 29 | 61 | 52 |
| | 鄭州 | Zhengzhou | 0 | 0 | 1 | 1 | 3 | 3 | 2 | 2 | 21 | 14 | 27 | 20 |
| 広州 | Guangzhou | 1 | 1 | 3 | 3 | 2 | 1 | 5 | 3 | 40 | 32 | 51 | 40 | |
| 長沙 | Changsha | 0 | 0 | 0 | 0 | 4 | 4 | 1 | 1 | 18 | 16 | 23 | 21 | |
| 成都 | Chengdu | 1 | 1 | 1 | 1 | 14 | 13 | 9 | 8 | 41 | 29 | 66 | 52 | |
| 嘉興 | Jiaying | 0 | 0 | 0 | 0 | 15 | 15 | 3 | 3 | 77 | 75 | 95 | 93 | |
| ベトナム Vietnam | ハノイ① | Hanoi Site 1 | 2 | 1 | 25 | 21 | 142 | 126 | 402 | 377 | 944 | 798 | 1,515 | 1,323 |
| | ハノイ② | Hanoi Site 2 | 0 | 0 | 20 | 18 | 82 | 69 | 541 | 516 | 1,146 | 1,045 | 1,789 | 1,648 |
| | ホーチミン① | Ho Chi Minh Site 1 | 13 | 10 | 24 | 23 | 51 | 48 | 129 | 126 | 159 | 134 | 376 | 341 |
| | ホーチミン② | Ho Chi Minh Site 2 | 12 | 11 | 71 | 68 | 222 | 218 | 493 | 476 | 551 | 510 | 1,349 | 1,283 |
| | ダナン | Danang | 1 | 1 | 6 | 6 | 24 | 24 | 110 | 103 | 160 | 123 | 301 | 257 |
| | ビン | Vinh | 0 | 0 | 0 | 0 | 0 | 0 | 89 | 76 | 270 | 226 | 359 | 302 |
| | ハイズオン | Hai Duong | 0 | 0 | 0 | 0 | 0 | 0 | 54 | 50 | 237 | 208 | 291 | 258 |
| ネパール Nepal | カトマンズ | Kathmandu | 0 | 0 | 2 | 2 | 7 | 6 | 97 | 94 | 2,534 | 2,286 | 2,640 | 2,388 |
| | ポカラ | Pokhara | 1 | 1 | 1 | 1 | 1 | 1 | 18 | 17 | 468 | 439 | 489 | 459 |
| | チトワン | Chitwan | 0 | 0 | 0 | 0 | 0 | 0 | 2 | 2 | 528 | 502 | 530 | 504 |
| | イタハリ | Itahari | 0 | 0 | 0 | 0 | 0 | 0 | 0 | 0 | 103 | 102 | 103 | 102 |

| 国 Country | 会場（都市） Test Site (City) | | 1級 / 1Q | | 2級 / 2Q | | 3級 / 3Q | | 4級 / 4Q | | 5級 / 5Q | | 申込者数合計 Total Number of Applicants | 受験者数合計 Total Number of Examinees |
|-----------------------|----------------------------|-----------------------------|----------------------|---------------------|----------------------|---------------------|----------------------|---------------------|----------------------|---------------------|----------------------|---------------------|--------------------------------------|-------------------------------------|
| | | | 申込者数 | 受験者数 | 申込者数 | 受験者数 | 申込者数 | 受験者数 | 申込者数 | 受験者数 | 申込者数 | 受験者数 | | |
| | | | Number of Applicants | Number of Examinees | Number of Applicants | Number of Examinees | Number of Applicants | Number of Examinees | Number of Applicants | Number of Examinees | Number of Applicants | Number of Examinees | | |
| ミャンマー Myanmar | ヤンゴン マンダレー | Yangon Mandalay | 4 1 | 4 1 | 50 16 | 48 14 | 167 40 | 158 37 | 575 167 | 558 161 | 516 122 | 485 118 | 1,312 346 | 1,253 331 |
| インドネシア Indonesia | デポック パダン デンパサール | Depok Padang Denpasar | 0 0 0 | 0 0 0 | 16 0 0 | 13 0 0 | 94 15 1 | 91 15 1 | 199 19 30 | 194 19 30 | 30 0 0 | 27 0 0 | 339 34 31 | 325 34 31 |
| スリランカ Sri Lanka | コロombo | Colombo | 1 | 1 | 3 | 3 | 28 | 25 | 188 | 173 | 1,851 | 1,478 | 2,071 | 1,680 |
| モンゴル Mongolia | ウランバートル | Ulaanbaatar | 5 | 3 | 10 | 10 | 42 | 35 | 162 | 114 | 297 | 249 | 516 | 411 |
| カンボジア Cambodia | プノンペン | Phnom Penh | 1 | 1 | 11 | 11 | 14 | 13 | 75 | 74 | 28 | 28 | 129 | 127 |
| バングラデシュ Bangladesh | ダッカ | Dhaka | 0 | 0 | 1 | 1 | 2 | 2 | 22 | 21 | 1,228 | 1,123 | 1,253 | 1,147 |
| フィリピン Philippines | マニラ | Manila | 0 | 0 | 1 | 1 | 2 | 2 | 53 | 53 | 12 | 12 | 68 | 68 |
| インド India | ブネー チェンナイ | Pune Chennai | 1 0 | 1 0 | 19 0 | 18 0 | 24 8 | 23 8 | 55 148 | 47 144 | 117 19 | 102 19 | 216 175 | 191 171 |
| タイ Thailand | バンコク | Bangkok | 0 | 0 | 0 | 0 | 3 | 2 | 3 | 3 | 19 | 18 | 25 | 23 |
| ブータン Bhutan | ティンプー | Thimphu | 0 | 0 | 0 | 0 | 0 | 0 | 4 | 4 | 70 | 65 | 74 | 69 |
| 日本 Japan | 東京 名古屋 | Tokyo Nagoya | 29 4 | 26 4 | 98 8 | 92 8 | 55 1 | 52 1 | 5 4 | 5 4 | 6 2 | 6 2 | 193 19 | 181 19 |
| | 合計 | TOTAL | 81 | 71 | 441 | 410 | 1,190 | 1,105 | 3,777 | 3,556 | 12,259 | 10,844 | 17,748 | 15,986 |

別表 2 : 2007 年第 1 回試験からの申込者数と受験者数 / Appendix 2: Total Number of Applicants and Examinees Since the 2007-1st Test

※受験者、合格者、申込者の単位は「人」です。 Note: The unit of applicants and examinees is "Persons."

| 国 Country | 会場（都市） Test Site (City) | 1 級 / 1Q | | 2 級 / 2Q | | 3 級 / 3Q | | 4 級 / 4Q | | 5 級 / 5Q | | 申込者数合計 Total Number of Applicants | 受験者数合計 Total Number of Examinees | |
|--------------|----------------------------|------------------------------|-----------------------------|------------------------------|-----------------------------|------------------------------|-----------------------------|------------------------------|-----------------------------|------------------------------|-----------------------------|--------------------------------------|-------------------------------------|--------|
| | | 申込者数 Number of Applicants | 受験者数 Number of Examinees | 申込者数 Number of Applicants | 受験者数 Number of Examinees | 申込者数 Number of Applicants | 受験者数 Number of Examinees | 申込者数 Number of Applicants | 受験者数 Number of Examinees | 申込者数 Number of Applicants | 受験者数 Number of Examinees | | | |
| 中国 China | 北京 | Beijing | 49 | 45 | 221 | 203 | 314 | 274 | 1,002 | 917 | 3,206 | 2,863 | 4,792 | 4,302 |
| | 上海 | Shanghai | 94 | 84 | 330 | 319 | 380 | 322 | 2,149 | 2,003 | 6,457 | 5,925 | 9,410 | 8,653 |
| | 天津 | Tianjin | 2 | 2 | 26 | 22 | 31 | 25 | 35 | 30 | 170 | 142 | 264 | 221 |
| | 西安 | Xi'An | 4 | 4 | 49 | 47 | 34 | 29 | 155 | 148 | 544 | 502 | 786 | 730 |
| | 大連 | Dalian | 30 | 26 | 136 | 125 | 184 | 163 | 967 | 867 | 1,849 | 1,705 | 3,166 | 2,886 |
| | 青島 | Qingdao | 9 | 9 | 69 | 69 | 97 | 85 | 340 | 292 | 861 | 782 | 1,376 | 1,237 |
| | 哈爾濱 | Ha'Erbin | 6 | 6 | 50 | 48 | 41 | 38 | 163 | 155 | 798 | 748 | 1,058 | 995 |
| | 福清 | Fuqing | 6 | 4 | 33 | 32 | 59 | 53 | 530 | 504 | 11,632 | 10,972 | 12,260 | 11,565 |
| | 海陽 | Haiyang | 0 | 0 | 2 | 2 | 159 | 151 | 47 | 40 | 32 | 30 | 240 | 223 |
| | 南昌 | Nanchang | 54 | 50 | 2 | 2 | 10 | 9 | 35 | 28 | 290 | 272 | 391 | 361 |
| | 深圳 | Shenzhen | 3 | 2 | 9 | 7 | 63 | 56 | 67 | 60 | 198 | 167 | 340 | 292 |
| | 石家莊 | Shijiazhuang | 0 | 0 | 17 | 16 | 43 | 40 | 68 | 62 | 233 | 226 | 361 | 344 |
| | 武漢 | Wuhan | 2 | 2 | 8 | 6 | 18 | 18 | 45 | 40 | 201 | 167 | 274 | 233 |
| | 福州 | Fuzhou | 2 | 2 | 5 | 5 | 0 | 0 | 24 | 24 | 387 | 387 | 418 | 418 |
| | 乳山 | Rushan | 1 | 1 | 0 | 0 | 4 | 1 | 112 | 89 | 43 | 40 | 160 | 131 |
| | 西寧 | Xining | 0 | 0 | 9 | 9 | 22 | 21 | 34 | 34 | 70 | 69 | 135 | 133 |
| | 日照 | Rizhao | 0 | 0 | 0 | 0 | 28 | 25 | 50 | 44 | 92 | 83 | 170 | 152 |
| | 紹興 | Shaoxing | 1 | 1 | 2 | 2 | 9 | 8 | 7 | 6 | 112 | 98 | 131 | 115 |
| | 呼和浩特 | Huhehaote | 2 | 2 | 52 | 50 | 18 | 18 | 32 | 31 | 251 | 241 | 355 | 342 |
| | 長春 | Changchun | 6 | 6 | 23 | 23 | 28 | 24 | 136 | 132 | 591 | 558 | 784 | 743 |
| | 寧波 | Ningbo | 5 | 5 | 10 | 10 | 0 | 0 | 61 | 61 | 82 | 82 | 158 | 158 |
| | 東莞 | Dongguan | 3 | 3 | 14 | 14 | 0 | 0 | 39 | 39 | 90 | 90 | 146 | 146 |
| | 瀋陽 | Shenyang | 19 | 19 | 60 | 55 | 161 | 146 | 430 | 412 | 2,413 | 2,251 | 3,083 | 2,883 |
| | 南京 | Nanjing | 4 | 3 | 21 | 17 | 42 | 38 | 120 | 112 | 530 | 463 | 717 | 633 |
| | 威海 | Weihai | 1 | 1 | 12 | 12 | 0 | 0 | 46 | 46 | 97 | 97 | 156 | 156 |
| | 濟南 | Jinan | 8 | 8 | 43 | 40 | 106 | 97 | 293 | 270 | 765 | 706 | 1,215 | 1,121 |
| | 鄭州 | Zhengzhou | 2 | 2 | 8 | 6 | 34 | 31 | 52 | 45 | 303 | 254 | 399 | 338 |
| | 阜新 | Fuxin | 0 | 0 | 45 | 45 | 0 | 0 | 7 | 7 | 0 | 0 | 52 | 52 |
| | 広州 | Guangzhou | 17 | 15 | 35 | 33 | 137 | 121 | 240 | 209 | 915 | 767 | 1,344 | 1,145 |
| | 長沙 | Changsha | 1 | 1 | 4 | 4 | 24 | 24 | 24 | 21 | 297 | 213 | 350 | 263 |
| 成都 | Chengdu | 5 | 5 | 10 | 9 | 45 | 41 | 112 | 96 | 493 | 399 | 665 | 550 | |
| 嘉興 | Jiaying | 4 | 3 | 53 | 53 | 293 | 288 | 23 | 20 | 780 | 763 | 1,153 | 1,127 | |
| 台湾 Taiwan | 台北 | Taipei | 0 | 0 | 0 | 0 | 28 | 26 | 14 | 14 | 0 | 0 | 42 | 40 |

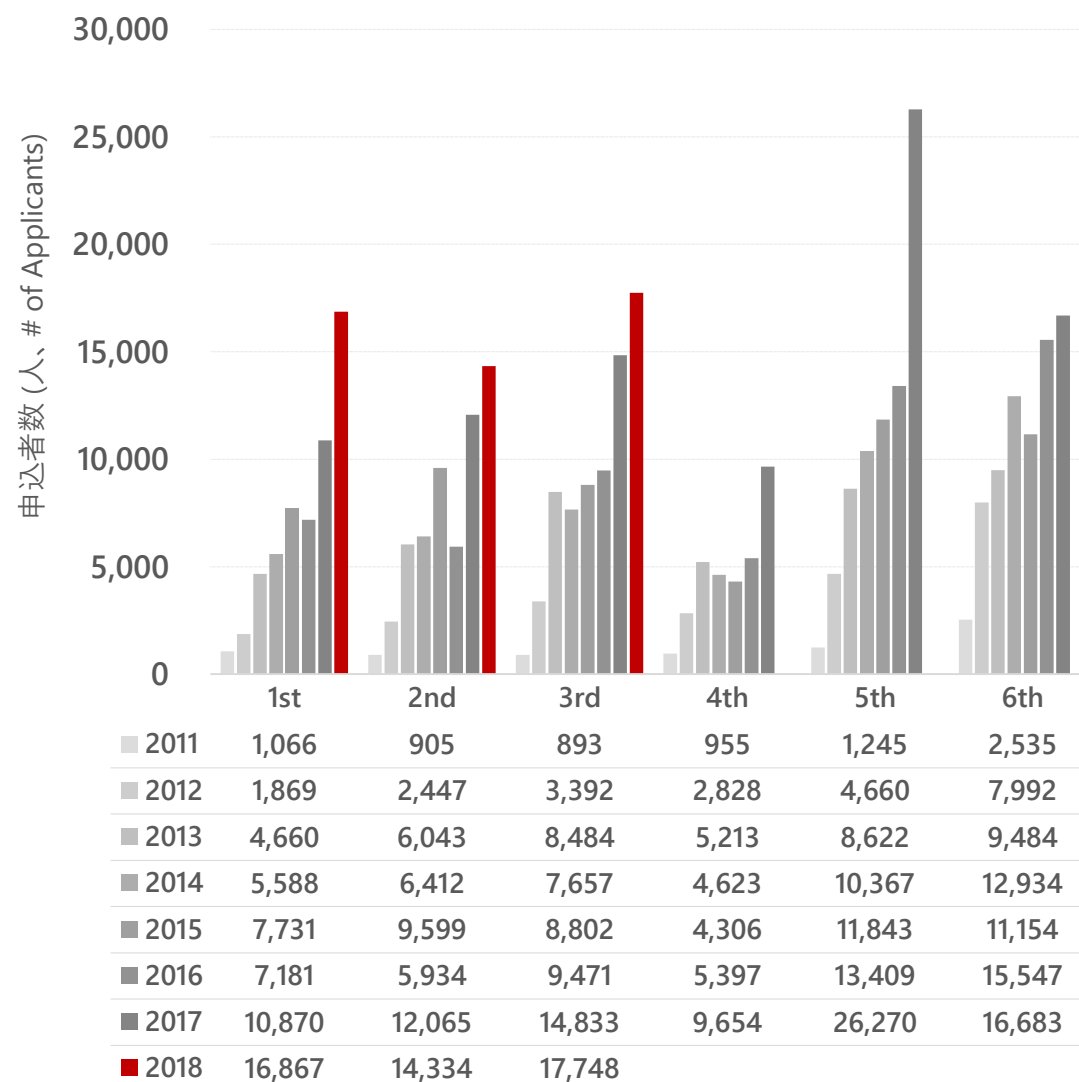
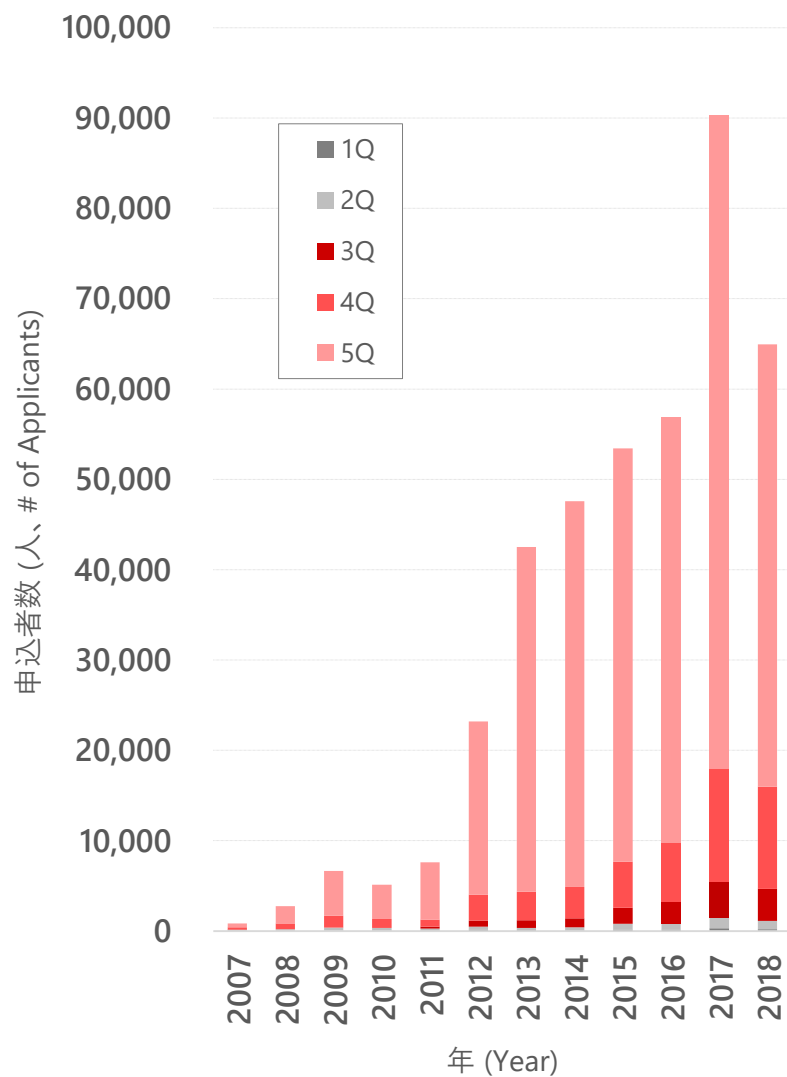
| 国 Country | 会場（都市） Test Site (City) | 1級 / 1Q | | 2級 / 2Q | | 3級 / 3Q | | 4級 / 4Q | | 5級 / 5Q | | 申込者数合計 Total Number of Applicants | 受験者数合計 Total Number of Examinees | |
|-----------------------|----------------------------|----------------------|---------------------|----------------------|---------------------|----------------------|---------------------|----------------------|---------------------|----------------------|---------------------|--------------------------------------|-------------------------------------|---------|
| | | 申込者数 | 受験者数 | 申込者数 | 受験者数 | 申込者数 | 受験者数 | 申込者数 | 受験者数 | 申込者数 | 受験者数 | | | |
| | | Number of Applicants | Number of Examinees | Number of Applicants | Number of Examinees | Number of Applicants | Number of Examinees | Number of Applicants | Number of Examinees | Number of Applicants | Number of Examinees | | | |
| ベトナム Vietnam | ハノイ① | Hanoi Site 1 | 20 | 19 | 236 | 204 | 1,368 | 1,235 | 5,844 | 5,466 | 40,875 | 37,259 | 48,343 | 44,183 |
| | ハノイ② | Hanoi Site 2 | 31 | 28 | 290 | 262 | 1,754 | 1,572 | 8,767 | 8,102 | 63,070 | 57,195 | 73,912 | 67,159 |
| | ホーチミン① | Ho Chi Minh Site 1 | 182 | 170 | 623 | 598 | 1,430 | 1,363 | 2,611 | 2,503 | 6,534 | 6,185 | 11,380 | 10,819 |
| | ホーチミン② | Ho Chi Minh Site 2 | 99 | 86 | 685 | 631 | 2,269 | 2,120 | 5,360 | 5,102 | 14,035 | 13,300 | 22,448 | 21,239 |
| | ダナン | Da Nang | 17 | 17 | 176 | 166 | 326 | 312 | 1,216 | 1,164 | 3,826 | 3,549 | 5,561 | 5,208 |
| | ビン | Vinh | 0 | 0 | 0 | 0 | 17 | 14 | 1,463 | 1,352 | 4,506 | 4,185 | 5,986 | 5,551 |
| | ハイズオン | Hai Duong | 0 | 0 | 0 | 0 | 0 | 0 | 1,085 | 1,031 | 5,511 | 5,114 | 6,596 | 6,145 |
| ネパール Nepal | カトマンズ | Kathmandu | 10 | 10 | 47 | 46 | 255 | 249 | 1,694 | 1,626 | 62,814 | 59,691 | 64,820 | 61,622 |
| | ポカラ | Pokhara | 1 | 1 | 5 | 5 | 12 | 12 | 216 | 208 | 9,209 | 8,786 | 9,443 | 9,012 |
| | チトワン | Chitwan | 0 | 0 | 0 | 0 | 13 | 12 | 73 | 69 | 7,928 | 7,342 | 8,014 | 7,423 |
| | イタハリ | Itahari | 0 | 0 | 0 | 0 | 0 | 0 | 0 | 0 | 621 | 592 | 621 | 592 |
| ミャンマー Myanmar | ヤンゴン | Yangon | 75 | 66 | 551 | 529 | 1,856 | 1,767 | 6,122 | 5,844 | 14,469 | 13,669 | 23,073 | 21,875 |
| | マンダレー | Mandalay | 7 | 7 | 48 | 44 | 246 | 237 | 891 | 861 | 1,274 | 1,199 | 2,466 | 2,348 |
| インドネシア Indonesia | バンドン | Bandung | 0 | 0 | 15 | 14 | 20 | 18 | 56 | 53 | 244 | 239 | 335 | 324 |
| | デボック | Depok | 19 | 17 | 77 | 72 | 498 | 474 | 1,145 | 1,115 | 698 | 673 | 2,437 | 2,351 |
| | パダン | Padang | 0 | 0 | 0 | 0 | 18 | 18 | 35 | 35 | 14 | 14 | 67 | 67 |
| | デンパサール | Denpasar | 0 | 0 | 0 | 0 | 1 | 1 | 30 | 30 | 0 | 0 | 31 | 31 |
| スリランカ Sri Lanka | コロombo | Colombo | 11 | 11 | 40 | 37 | 192 | 178 | 2,005 | 1,799 | 30,365 | 27,339 | 32,613 | 29,364 |
| モンゴル Mongolia | ウランバートル | Ulaanbaatar | 21 | 19 | 75 | 72 | 297 | 271 | 974 | 876 | 2,352 | 2,103 | 3,719 | 3,341 |
| カンボジア Cambodia | プノンペン | Phnom Penh | 8 | 8 | 39 | 36 | 223 | 220 | 419 | 414 | 209 | 202 | 898 | 880 |
| バングラデシュ Bangladesh | ダッカ | Dhaka | 1 | 1 | 3 | 3 | 33 | 31 | 224 | 207 | 11,315 | 10,734 | 11,576 | 10,976 |
| フィリピン Philippines | マニラ | Manila | 0 | 0 | 2 | 2 | 10 | 8 | 363 | 353 | 35 | 31 | 410 | 394 |
| インド India | プネー | Pune | 5 | 4 | 53 | 48 | 179 | 155 | 300 | 268 | 514 | 386 | 1,051 | 861 |
| | チェンナイ | Chennai | 0 | 0 | 0 | 0 | 8 | 8 | 347 | 341 | 219 | 218 | 574 | 567 |
| タイ Thailand | バンコク | Bangkok | 0 | 0 | 0 | 0 | 8 | 7 | 32 | 32 | 20 | 19 | 60 | 58 |
| ブータン Bhutan | ティンブー | Thimphu | 0 | 0 | 0 | 0 | 0 | 0 | 4 | 4 | 70 | 65 | 74 | 69 |
| 日本 Japan | 東京 | Tokyo | 290 | 256 | 1,137 | 913 | 954 | 723 | 228 | 206 | 245 | 214 | 2,854 | 2,312 |
| | 福岡 | Fukuoka | 3 | 3 | 3 | 3 | 9 | 9 | 8 | 8 | 0 | 0 | 23 | 23 |
| | 名古屋 | Nagoya | 95 | 55 | 128 | 79 | 7 | 7 | 8 | 8 | 4 | 4 | 242 | 153 |
| | 合計 | TOTAL | 1,235 | 1,089 | 5,591 | 5,049 | 14,415 | 13,193 | 48,979 | 45,935 | 315,758 | 292,369 | 385,978 | 357,635 |

別表 3 : グラフで見る日本語 NAT-TEST / Appendix 3: Summary Statistics of NAT-TEST

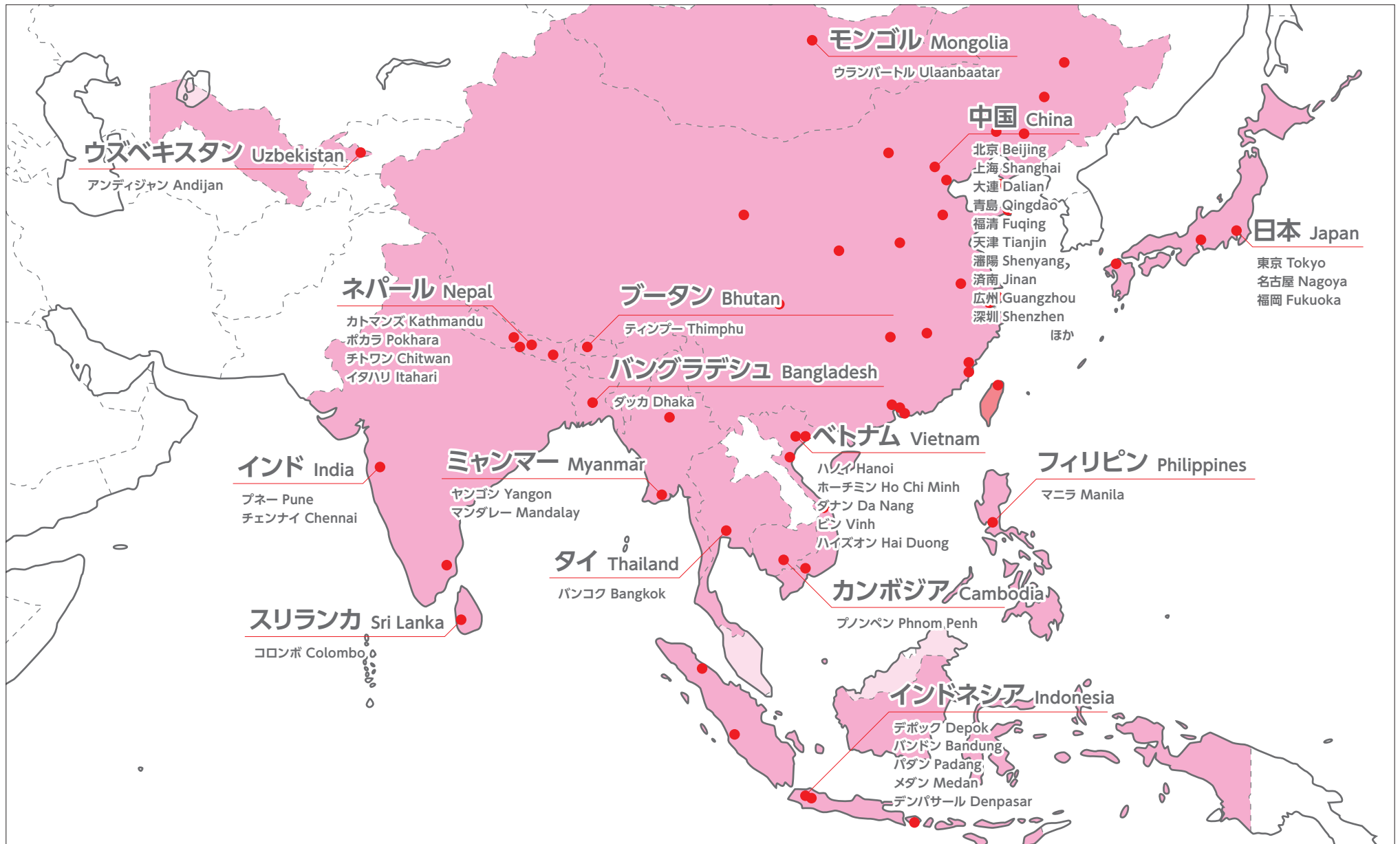
※ 2018 年のデータは今回の試験を実施した時点のものです。

年別申込者数 Applicants by Year

試験別申込者数 Applicants by Test



別表 4 : 日本語 NAT-TEST 実施国 / Appendix 4: Host Countries of NAT-TEST ※実施予定を含みます。



SENMON KYOUIKU