

SENMON KYOUIKU



2018年第2回

# 日本語 NAT-TEST 結果報告書

The 2018 2nd Japanese Language NAT-TEST Summary of Results

[www.nat-test.com](http://www.nat-test.com)

主催

専門教育出版

日本語 NAT-TEST 運営委員会・本部事務局  
161-0033 東京都新宿区下落合 2-14-1 CAD ビル 5F  
Tel: 03-3565-3071 Fax: 03-3565-3441 Email: [info@senmonkyouiku.co.jp](mailto:info@senmonkyouiku.co.jp)

Administered by

Senmon Kyouiku Publishing

The Japanese Language NAT-TEST Steering Committee, Head Office  
5F CAD Bldg., 2-14-1, Shimoochiai, Shinjuku-ku, Tokyo 161-0033 JAPAN  
Tel (int'l): +81-3-3565-3071 Fax (int'l): +81-3-3565-3441 Email: [info@senmonkyouiku.co.jp](mailto:info@senmonkyouiku.co.jp)

## 1. はじめに

2018年第2回日本語 NAT-TESTの結果がまとまりましたのでご報告申し上げます。

本テストは日本語を母語としない人の日本語能力を測定し判定する日本語能力判定試験です。2007年第1回試験以来、受験者ならびに開催国の数は年々増えております。これもひとえに皆様のご愛顧とご指導の賜物によるものと心から感謝申し上げます。

### 1-1. 新しい試験会場のお知らせ

次の試験会場を設置いたしました。試験のお申し込みやお問い合わせは各試験会場事務局にお問い合わせください。

国	都市	試験会場事務局	備考
インドネシア	パダン	Universitas Andalas	2018年第2回(4月)から
インドネシア	デンパサール	Mahendradatta University	2018年第3回(6月)から
ウズベキスタン	アンディジャン	Andijan Machine-Building Institute	2018年第3回(6月)から
ブータン	ティンブー	Royal Thimphu College	2018年第3回(6月)から

また、インドネシアのメダンで近日開催します。準備でき次第ホームページでご案内いたします。

### 1-2. お申し込みと受験料についてのご注意

試験のお申し込みは各試験会場事務局でのみ受け付けています。また、受験料は同一国で同一料金です。公式ホームページに記載されている受験料以外の費用(手数料等)を請求することは一切ありません(※ただし、試験日以降の受験者情報の修正については手数料(受験料の50%)がかかります)。各試験会場事務局と受験料は公式ホームページ([www.nat-test.com/testcenters.html](http://www.nat-test.com/testcenters.html))でご案内しておりますので、お申し込みの前に必ずご確認ください。

## 1. Introduction

This is a final report of the results of the 2018 2nd Japanese Language NAT-TEST.

The Japanese Language NAT-TEST is a Japanese language assessment tool which measures the Japanese skills of non-native Japanese speakers. Since the first test in 2007, the numbers of test takers and host countries have been rising on a stable trend. We greatly appreciate your continued support and cooperation. Thank you.

### 1-1. New Test Sites to Open

We have opened the following test sites. To register for NAT-TEST and to contact us, please visit your local test center.

Country	City	Local Office	Note
Indonesia	Padang	Universitas Andalas	from the 2018 2nd (April) test
Indonesia	Denpasar	Mahendradatta University	from the 2018 3rd (June) test
Uzbekistan	Andijan	Andijan Machine-Building Institute	from the 2018 3rd (June) test
Bhutan	Thimphu	Royal Thimphu College	from the 2018 3rd (June) test

Besides, we are starting the test at Medan in Indonesia soon. Please see the official website for more information.

### 1-2. Notice of Registration and Test Fee

Registration for NAT-TEST is available only at your local test center. Besides, the test fee is the same price in the same country. No additional fee is required in addition to the test fee (Note: To correct your registration information after the test day, a change fee (50% of the test fee) is required). To find your local test center and to confirm the test fee in your country, please visit [www.nat-test.com/testcenters.html](http://www.nat-test.com/testcenters.html).

## 2. 試験概要

### 2-1. 日本語 NAT-TEST について

名称	日本語 NAT-TEST (にほんごなつとてすと)
英文名称	The Japanese Language NAT-TEST
主催者	株式会社専門教育出版 (所在地: 東京都新宿区) 日本語 NAT-TEST 運営委員会 / 本部事務局
目的	日本語を母語としない人の日本語能力を測定し判定すること
試験形式	日本語能力試験に準拠 (1 級～5 級の 5 レベル、マークシート方式)
試験内容	日本語能力試験に準拠 (「2-2. 試験の形式と内容」参照)
実施回数	年 6 回 ※ 1 級と 2 級は年 4 回 (2 月、6 月、10 月、12 月)。
実施月	2 月、4 月、6 月、8 月、10 月、12 月 ※ 年度により変わることがあります。

### 2-2. 試験の形式と内容

本テストの出題の基準や形式は 2010 年に改定された「日本語能力試験」と揃えています。

#### 2-2-1. 試験級と出題基準および想定する受験者

級	難しさと出題基準	想定する受験者
1 級	日本語能力試験 N1 相当	①日本語学習時間が 1,000 時間程度の上級の学習者 ②日本の大学・大学院進学、日本語能力試験 N1 合格を目指す学習者
2 級	日本語能力試験 N2 相当	①日本語学習時間が 800 時間程度の中級後半の学習者 ②日本の大学・専門学校進学、日本語能力試験 N2 合格を目指す学習者
3 級	日本語能力試験 N3 相当	①日本語学習時間が 600 時間程度の中級前半の学習者 ②日本の大学・専門学校進学、日本語能力試験 N3 合格を目指す学習者
4 級	日本語能力試験 N4 相当	①日本語学習時間が 400 時間程度の初級後半の学習者 ②日本語能力試験 N4 合格を目指す学習者
5 級	日本語能力試験 N5 相当	①日本語学習時間が 200 時間程度の初級前半の学習者 ②日本語能力試験 N5 合格を目指す学習者

## 2. About the Test

### 2-1. About the Japanese Language NAT-TEST

Name	The Japanese Language NAT-TEST (Nihongo Natto Tesuto)
Organizer	Senmon Kyouiku Publishing Co., Ltd. (located in Shinjuku-ku, Tokyo, Japan) The Japanese Language NAT-TEST Steering Committee / Head office
Objective	To evaluate and determine the Japanese ability of non-native Japanese speakers
Format	Based on the Japanese Language Proficiency Test (JLPT), (Electronically graded mark sheet with four choices for each question (three in some parts))
Content	Based on JLPT (See 2-2. Format and Content of the Test)
Frequency	Held six times per year (Note: 1Q and 2Q are held four times per year (February, June, October, December))
Dates	February, April, June, August, October, December (Note: Test dates may differ slightly in certain years)

### 2-2. Format and Content of the Test

The test format and content of NAT-TEST are based on JLPT revised on 2010.

#### 2-2-1. Levels, Difficulty and Exam Criterion, and Subject Examinees

Level	Difficulty and Exam Criterion	Subject Examinees
1Q	Equivalent to JLPT N1	1. One has studied Japanese for approximately 1,000 hours. 2. One intends to enter a Japanese university, graduate school or is seeking to pass N1 of the JLPT.
2Q	Equivalent to JLPT N2	1. One has studied Japanese for approximately 800 hours. 2. One intends to enter a Japanese university, graduate school or is seeking to pass N2 of the JLPT.
3Q	Equivalent to JLPT N3	1. One has studied Japanese for approximately 600 hours. 2. One intends to enter a Japanese university, graduate school or is seeking to pass N3 of the JLPT.
4Q	Equivalent to JLPT N4	1. One has studied Japanese for approximately 400 hours. 2. One is seeking to pass N4 of the JLPT.
5Q	Equivalent to JLPT N5	1. One has studied Japanese for approximately 200 hours. 2. One is seeking to pass N5 of the JLPT.

## 2-2-2. 分野と配点および試験時間

級	分野	配点	総合得点	試験時間
1級	言語知識（文字・語彙・文法）・読解	120点	180点	110分
	聴解	60点		60分
2級	言語知識（文字・語彙・文法）・読解	120点	180点	105分
	聴解	60点		50分
3級	言語知識（文字・語彙）	60点	180点	30分
	言語知識（文法）・読解	60点		70分
	聴解	60点		40分
4級	言語知識（文字・語彙）	60点	180点	30分
	言語知識（文法）・読解	60点		60分
	聴解	60点		35分
5級	言語知識（文字・語彙）	60点	180点	25分
	言語知識（文法）・読解	60点		50分
	聴解	60点		30分

※聴解試験の試験時間は回ごとに若干変動します。

## 2-2-3. 試験の出題内容

級	分野	出題内容
1級	言語知識（文字・語彙・文法）・読解	文字・語彙：漢字読み、文脈規定、言い換え類義、用法 文法：文法形式の判断、文の組み立て、文章の文法 読解：内容理解（短文、中文、長文）、統合理解、主張理解、情報検索
	聴解	課題理解、ポイント理解、概要理解、即時応答、統合理解
2級	言語知識（文字・語彙・文法）・読解	文字・語彙：漢字読み、表記、語形成、文脈規定、言い換え類義、用法 文法：文法形式の判断、文の組み立て、文章の文法 読解：内容理解（短文、中文）、統合理解、主張理解、情報検索
	聴解	課題理解、ポイント理解、概要理解、即時応答、統合理解

## 2-2-2. The Section, Points and Time Allotted

Level	Skills / Scoring Sections	Section Points	Total Points	Allotted Time
1Q	Language Knowledge (Vocabulary, Grammar), Reading	120	180	110 min.
	Listening	60		60 min.
2Q	Language Knowledge (Vocabulary, Grammar), Reading	120	180	105 min.
	Listening	60		50 min.
3Q	Language Knowledge (Vocabulary)	60	180	30 min.
	Language Knowledge (Grammar), Reading	60		70 min.
	Listening	60		40 min.
4Q	Language Knowledge (Vocabulary)	60	180	30 min.
	Language Knowledge (Grammar), Reading	60		60 min.
	Listening	60		35 min.
5Q	Language Knowledge (Vocabulary)	60	180	25 min.
	Language Knowledge (Grammar), Reading	60		50 min.
	Listening	60		30 min.

Note: The time allotted for the listening section of each test may vary slightly.

## 2-2-3. Test Contents

Level	Skills / Scoring Sections	Contents
1Q	Language Knowledge (Vocabulary, Grammar), Reading	Vocabulary: Kanji reading, contextual comprehension, synonyms, usage Grammar: Conjugation, sentence composition, grammar in compositions Reading: Understanding content (short, medium, and long-form writings), integrated comprehension, thematic comprehension, information retrieval
	Listening	Task-based comprehension, comprehension of key points, understanding a synopsis, quick responses, integrated comprehension
2Q	Language Knowledge (Vocabulary, Grammar), Reading	Vocabulary: Kanji reading, orthography, word formation, contextual comprehension, synonyms, usage Grammar: Conjugation, sentence composition, grammar in compositions Reading: Understanding content (short and medium-form writings), integrated comprehension, thematic comprehension, information retrieval
	Listening	Task-based comprehension, comprehension of key points, understanding a synopsis, quick responses, integrated comprehension

級	分野	出題内容
3 級	言語知識 (文字・語彙)	漢字読み、表記、文脈規定、言い換え類義、用法
	言語知識 (文法)・読解	文法：文法形式の判断、文の組み立て、文章の文法 読解：内容理解 (短文、中文、長文)、情報検索
	聴解	課題理解、ポイント理解、概要理解、発話表現、即時応答
4 級	言語知識 (文字・語彙)	漢字読み、表記、文脈規定、言い換え類義、用法
	言語知識 (文法)・読解	文法：文法形式の判断、文の組み立て、文章の文法 読解：内容理解 (短文、中文)、情報検索
	聴解	課題理解、ポイント理解、発話表現、即時応答
5 級	言語知識 (文字・語彙)	漢字読み、表記、文脈規定、言い換え類義
	言語知識 (文法)・読解	文法：文法形式の判断、文の組み立て、文章の文法 読解：内容理解 (短文、中文)、情報検索
	聴解	課題理解、ポイント理解、発話表現、即時応答

## 2-3. 合格基準

### 2-3-1. 判定基準

次の 2 つの条件を満たした場合に合格と判定されます。

- ① 各分野の得点が配点の 25%以上であること (「2-3-2. 25%条項」参照)
- ② 各分野の得点を合計した総合点が合格点以上であること (合格点は毎回変わります。)

### 2-3-2. 25%条項

本テストは受験者の総合的な日本語能力を判定することを目的としているため、それぞれの分野で配点の 25%以上を得点することを合格の条件としています。そのため、総合点で合格点を満たしていても、一つでも 25%未満の得点の分野があれば不合格になります。

Level	Skills / Scoring Sections	Contents
3Q	Language Knowledge (Vocabulary)	Kanji reading, expressions, contextual comprehension, synonyms, usage
	Language Knowledge (Grammar), Reading	Grammar: Conjugation, sentence composition, grammar in compositions Reading: Understanding content (short, medium, and long-form writings), information retrieval
	Listening	Task-based comprehension, comprehension of key points, understanding a synopsis, expressions used in speech, quick responses
4Q	Language Knowledge (Vocabulary)	Kanji reading, orthography, contextual comprehension, synonyms, usage
	Language Knowledge (Grammar), Reading	Grammar: Conjugation, sentence composition, grammar in compositions Reading: Understanding content (short and medium-form writings), information retrieval
	Listening	Task-based comprehension, comprehension of key points, expressions used in speech, quick responses
5Q	Language Knowledge (Vocabulary)	Kanji reading, orthography, contextual comprehension
	Language Knowledge (Grammar), Reading	Grammar: Conjugation, sentence composition, grammar in compositions Reading: Understanding content (short and medium-form writings), information retrieval
	Listening	Task-based comprehension, comprehension of key points, expressions used in speech, quick responses

## 2-3. Passing Criteria

### 2-3-1. Passing Criteria

In order to pass NAT-TEST, a test taker is required to meet the following two requirements:

1. A test taker is required to score a minimum of 25% marks in each section (See 2-3-2. the 25% Rule).
2. A test taker is required to score a minimum of the passing score in the aggregate of all sections (The passing score of the test may vary by test).

### 2-3-2. The 25% Rule

Even if one has a total score which is above the passing score for the test, but scored less than 25% on one or more of the individual sections, the test taker will fail the test. This rule is intended to ensure an unbiased evaluation of each test taker's Japanese language abilities.

### 3. 試験結果

#### 3-1. 受験者数・合格者数・合格率・不合格者数・欠席者数

級	受験者数 (人)	合格者数 (人)	合格率 (%)	10点差以内 不合格者数 (人)	25%条項抵触の 不合格者数 (人)	欠席者数 (人)
1級	—	—	—	—	—	—
2級	—	—	—	—	—	—
3級	1,141	511	44.8	173	2	58
4級	3,510	1,191	33.9	488	3	169
5級	8,642	3,549	41.1	993	4	814
合計	13,293	5,251				

※会場別の受験者数は別表1「今回の試験の受験者数と合格者数および合格率」をご参照ください。

※1級と2級の試験は奇数回に実施しています。

### 3. Test Result

#### 3-1. Number of Examinees, Passed Examinees, Pass Rate, Unsuccessful Examinees, Absent

Level	No. of Examinees (Persons)	No. Passed Examinee (Persons)	Pass Rate (%)	No. of Failed by within 10 Points (Persons)	No. of Failure for Contravention of the 25% Rule (Persons)	No. of Absent (Persons)
1Q	—	—	—	—	—	—
2Q	—	—	—	—	—	—
3Q	1,141	511	44.8	173	2	58
4Q	3,510	1,191	33.9	488	3	169
5Q	8,642	3,549	41.1	993	4	814
TOTAL	13,293	5,251				

Note: For the number of test takers for each test site, please refer to the appendix 1 "Number of Examinees and Passed Examinees and Pass Rate."

Note: The exam of 1Q and 2Q are being held only on the 1st, 3rd, and 5th exam.

### 3-2. 合格点・最高点・最低点・平均点・標準偏差

級	分野	合格点	配点	最高点	最低点	平均点	標準偏差
1 級	総合成績	—	—	—	—	—	—
	言語知識 (文字・語彙・文法)・読解	—	—	—	—	—	—
	聴解	—	—	—	—	—	—
2 級	総合成績	—	—	—	—	—	—
	言語知識 (文字・語彙・文法)・読解	—	—	—	—	—	—
	聴解	—	—	—	—	—	—
3 級	総合成績	101	180	169	20	97.0	23.4
	言語知識 (文字・語彙)	101	60	60	0	35.7	10.6
	言語知識 (文法)・読解	101	60	57	4	32.7	9.2
	聴解	101	60	56	0	28.6	9.0
4 級	総合成績	104	180	172	0	92.6	27.3
	言語知識 (文字・語彙)	104	60	60	0	33.8	11.0
	言語知識 (文法)・読解	104	60	59	0	31.5	10.7
	聴解	104	60	60	0	27.3	9.9
5 級	総合成績	103	180	179	5	96.2	29.4
	言語知識 (文字・語彙)	103	60	60	0	35.0	12.6
	言語知識 (文法)・読解	103	60	60	0	32.1	11.6
	聴解	103	60	60	0	29.0	9.2

### 3-2. Passing Score, Highest, Lowest, Average Score, and SD

Level	Skills / Scoring Sections	Passing Score	Total Points	Highest Score	Lowest Score	Average Score	SD
1Q	Total	—	—	—	—	—	—
	Language Knowledge (Vocabulary, Grammar), Reading	—	—	—	—	—	—
	Listening	—	—	—	—	—	—
2Q	Total	—	—	—	—	—	—
	Language Knowledge (Vocabulary, Grammar), Reading	—	—	—	—	—	—
	Listening	—	—	—	—	—	—
3Q	Total	101	180	169	20	97.0	23.4
	Language Knowledge (Vocabulary)	101	60	60	0	35.7	10.6
	Language Knowledge (Grammar), Reading	101	60	57	4	32.7	9.2
	Listening	101	60	56	0	28.6	9.0
4Q	Total	104	180	172	0	92.6	27.3
	Language Knowledge (Vocabulary)	104	60	60	0	33.8	11.0
	Language Knowledge (Grammar), Reading	104	60	59	0	31.5	10.7
	Listening	104	60	60	0	27.3	9.9
5Q	Total	103	180	179	5	96.2	29.4
	Language Knowledge (Vocabulary)	103	60	60	0	35.0	12.6
	Language Knowledge (Grammar), Reading	103	60	60	0	32.1	11.6
	Listening	103	60	60	0	29.0	9.2



## 4. 成績表・合格証・成績証明

成績表と合格証および成績証明はすべて本部事務局（東京）で印刷されています。これらの書類には偽造防止および発見を目的とした特殊な細工を施してあります。偽造等の疑いがある場合にはすぐに本部事務局にご照会ください。最優先で調査し、回答させていただきます。

### 4-1. 成績表

すべての受験者に成績表を発行しました。成績表は A4 サイズの薄緑色の用紙にモノクロ印字されています。評価は、上位 20%以内を A、同 40%以内を B、同 60%以内を C、同 80%以内を D、それ以外を E、不正行為等による失格を Z の基準で行いました。成績表の合否判定欄には、合格者の場合は「\*\*\*合格\*\*\*」と表示し、不合格者の場合は「\*\*\*\*\*」と表示されます。成績表は一回しか発行されません。

### 4-2. 合格証

合格者には顔写真付きの合格証を発行しました。合格証は A4 サイズのクリーム色の用紙にモノクロ印字されています。合格証は一回しか発行されません。

### 4-3. 成績証明

日本語学校や大学、企業などの団体からの依頼に基づき、当該受験者の成績と顔写真が印刷された成績証明を発行しています。成績証明は A4 サイズの白い用紙にモノクロ印字されています。

### 4-4. 合格発表

合格者の受験番号を公式ホームページで発表しました。  
公式ホームページ：<http://www.nat-test.com/contents/result.html>

### 4-5. 書類形式の変更について（2018 年第 1 回試験から）

2018 年第 1 回試験から、成績表、合格証、成績証明および受験票の形式を変更します。これらの書類から「性別」を削除し、「国籍」を「試験会場」に変更します。なお、2017 年第 6 回試験以前の成績証明の形式については従来通りです。

## 4. Score Report, Certificate of Proficiency, Institution Score Report

Score Report, Certificate of Proficiency, and Institution Score Report are issued only at head office (Tokyo). These documents have special workmanship to prevent and detect forgery. If there is a suspected case of forgery, please contact the head office immediately. We will investigate it and answer with the highest priority.

### 4-1. Score Report

We issued the score report to each test taker. The score report is printed in black and white on A4-sized green paper. Letter grades correspond to the following: A = top 20%, B = top 40%, C = top 60%, D = top 80%, E = bottom 20%, F = failed by acts of academic dishonesty. In the column of passing determination, "\*\*\*合格\*\*\*" is printed for passed test takers and "\*\*\*\*\*" is printed for the failed test takers. The score report is issued only once.

### 4-2. Certificate of Proficiency

We issued the certificate of proficiency with a photograph. The certificate of proficiency is printed in black and white on A4 ivory paper. The score report is issued only once.

### 4-3. Institution Score Report

Upon request from institutions and organizations, such as Japanese language school, university, and company, we issue Institution Score Report that contains the score and photograph of concerned test takers. Institution Score Report is printed in black and white on A4 sized white paper.

### 4-4. Announcement of Result

We announced on the official website the exam registration number of examinees who have passed. Official Homepage: <http://www.nat-test.com/contents/result.html>

### 4-5. Change of Format of Documents from 2018-1

The format of Score Report, Certificate of Proficiency, Institution Score Report, and Admission Ticket will be changed from the 2018 1st test. The "Gender" is no longer printed, and "Test Center" will be printed in stead of "Nationality" on them.



## 5. 厳正な試験運営のための取り組み

---

### 5-1. 会場監察の実施

厳正公正な試験運営を行うために、運営本部は各会場に対して抜き打ち監察を行っています。抜き打ち監察は本部長が指名する監察官が行います。各会場および各事務局には試験当日に訪問するまでその旨を連絡しません。

### 5-2. 複数パターン of 試験問題を使用

他人の解答用紙をのぞき見するなどのカンニング対策として、同一の試験教室において複数パターンの試験問題を使用しています。

## 5. Action for Proper Test Management

---

### 5-1. Enforcing Inspection of Test Sites

The head office follows strict procedures in administering NAT-TEST in a fair, secure, and unbiased manner. As part of our commitment to security, we carry out the unannounced inspection at each test site. Without previous announcing to the local test centers, inspection is conducted by inspectors which the chairperson of the head office assigns.

### 5-2. Use Multiple Versions of Test

For prevention of test cheating, we use multiple versions of tests in the same classroom.

## 6. 今後の試験日程

### 6-1. 日程

年	回	試験日
2018	第3回	6月10日
	第4回	8月12日
	第5回	10月14日
	第6回	12月9日

※国によっては祝日等の関係で上記日程と異なることがあります。

### 6-2. 試験会場

国	都市	国	都市
中国	北京、上海、天津、西安、大連、青島、哈爾濱、福清、海陽、南昌、深圳、石家莊、武漢、乳山、日照、紹興、呼和浩特、長春、瀋陽、南京、濟南、鄭州、広州、長沙、成都、嘉興	スリランカ	コロンボ
		モンゴル	ウランバートル
		カンボジア	プノンペン
		バングラデシュ	ダッカ
		フィリピン	マニラ
		インド	ブネー、チェンナイ
ベトナム	ハノイ (2会場)、ホーチミン (2会場)、ダナン、ビン、ハイズオン	タイ	バンコク
ネパール	カトマンズ、ポカラ、チトワン、イタハリ	ウズベキスタン	アンディジャン
ミャンマー	ヤンゴン、マンダレー	ブータン	ティンプー
インドネシア	デポック、パダン、デンパサール (メダン)	日本	東京、名古屋

※回によっては実施しない会場があります。

※上記のほかにも開催準備中の会場や不定期開催の会場があります。

## 6. Schedule

### 6-1. Test Dates

Year	Number	Test Date
2018	3rd	June 10th
	4th	August 12th
	5th	October 14th
	6th	December 9th

Note: The date above may vary by countries' holiday.

### 6-2. Test Centers

Countries	Test Centers	Countries	Test Centers
China	Beijing, Shanghai, Tianjin, Xi'An, Dalian, Qingdao, Ha'Erbin, Fuqing, Haiyang, Nanchang, Shenzhen, Shijiazhuang, Wuhan, Rushan, Rizhao, Shaoxing, Huhehaote, Changchun, Shenyang, Nanjing, Jinan, Zhengzhou, Guangzhou, Changsha, Chengdu, Jiaying	Sri Lanka	Colombo
		Mongolia	Ulaanbaatar
		Cambodia	Phnom Penh
		Bangladesh	Dhaka
		Philippines	Manila
		India	Pune, Chennai
		Thailand	Bangkok
		Uzbekistan	Andijan
		Bhutan	Thimphu
		Japan	Tokyo, Nagoya
Vietnam	Hanoi (two test sites), Ho Chi Minh (two test sites), Da Nang, Vinh, Hai Duong		
Nepal	Kathmandu, Pokhara, Chitwan, Itahari		
Myanmar	Yangon, Mandalay		
Indonesia	Depok, Padang, Denpasar, (Medan)		

Note: In some cases, test may be not conducted.

Note: Other than above, there are test sites in under preparation, or being held irregularly.

## 7. 照会先

---

### 7-1. 本部事務局

株式会社専門教育出版 日本語 NAT-TEST 運営委員会 / 本部事務局

担当：土川純平、佐藤幸恵、佐藤諭、関根魁

Tel: 03-3565-3071 Fax: 03-3565-3441 Email: [info@senmonkyouiku.co.jp](mailto:info@senmonkyouiku.co.jp)

### 7-2. 会場事務局 (各会場ごとのお問い合わせ先および受験申込先)

各会場の試験事務局のお問い合わせ先や試験のお申し込みについては下記のホームページで案内しています。

公式ホームページ： <http://www.nat-test.com/testcenters.html>

## 7. Contact Information

---

### 7-1. Head Office

Senmon Kyouiku Publishing Co., Ltd.

The Japanese Language NAT-TEST Steering Committee / Head Office

Person in charge: Junpei Tsuchikawa, Yukie Sato, Satoshi Sato, Kai Sekine

Tel: +81-3-3565-3071 Fax +81-3-3565-3441 Email: [info@senmonkyouiku.co.jp](mailto:info@senmonkyouiku.co.jp)

### 7-2. Test Site Offices (Contact Information and Test Registration)

Please visit our official test center's page below for information where to take your test and how to register.

Official Homepage: <http://www.nat-test.com/testcenters.html>

## 別表 1：今回の試験の受験者数と合格者数および合格率 / Appendix 1: Number of Examinees and Passed Examinees and Pass Rate

※受験者と合格者の単位は「人」です。 Note: The unit of number of examinees and passed examinees shows as a person.

国 Country	会場（都市） Test Site (City)	1 級 / 1Q			2 級 / 2Q			3 級 / 3Q			4 級 / 4Q			5 級 / 5Q			受験者数 合計 Total No. of Examinees	合格者数 合計 Total No. of Passed Examinees
		受験者数 No. of Examinees	合格者数 No. of Passed Examinees	合格率 Pass Rate	受験者数 No. of Examinees	合格者数 No. of Passed Examinees	合格率 Pass Rate	受験者数 No. of Examinees	合格者数 No. of Passed Examinees	合格率 Pass Rate	受験者数 No. of Examinees	合格者数 No. of Passed Examinees	合格率 Pass Rate	受験者数 No. of Examinees	合格者数 No. of Passed Examinees	合格率 Pass Rate		
中国 China	北京	Beijing	—	—	—	—	—	22	6	27.3%	10	2	20.0%	56	33	58.9%	88	41
	上海	Shanghai	—	—	—	—	—	10	4	40.0%	14	7	50.0%	83	46	55.4%	107	57
	天津	Tianjin	—	—	—	—	—	3	1	33.3%	3	2	66.7%	7	5	71.4%	13	8
	西安	Xi'An	—	—	—	—	—	4	1	25.0%	22	11	50.0%	19	13	68.4%	45	25
	大連	Dalian	—	—	—	—	—	36	17	47.2%	5	4	80.0%	32	21	65.6%	73	42
	青島	Qingdao	—	—	—	—	—	8	6	75.0%	20	2	10.0%	14	9	64.3%	42	17
	哈爾濱	Ha'Erbin	—	—	—	—	—	1	0	0.0%	7	3	42.9%	16	5	31.3%	24	8
	福清	Fuqing	—	—	—	—	—	6	5	83.3%	0	0	—	39	22	56.4%	45	27
	海陽	Haiyang	—	—	—	—	—	34	27	79.4%	15	11	73.3%	1	1	100.0%	50	39
	南昌	Nanchang	—	—	—	—	—	1	1	100.0%	1	0	0.0%	7	3	42.9%	9	4
	深圳	Shenzhen	—	—	—	—	—	6	2	33.3%	6	3	50.0%	17	7	41.2%	29	12
	石家荘	Shijiazhuang	—	—	—	—	—	2	1	50.0%	4	2	50.0%	17	10	58.8%	23	13
	武漢	Wuhan	—	—	—	—	—	3	1	33.3%	5	1	20.0%	20	13	65.0%	28	15
	乳山	Rushan	—	—	—	—	—	1	0	0.0%	14	0	0.0%	0	0	—	15	0
	紹興	Shaoxing	—	—	—	—	—	1	0	0.0%	1	1	100.0%	7	4	57.1%	9	5
	呼和浩特	Huhehaote	—	—	—	—	—	1	1	100.0%	0	0	—	6	4	66.7%	7	5
	長春	Changchun	—	—	—	—	—	2	2	100.0%	2	2	100.0%	7	4	57.1%	11	8
	瀋陽	Shenyang	—	—	—	—	—	16	8	50.0%	5	0	0.0%	33	19	57.6%	54	27
	南京	Nanjing	—	—	—	—	—	9	6	66.7%	10	3	30.0%	26	11	42.3%	45	20
	済南	Jinan	—	—	—	—	—	13	5	38.5%	2	2	100.0%	20	10	50.0%	35	17
鄭州	Zhengzhou	—	—	—	—	—	2	0	0.0%	5	0	0.0%	28	14	50.0%	35	14	
広州	Guangzhou	—	—	—	—	—	5	4	80.0%	11	7	63.6%	22	11	50.0%	38	22	
長沙	Changsha	—	—	—	—	—	10	6	60.0%	0	0	—	6	4	66.7%	16	10	
成都	Chengdu	—	—	—	—	—	2	1	50.0%	14	5	35.7%	27	15	55.6%	43	21	
ベトナム Vietnam	ハノイ①	Hanoi Site 1	—	—	—	—	—	133	57	42.9%	302	139	46.0%	429	310	72.3%	864	506
	ハノイ②	Hanoi Site 2	—	—	—	—	—	61	23	37.7%	311	119	38.3%	532	349	65.6%	904	491
	ホーチミン①	Ho Chi Minh S.1	—	—	—	—	—	45	13	28.9%	123	43	35.0%	107	59	55.1%	275	115
	ホーチミン②	Ho Chi Minh S.2	—	—	—	—	—	149	68	45.6%	475	196	41.3%	376	239	63.6%	1,000	503
	ダナン	Danang	—	—	—	—	—	25	8	32.0%	105	28	26.7%	114	54	47.4%	244	90
	ビン	Vinh	—	—	—	—	—	0	0	—	96	54	56.3%	122	80	65.6%	218	134
ハイズオン	Hai Duong	—	—	—	—	—	0	0	—	54	31	57.4%	58	50	86.2%	112	81	
カトマンズ	Kathmandu	—	—	—	—	—	11	5	45.5%	60	15	25.0%	1,705	551	32.3%	1,776	571	
ネパール Nepal	ポカラ	Pokhara	—	—	—	—	—	2	2	100.0%	8	1	12.5%	451	151	33.5%	461	154
	チトワン	Chitwan	—	—	—	—	—	0	0	—	0	0	—	262	84	32.1%	262	84
	イタハリ	Itahari	—	—	—	—	—	0	0	—	0	0	—	85	62	72.9%	85	62

国 Country	会場（都市） Test Site (City)		1級 / 1Q			2級 / 2Q			3級 / 3Q			4級 / 4Q			5級 / 5Q			受験者数 合計 Total No. of Examinees	合格者数 合計 Total No. of Passed Examinees
			受験者数 No. of Examinees	合格者数 No. of Passed Examinees	合格率 Pass Rate	受験者数 No. of Examinees	合格者数 No. of Passed Examinees	合格率 Pass Rate	受験者数 No. of Examinees	合格者数 No. of Passed Examinees	合格率 Pass Rate	受験者数 No. of Examinees	合格者数 No. of Passed Examinees	合格率 Pass Rate	受験者数 No. of Examinees	合格者数 No. of Passed Examinees	合格率 Pass Rate		
ミャンマー Myanmar	ヤンゴン マンダレー	Yangon Mandalay	—	—	—	—	—	—	211	95	45.0%	674	187	27.7%	872	505	57.9%	1,757	787
インドネシア Indonesia	デボック パダン	Depok Padang	—	—	—	—	—	—	98	38	38.8%	209	86	41.1%	48	37	77.1%	355	161
スリランカ Sri Lanka	コロombo	Colombo	—	—	—	—	—	—	8	2	25.0%	166	10	6.0%	1,462	215	14.7%	1,636	227
モンゴル Mongolia	ウランバートル	Ulaanbaatar	—	—	—	—	—	—	31	12	38.7%	154	16	10.4%	170	69	40.6%	355	97
カンボジア Cambodia	プノンベン	Phnom Penh	—	—	—	—	—	—	42	16	38.1%	83	20	24.1%	42	28	66.7%	167	64
バングラデシュ Bangladesh	ダッカ	Dhaka	—	—	—	—	—	—	4	0	0.0%	12	2	16.7%	1,108	310	28.0%	1,124	312
フィリピン Philippines	マニラ	Manila	—	—	—	—	—	—	1	0	0.0%	60	19	31.7%	6	2	33.3%	67	21
インド India	プネー チェンナイ	Pune Chennai	—	—	—	—	—	—	17	8	47.1%	45	10	22.2%	49	15	30.6%	111	33
タイ Thailand	バンコク	Bangkok	—	—	—	—	—	—	0	0	—	197	68	34.5%	0	0	—	197	68
タイ Thailand	バンコク	Bangkok	—	—	—	—	—	—	3	0	0.0%	22	2	9.1%	1	0	0.0%	26	2
日本 Japan	東京 名古屋	Tokyo Nagoya	—	—	—	—	—	—	44	24	54.5%	9	3	33.3%	0	0	—	53	27
日本 Japan	名古屋	Nagoya	—	—	—	—	—	—	6	1	16.7%	3	1	33.3%	0	0	—	9	2
	合計	TOTAL	—	—	—	—	—	—	1,141	511	44.8%	3,510	1,191	33.9%	8,642	3,549	41.1%	13,293	5,251

## 別表 2：2007 年第 1 回試験からの受験者総数と合格者総数および合格率 / Appendix 2: Total Number of Examinees and Applicants and Pass Rate Since the 2007-1st

※受験者、合格者、申込者の単位は「人」です。 Note: The unit of examinees, passed examinees, and applicants is "Persons."

国 Country	会場 (都市) Test Site (City)	1 級 / 1Q			2 級 / 2Q			3 級 / 3Q			4 級 / 4Q			5 級 / 5Q			累計 受験者数 Total No. of Examinees	累計 申込者数 Total No. of Applicants	
		受験者数 No. of Examinees	合格者数 No. of Passed Examinees	合格率 Pass Rate	受験者数 No. of Examinees	合格者数 No. of Passed Examinees	合格率 Pass Rate	受験者数 No. of Examinees	合格者数 No. of Passed Examinees	合格率 Pass Rate	受験者数 No. of Examinees	合格者数 No. of Passed Examinees	合格率 Pass Rate	受験者数 No. of Examinees	合格者数 No. of Passed Examinees	合格率 Pass Rate			
中国 China	北京	Beijing	43	20	46.5%	193	88	45.6%	259	128	49.4%	906	474	52.3%	2,803	1,803	64.3%	4,204	4,669
	上海	Shanghai	84	41	48.8%	314	145	46.2%	313	189	60.4%	1,988	1,034	52.0%	5,869	3,886	66.2%	8,568	9,306
	天津	Tianjin	2	2	100.0%	20	6	30.0%	25	12	48.0%	30	13	43.3%	137	96	70.1%	214	256
	西安	Xi'An	4	1	25.0%	45	17	37.8%	23	9	39.1%	138	65	47.1%	473	272	57.5%	683	735
	大連	Dalian	26	10	38.5%	120	29	24.2%	138	83	60.1%	859	564	65.7%	1,669	921	55.2%	2,812	3,082
	青島	Qingdao	9	5	55.6%	69	38	55.1%	85	58	68.2%	292	177	60.6%	782	512	65.5%	1,237	1,376
	哈爾濱	Ha'Erbin	6	4	66.7%	47	21	44.7%	36	13	36.1%	150	48	32.0%	728	370	50.8%	967	1,025
	福清	Fuqing	4	0	0.0%	28	17	60.7%	51	39	76.5%	503	267	53.1%	10,858	7,595	69.9%	11,444	12,135
	海陽	Haiyang	0	0	—	0	0	—	132	79	59.8%	39	34	87.2%	1	1	100.0%	172	189
	南昌	Nanchang	50	15	30.0%	2	1	50.0%	9	9	100.0%	27	12	44.4%	253	202	79.8%	341	370
	深圳	Shenzhen	1	0	0.0%	6	3	50.0%	52	22	42.3%	55	27	49.1%	153	99	64.7%	267	310
	石家荘	Shijiazhuang	0	0	—	15	8	53.3%	38	18	47.4%	60	37	61.7%	213	134	62.9%	326	342
	武漢	Wuhan	2	1	50.0%	3	1	33.3%	16	8	50.0%	36	19	52.8%	155	109	70.3%	212	251
	福州	Fuzhou	2	1	50.0%	5	1	20.0%	0	0	—	24	8	33.3%	387	270	69.8%	418	418
	乳山	Rushan	1	0	0.0%	0	0	—	1	0	0.0%	89	66	74.2%	40	37	92.5%	131	160
	西寧	Xining	0	0	—	9	4	44.4%	21	9	42.9%	34	16	47.1%	69	37	53.6%	133	135
	日照	Rizhao	0	0	—	0	0	—	24	23	95.8%	32	10	31.3%	69	63	91.3%	125	143
	紹興	Shaoxing	1	0	0.0%	2	2	100.0%	8	5	62.5%	5	5	100.0%	86	61	70.9%	102	115
	呼和浩特	Huhehaote	1	0	0.0%	43	32	74.4%	16	10	62.5%	29	15	51.7%	229	151	65.9%	318	329
	長春	Changchun	6	2	33.3%	22	11	50.0%	23	13	56.5%	129	66	51.2%	543	277	51.0%	723	762
	寧波	Ningbo	5	2	40.0%	10	8	80.0%	0	0	—	61	24	39.3%	82	56	68.3%	158	158
	東莞	Dongguan	3	2	66.7%	14	8	57.1%	0	0	—	39	15	38.5%	90	41	45.6%	146	146
	瀋陽	Shenyang	19	7	36.8%	53	25	47.2%	135	61	45.2%	408	173	42.4%	2,191	1,343	61.3%	2,806	2,999
	南京	Nanjing	3	3	100.0%	17	8	47.1%	37	18	48.6%	111	56	50.5%	439	283	64.5%	607	682
	威海	Weihai	1	0	0.0%	12	2	16.7%	0	0	—	46	15	32.6%	97	72	74.2%	156	156
	濟南	Jinan	8	4	50.0%	39	28	71.8%	87	55	63.2%	258	171	66.3%	677	475	70.2%	1,069	1,154
	鄭州	Zhengzhou	2	1	50.0%	5	0	0.0%	28	9	32.1%	43	14	32.6%	240	143	59.6%	318	372
	阜新	Fuxin	0	0	—	45	16	35.6%	0	0	—	7	5	71.4%	0	0	—	52	52
	広州	Guangzhou	14	7	50.0%	30	16	53.3%	120	77	64.2%	206	109	52.9%	735	476	64.8%	1,105	1,293
	長沙	Changsha	1	1	100.0%	4	4	100.0%	20	13	65.0%	20	12	60.0%	197	94	47.7%	242	327
成都	Chengdu	4	2	50.0%	8	5	62.5%	28	19	67.9%	88	40	45.5%	370	258	69.7%	498	599	
嘉興	Jiaying	3	3	100.0%	53	38	71.7%	273	175	64.1%	17	12	70.6%	688	591	85.9%	1,034	1,058	
台湾 Taiwan	台北	Taipei	0	0	—	0	0	—	26	25	96.2%	14	12	85.7%	0	0	—	40	42

国 Country	会場 (都市) Test Site (City)		1 級 / 1Q			2 級 / 2Q			3 級 / 3Q			4 級 / 4Q			5 級 / 5Q			累計	累計
			受験者数 No. of Examinees	合格者数 No. of Passed Examinees	合格率 Pass Rate	受験者数 No. of Examinees	合格者数 No. of Passed Examinees	合格率 Pass Rate	受験者数 No. of Examinees	合格者数 No. of Passed Examinees	合格率 Pass Rate	受験者数 No. of Examinees	合格者数 No. of Passed Examinees	合格率 Pass Rate	受験者数 No. of Examinees	合格者数 No. of Passed Examinees	合格率 Pass Rate	受験者数 Total No. of Examinees	申込者数 Total No. of Applicants
ベトナム Vietnam	ハノイ①	Hanoi Site 1	18	4	22.2%	183	61	33.3%	1,109	454	40.9%	5,089	2,440	47.9%	36,461	23,907	65.6%	42,860	46,828
	ハノイ②	Hanoi Site 2	28	9	32.1%	244	83	34.0%	1,503	607	40.4%	7,586	3,732	49.2%	56,150	38,267	68.2%	65,511	72,123
	ホーチミン①	Ho Chi Minh S. 1	160	45	28.1%	575	233	40.5%	1,315	529	40.2%	2,377	1,219	51.3%	6,051	4,538	75.0%	10,478	11,004
	ホーチミン②	Ho Chi Minh S. 2	75	14	18.7%	563	231	41.0%	1,902	847	44.5%	4,626	2,271	49.1%	12,790	9,261	72.4%	19,956	21,099
	ダナン	Da Nang	16	10	62.5%	160	60	37.5%	288	103	35.8%	1,061	482	45.4%	3,426	2,041	59.6%	4,951	5,260
	ビン	Vinh	0	0	—	0	0	—	14	2	14.3%	1,276	852	66.8%	3,959	2,499	63.1%	5,249	5,627
	ハイズオン	Hai Duong	0	0	—	0	0	—	0	0	—	981	633	64.5%	4,906	4,102	83.6%	5,887	6,305
ネパール Nepal	カトマンズ	Kathmandu	10	5	50.0%	44	12	27.3%	243	107	44.0%	1,532	510	33.3%	57,405	21,836	38.0%	59,234	62,180
	ポカラ	Pokhara	0	0	—	4	2	50.0%	11	5	45.5%	191	29	15.2%	8,347	3,026	36.3%	8,553	8,954
	チトワン	Chitwan	0	0	—	0	0	—	12	1	8.3%	67	20	29.9%	6,840	2,149	31.4%	6,919	7,484
	イタハリ	Itahari	0	0	—	0	0	—	0	0	—	0	0	—	490	234	47.8%	490	518
ミャンマー Myanmar	ヤンゴン	Yangon	62	30	48.4%	481	252	52.4%	1,609	770	47.9%	5,286	2,399	45.4%	13,184	8,578	65.1%	20,622	21,761
	マンダレー	Mandalay	6	4	66.7%	30	15	50.0%	200	122	61.0%	700	409	58.4%	1,081	798	73.8%	2,017	2,120
インドネシア Indonesia	バンドン	Bandung	0	0	—	14	5	35.7%	18	9	50.0%	53	28	52.8%	239	157	65.7%	324	335
	デボック	Depok	17	3	17.6%	59	27	45.8%	383	157	41.0%	921	455	49.4%	646	516	79.9%	2,026	2,098
	パダン	Padang	0	0	—	0	0	—	3	1	33.3%	16	9	56.3%	14	14	100.0%	33	33
スリランカ Sri Lanka	コロンボ	Colombo	10	5	50.0%	34	10	29.4%	153	43	28.1%	1,626	272	16.7%	25,861	6,697	25.9%	27,684	30,542
モンゴル Mongolia	ウランバートル	Ulaanbaatar	16	8	50.0%	62	27	43.5%	236	65	27.5%	762	212	27.8%	1,854	892	48.1%	2,930	3,203
カンボジア Cambodia	プノンペン	Phnom Penh	7	2	28.6%	25	6	24.0%	207	84	40.6%	340	103	30.3%	174	87	50.0%	753	769
バングラデシュ Bangladesh	ダッカ	Dhaka	1	0	0.0%	2	1	50.0%	29	7	24.1%	186	43	23.1%	9,611	3,847	40.0%	9,829	10,323
フィリピン Philippines	マニラ	Manila	0	0	—	1	1	100.0%	6	3	50.0%	300	49	16.3%	19	8	42.1%	326	342
インド India	プネー	Pune	3	2	66.7%	30	11	36.7%	132	60	45.5%	221	71	32.1%	284	164	57.7%	670	835
	チェンナイ	Chennai	0	0	—	0	0	—	0	0	—	197	68	34.5%	199	165	82.9%	396	399
タイ Thailand	バンコク	Bangkok	0	0	—	0	0	—	5	1	20.0%	29	2	6.9%	1	0	0.0%	35	35
日本 Japan	東京	Tokyo	230	81	35.2%	821	347	42.3%	671	343	51.1%	201	112	55.7%	208	155	74.5%	2,131	2,661
	福岡	Fukuoka	3	2	66.7%	3	2	66.7%	9	3	33.3%	8	7	87.5%	0	0	—	23	23
	名古屋	Nagoya	51	12	23.5%	71	19	26.8%	6	1	16.7%	4	1	25.0%	2	1	50.0%	134	223
	合計	TOTAL	1,018	370	36.3%	4,639	1,987	42.8%	12,088	5,503	45.5%	42,379	20,043	47.3%	281,525	154,667	54.9%	341,649	368,230

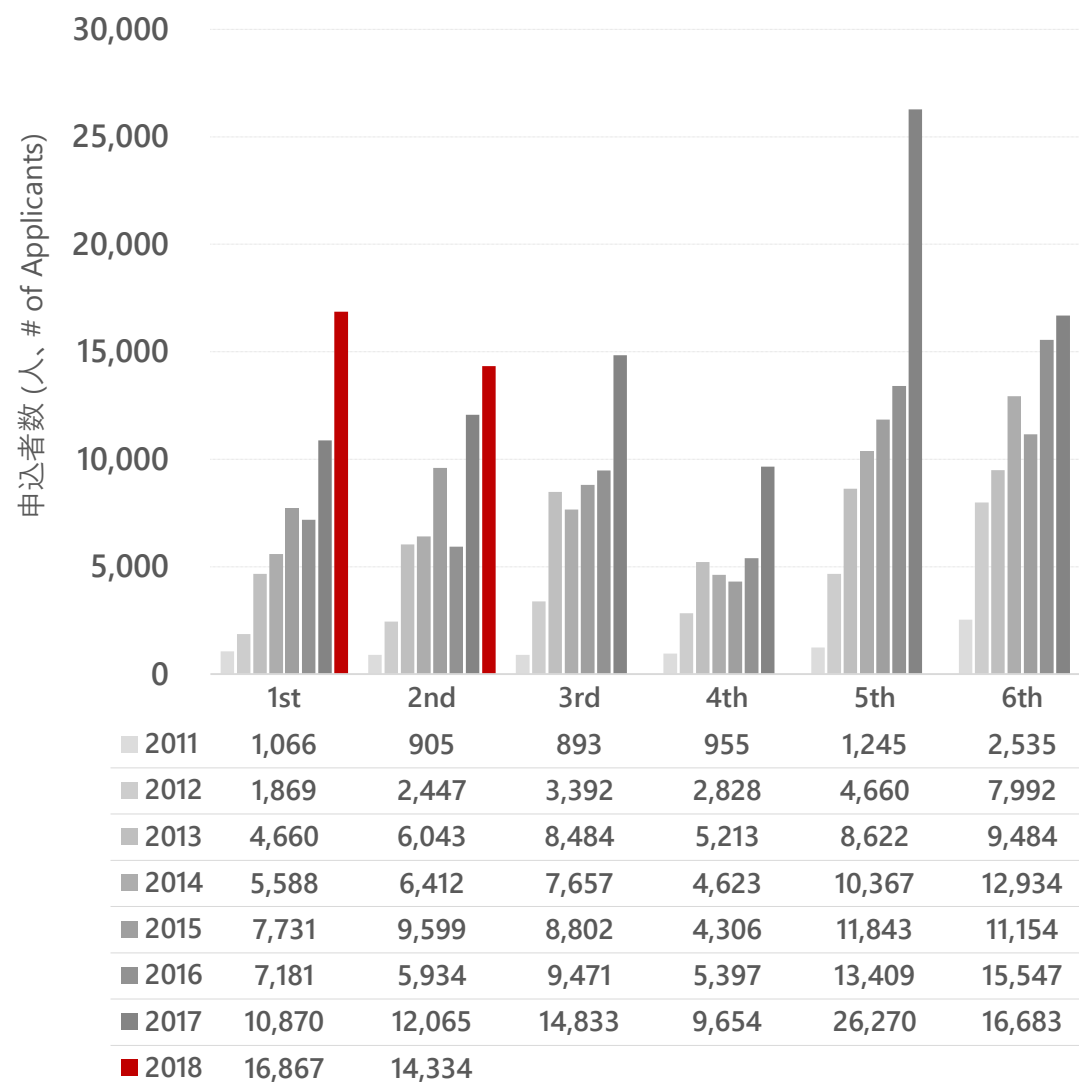
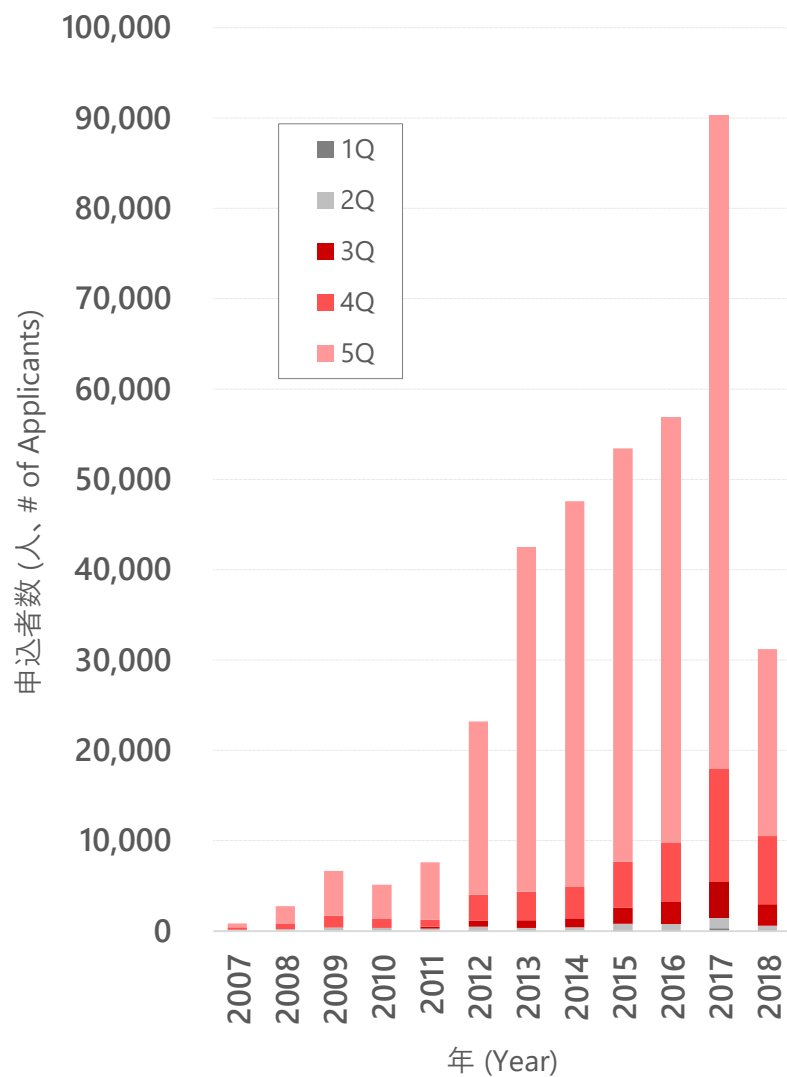


別表 3：グラフで見る日本語 NAT-TEST / Appendix 3: Summary Statistics of NAT-TEST

※ 2018 年のデータは今回の試験を実施した時点のものです。

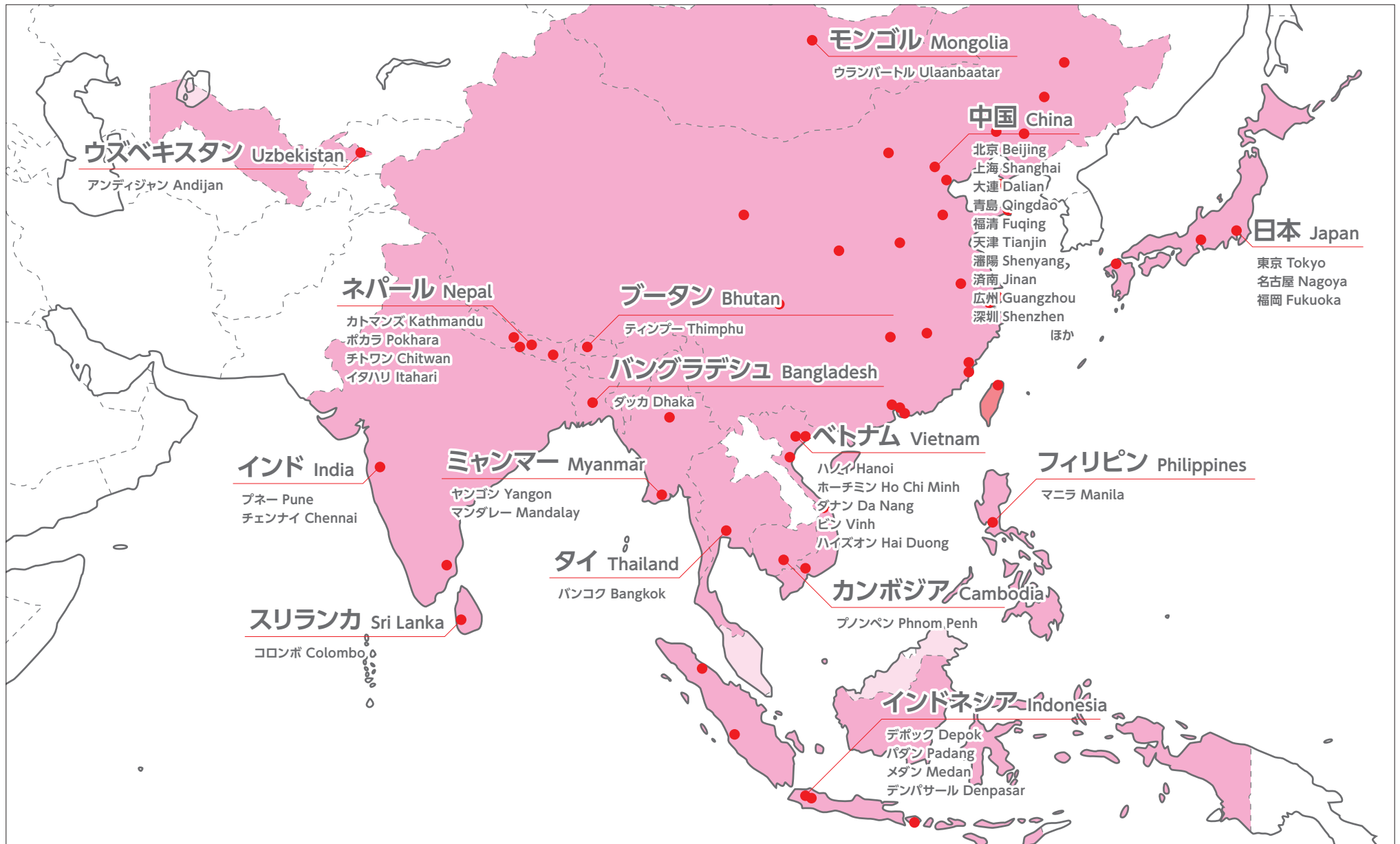
## 年別申込者数 Applicants by Year

## 試験別申込者数 Applicants by Test





別表 4 : 日本語 NAT-TEST 実施国 / Appendix 4: Host Countries of NAT-TEST ※実施予定を含みます。





**SENMON KYOUIKU**