

日本語 NAT-TEST

2017 年第 1 回試験 結果報告書

2017 1st Japanese Language NAT-TEST Summary of Results

SENMON KYOUIKU

主 催 専門教育出版 日本語 NAT-TEST 運営委員会
161-0033 東京都新宿区下落合 2-14-1 CAD ビル 5 F
Tel: 03-3565-3071 Fax: 03-3565-3441

Administered by Senmon Kyouiku Publishing Co., Ltd.
5F CAD Bldg., 2-14-1, Shimoochiai, Shinjuku-ku, Tokyo 161-0033 JAPAN
Tel (int'l): +81-3-3565-3071 Fax (int'l): +81-3-3565-3441
Web: www.nat-test.com Email: senmon@aikgroup.co.jp

1. はじめに

2017年第1回「日本語 NAT-TEST」の結果がまとまりましたので、ご報告申し上げます。本テストは専門教育出版（所在地：東京都新宿区）が開発・運営している日本語能力判定試験です。長年にわたる日本語教材開発のノウハウと、1992年から国内外で実施しております「日本語学力テスト」によって蓄積された膨大なデータをもとに開発されています。2007年に第1回試験を中国で実施して以来、開催国が増え、また受験者の数も大幅に増えております。皆々様のおかげと衷心より感謝申し上げます。

1-1. 新しい試験会場のお知らせ

次の試験会場を設置いたします（設置予定を含みます）。

各試験会場のお問い合わせ先は公式ホームページにてご案内しております。

国	都市 / 会場	備考
インド	プネー	2017年第2回から実施

1-2. 2017年試験日程のお知らせ

2017年の試験日程が決まりました。詳細は「6. 今後の試験日程」をご参照ください。

1-3. 受験料についてのご注意

最近、本部の許可なく、受験料に手数料等を加算して受験申込を受け付けている団体の存在が報告されています。受験料は原則として同一国同一料金です。また、受験申込は各会場の事務局でのみ受け付けています。各会場の事務局と受験料はホームページで案内しておりますので、お申し込みの前に必ずご確認ください。

1-4. 受験料の変更についてのお知らせ

2017年第1回より次の国の会場の受験料を改定いたします。

ベトナム：VND 700,000、ネパール：NPR 3,400、

スリランカ：LKR 4,500、バングラデシュ：BDT 3,000、

インド：1Q-2Q IDR 1,400、3Q IDR 1,200、4Q IDR 1,100、5Q IDR 1,000

2. 試験概要

2-1. 日本語 NAT-TEST について

名称 日本語 NAT-TEST（にほんごなっとてすと）

英文名称 The Japanese Language NAT-TEST

主催者 株式会社専門教育出版（所在地：東京都新宿区）
日本語 NAT-TEST 運営委員会

目的 日本語を母語としない人の日本語能力を測定し判定すること

試験形式 日本語能力試験に準拠（1級～5級の5レベル、マークシート方式）

試験内容 日本語能力試験に準拠（「2-2. 試験の形式と内容」参照）

実施回数 年6回 ※1級と2級は年3回。

実施月 2月、4月、6月、8月、10月、12月 ※年度により変わることがあります。

2-2. 試験の形式と内容

本テストは、2010年に改定された「日本語能力試験」と出題方針や出題形式を揃えております。

2-2-1. 試験級と出題基準および想定する受験者

級	難しさと出題基準	想定する受験者
1級	日本語能力試験 N1 に準拠	①日本語学習時間が 1,000 時間程度の上級の学習者 ②日本の大学・大学院進学、日本語能力試験 N1 合格を目指す学習者
2級	日本語能力試験 N2 に準拠	①日本語学習時間が 800 時間程度の中級後半の学習者 ②日本の大学・専門学校進学、日本語能力試験 N2 合格を目指す学習者
3級	日本語能力試験 N3 に準拠	①日本語学習時間が 600 時間程度の中級前半の学習者 ②日本の大学・専門学校進学、日本語能力試験 N3 合格を目指す学習者
4級	日本語能力試験 N4 に準拠	①日本語学習時間が 400 時間程度の初級後半の学習者 ②日本語能力試験 N4 合格を目指す学習者
5級	日本語能力試験 N5 に準拠	①日本語学習時間が 200 時間程度の初級前半の学習者 ②日本語能力試験 N5 合格を目指す学習者

2-2-2. 分野と配点および試験時間

級	分野	配点	総合得点	試験時間
1級	言語知識（文字・語彙・文法）・読解	120点	180点	110分
	聴解	60点		60分
2級	言語知識（文字・語彙・文法）・読解	120点	180点	105分
	聴解	60点		50分
3級	言語知識（文字・語彙）	60点	180点	30分
	言語知識（文法）・読解	60点		70分
	聴解	60点		40分
4級	言語知識（文字・語彙）	60点	180点	30分
	言語知識（文法）・読解	60点		60分
	聴解	60点		35分
5級	言語知識（文字・語彙）	60点	180点	25分
	言語知識（文法）・読解	60点		50分
	聴解	60点		30分

※聴解試験の試験時間は回により若干変動します。

2-2-3. 試験の出題内容

級	分野	出題内容
1級	言語知識（文字・語彙・文法）・読解	文字・語彙：漢字読み、文脈規定、言い換え類義、用法 文法：文法形式の判断、文の組み立て、文章の文法 読解：内容理解（短文、中文、長文）、統合理解、主張理解、情報検索
	聴解	課題理解、ポイント理解、概要理解、即時応答、統合理解
2級	言語知識（文字・語彙・文法）・読解	文字・語彙：漢字読み、表記、語形成、文脈規定、言い換え類義、用法 文法：文法形式の判断、文の組み立て、文章の文法 読解：内容理解（短文、中文）、統合理解、主張理解、情報検索
	聴解	課題理解、ポイント理解、概要理解、即時応答、統合理解

級	分野	出題内容
3級	言語知識（文字・語彙）	漢字読み、表記、文脈規定、言い換え類義、用法
	言語知識（文法）・読解	文法：文法形式の判断、文の組み立て、文章の文法 読解：内容理解（短文、中文、長文）、情報検索
	聴解	課題理解、ポイント理解、概要理解、発話表現、即時応答
4級	言語知識（文字・語彙）	漢字読み、表記、文脈規定、言い換え類義、用法
	言語知識（文法）・読解	文法：文法形式の判断、文の組み立て、文章の文法 読解：内容理解（短文、中文）、情報検索
	聴解	課題理解、ポイント理解、発話表現、即時応答
5級	言語知識（文字・語彙）	漢字読み、表記、文脈規定、言い換え類義
	言語知識（文法）・読解	文法：文法形式の判断、文の組み立て、文章の文法 読解：内容理解（短文、中文）、情報検索
	聴解	課題理解、ポイント理解、発話表現、即時応答

2-3. 合格基準

2-3-1. 判定基準

次の2つの条件を満たした場合に合格と判定されます。

- ① 合格点を超えていること ※合格点は毎回変わります。
- ② すべての分野で25%以上の得点であること（25%条項）

2-3-2. 25%条項

本テストは受験者の総合的な日本語能力を判定することを目的としているため、すべての分野で配点の25%以上を得点することを合格の条件としています。総合点で合格点を満たしていても、1つの分野でも25%未満の得点があれば不合格になります。

3. 2017年第1回試験実施結果

3-1. 受験者数・合格者数・合格率

級	受験者数	合格者数	合格率
1級	56人	23人	41.1%
2級	256人	111人	43.4%
3級	437人	214人	49.0%
4級	1,506人	811人	53.9%
5級	7,874人	4,017人	51.0%
合計	10,129人	5,176人	

※会場別の受験者数は別表1「今回の試験の受験者数と合格者数および合格率」をご参照ください。
 ※1級と2級の試験は奇数回に実施しています。

3-2. 不合格者数・欠席者数

級	10点差以内 不合格者数	25%条項抵触 による不合格者数	欠席者数
1級	10人	—	10人
2級	46人	—	36人
3級	67人	—	54人
4級	196人	6人	90人
5級	988人	99人	551人

3-3. 合格点・最高点・最低点・平均点・標準偏差

1級 <合格点：110点>

分野	満点	最高点	最低点	平均点	標準偏差
総合成績	180	141	38	103.3	21.9
言語知識（文字・語彙・文法）・読解	120	92	22	65.0	16.6
聴解	60	52	16	38.2	8.8

2級 <合格点：105点>

分野	満点	最高点	最低点	平均点	標準偏差
総合成績	180	169	41	102.1	23.3
言語知識（文字・語彙・文法）・読解	120	112	23	70.0	17.1
聴解	60	58	6	32.1	10.0

3級 <合格点：104点>

分野	満点	最高点	最低点	平均点	標準偏差
総合成績	180	175	40	102.8	26.2
言語知識（文字・語彙）	60	60	0	37.6	10.6
言語知識（文法）・読解	60	56	9	30.8	9.5
聴解	60	60	10	34.4	10.5

4級 <合格点：89点>

分野	満点	最高点	最低点	平均点	標準偏差
総合成績	180	172	7	92.5	26.7
言語知識（文字・語彙）	60	60	0	36.1	11.9
言語知識（文法）・読解	60	59	2	26.5	10.0
聴解	60	59	0	30.0	9.5

5級 <合格点：80点>

分野	満点	最高点	最低点	平均点	標準偏差
総合成績	180	176	0	87.6	31.5
言語知識（文字・語彙）	60	60	0	32.6	14.1
言語知識（文法）・読解	60	60	0	26.7	11.9
聴解	60	60	0	28.2	10.1

4. 成績表・合格証・成績証明

成績表と合格証および成績証明はすべて運営本部（東京）で印刷されています。これらの書類には偽造防止および発見を目的として特殊な細工を施してあります。偽造等の疑いがある場合にはすぐに運営本部にご照会ください。最優先で調査し、回答させていただきます。

4-1. 成績表

すべての受験者に成績表を発行しました。成績表はA4サイズの薄緑色の用紙にモノクロ印字されています。成績結果は、1級と2級では「言語知識（文字・語彙・文法）・読解」と「聴解」の各分野ごとに、それ以外の級では「言語知識（文字・語彙）」、「言語知識（文法）・読解」、「聴解」の各分野ごとに表示しています。評価は、上位20%以内をA、同40%以内をB、同60%以内をC、同80%以内をD、それ以外をE、不正行為等による失格をZの基準で行いました。成績表の合否判定欄には、合格者の場合は「**合格***」と表示し、不合格者の場合は「*****」と表示されます。

4-2. 合格証

合格者には顔写真付の合格証を発行しました。合格証はA4サイズのクリーム色の用紙にモノクロ印字されています。

4-3. 成績証明

日本語学校などからの要請によって、当該受験者の成績に基づく「成績証明」を発行しております。

4-4. 合格発表

合格者の受験番号を公式ホームページで発表しました。

5. 厳正な試験運営のための取り組み

5-1. 会場監察の実施

厳正公正な試験運営を行うために、運営本部は各会場に対して抜き打ち監察を行っています。抜き打ち監察は本部長が指名する監察官が行い、各会場および各事務局には試験当日の訪問までその旨を連絡しません。

5-2. 複数パターンの試験問題を使用

他人の解答用紙をのぞき見するなどのカンニング対策として、同一の試験教室において複数パターンの試験問題を使用しています。

6. 今後の試験日程

6-1. 日程

年	回	試験日
2017年	第2回	4月9日
	第3回	6月11日
	第4回	8月6日
	第5回	10月15日
	第6回	12月10日

※国によっては祝日等の関係で上記日程と異なることがあります。

6-2. 試験会場

国	都市
中国	北京、上海、天津、大連、青島、福清、石家荘、武漢、瀋陽、嘉興、広州、深圳、済南、長沙、哈爾浜、南京、成都、鄭州 ほか
ベトナム	ハノイ（2会場）、ホーチミン（2会場）、ダナン、ビン、ハイズオン
ネパール	カトマンズ、ポカラ、チトワン
ミャンマー	ヤンゴン、マンダレー
インドネシア	デポック
スリランカ	コロンボ
モンゴル	ウランバートル
カンボジア	プノンペン
バングラデシュ	ダッカ
フィリピン	マニラ ※現在準備中です。準備ができ次第、公式ホームページでご案内いたします。
インド	プネー
日本	東京

※回によっては実施しない会場があります。

※上記のほかにも開催準備中の会場や不定期開催の会場があります。

7. 照会先

7-1. 本部事務局

株式会社専門教育出版

日本語 NAT-TEST 運営委員会（担当：土川純平、佐藤幸恵、佐藤諭）

Tel: 03-3565-3071 Fax: 03-3565-3441 Email: senmon@aikgroup.co.jp

7-2. 会場事務局（各会場ごとのお問い合わせ先および受験申込先）

各会場の試験事務局はホームページ < www.nat-test.com > で案内しています。

別表1：今回の試験の受験者数と合格者数および合格率

※受験者と合格者の単位は「人」です。

国	会場（都市）	1級			2級			3級			4級			5級			受験者 合計	合格者 合計
		受験者	合格者	合格率	受験者	合格者	合格率	受験者	合格者	合格率	受験者	合格者	合格率	受験者	合格者	合格率		
中国 China	北京	1	1	100.0%	7	2	28.6%	8	4	50.0%	10	9	90.0%	56	34	60.7%	82	50
	上海	0	0	—	6	2	33.3%	5	3	60.0%	12	10	83.3%	64	49	76.6%	87	64
	天津	0	0	—	2	0	0.0%	1	1	100.0%	1	0	0.0%	8	2	25.0%	12	3
	西安	0	0	—	3	2	66.7%	1	0	0.0%	2	2	100.0%	11	7	63.6%	17	11
	大連	2	1	50.0%	1	1	100.0%	5	3	60.0%	11	10	90.9%	25	19	76.0%	44	34
	青島	0	0	—	0	0	—	6	3	50.0%	3	3	100.0%	7	5	71.4%	16	11
	哈爾濱	0	0	—	1	0	0.0%	2	0	0.0%	1	0	0.0%	18	5	27.8%	22	5
	福清	0	0	—	6	5	83.3%	1	1	100.0%	0	0	—	60	38	63.3%	67	44
	南昌	0	0	—	1	0	0.0%	0	0	—	0	0	—	2	2	100.0%	3	2
	深セン	0	0	—	1	1	100.0%	1	0	0.0%	1	1	100.0%	3	1	33.3%	6	3
	石家荘	0	0	—	3	2	66.7%	3	2	66.7%	4	4	100.0%	16	12	75.0%	26	20
	武漢	0	0	—	0	0	—	0	0	—	2	1	50.0%	12	8	66.7%	14	9
	長春	0	0	—	0	0	—	1	1	100.0%	0	0	—	2	2	100.0%	3	3
	瀋陽	0	0	—	5	1	20.0%	2	0	0.0%	4	2	50.0%	18	12	66.7%	29	15
	南京	0	0	—	0	0	—	1	1	100.0%	1	1	100.0%	17	14	82.4%	19	16
	済南	2	0	0.0%	1	1	100.0%	0	0	—	0	0	—	5	5	100.0%	8	6
	鄭州	0	0	—	0	0	—	1	0	0.0%	2	0	0.0%	4	3	75.0%	7	3
	広州	1	0	0.0%	1	0	0.0%	4	3	75.0%	0	0	—	8	6	75.0%	14	9
	長沙	0	0	—	1	1	100.0%	0	0	—	1	0	0.0%	2	1	50.0%	4	2
	成都	2	1	50.0%	2	2	100.0%	0	0	—	0	0	—	5	5	100.0%	9	8
嘉興	0	0	—	2	1	50.0%	0	0	—	0	0	—	7	7	100.0%	9	8	
ベトナム Vietnam	ハノイ①	2	1	50.0%	17	5	29.4%	27	7	25.9%	167	104	62.3%	430	316	73.5%	643	433
	ハノイ②	3	0	0.0%	17	4	23.5%	56	25	44.6%	356	219	61.5%	862	656	76.1%	1,294	904
	ホーチミン①	8	3	37.5%	19	7	36.8%	62	34	54.8%	68	41	60.3%	94	76	80.9%	251	161
	ホーチミン②	3	2	66.7%	41	13	31.7%	69	40	58.0%	264	112	42.4%	423	309	73.0%	800	476
	ビン	0	0	—	0	0	—	0	0	—	62	32	51.6%	110	61	55.5%	172	93
ネパール Nepal	ハイズオン	0	0	—	0	0	—	0	0	—	104	65	62.5%	169	149	88.2%	273	214
	カトマンズ	0	0	—	2	1	50.0%	46	26	56.5%	61	19	31.1%	2,318	938	40.5%	2,427	984
	ポカラ	0	0	—	0	0	—	2	1	50.0%	3	1	33.3%	424	166	39.2%	429	168
ミャンマー Myanmar	チトワン	0	0	—	0	0	—	0	0	—	12	3	25.0%	257	66	25.7%	269	69
	ヤンゴン	2	2	100.0%	20	10	50.0%	53	25	47.2%	169	102	60.4%	337	242	71.8%	581	381
インドネシア Indonesia	マンダレー	2	2	100.0%	5	4	80.0%	4	2	50.0%	26	20	76.9%	63	52	82.5%	100	80
インドネシア Indonesia	デボック	3	0	0.0%	3	0	0.0%	13	4	30.8%	22	15	68.2%	25	20	80.0%	66	39
スリランカ Sri Lanka	コロombo	1	0	0.0%	0	0	—	10	1	10.0%	77	11	14.3%	1,199	299	24.9%	1,287	311
モンゴル Mongolia	ウランバートル	0	0	—	6	6	100.0%	12	1	8.3%	26	10	38.5%	75	51	68.0%	119	68
カンボジア Cambodia	プノンペン	2	0	0.0%	2	0	0.0%	9	5	55.6%	6	4	66.7%	2	2	100.0%	21	11

国	会場（都市）	1級			2級			3級			4級			5級			受験者 合計	合格者 合計
		受験者	合格者	合格率	受験者	合格者	合格率	受験者	合格者	合格率	受験者	合格者	合格率	受験者	合格者	合格率		
バングラデシュ Bangladesh	ダッカ	0	0	—	2	1	50.0%	3	1	33.3%	22	5	22.7%	734	375	51.1%	761	382
日本 Japan	東京	22	10	45.5%	79	39	49.4%	29	20	69.0%	6	5	83.3%	2	2	100.0%	138	76
	合計 / Total	56	23	41.1%	256	111	43.4%	437	214	49.0%	1,506	811	53.9%	7,874	4,017	51.0%	10,129	5,176

別表 2：2007 年第 1 回試験からの受験者数と合格者数および合格率＜累計＞

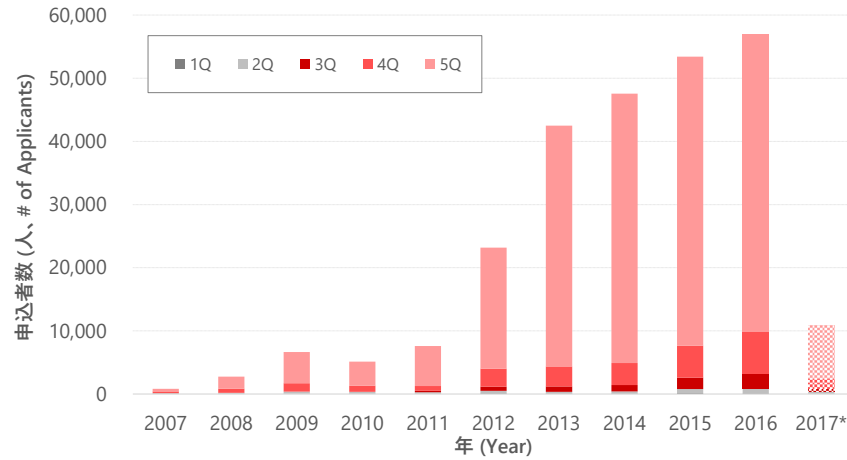
※受験者、合格者、申込者の単位は「人」です。

国	会場（都市）	1級			2級			3級（旧準2級）			4級（旧3級）			5級（旧4級）			受験者 累計	申込者 累計
		受験者	合格者	合格率	受験者	合格者	合格率	受験者	合格者	合格率	受験者	合格者	合格率	受験者	合格者	合格率		
中国 China	北京	38	17	44.7%	174	76	43.7%	184	100	54.3%	825	440	53.3%	2,337	1,511	64.7%	3,558	3,885
	上海	78	37	47.4%	298	135	45.3%	252	156	61.9%	1,884	967	51.3%	5,276	3,481	66.0%	7,788	8,386
	天津	2	2	100.0%	17	4	23.5%	18	8	44.4%	13	6	46.2%	73	45	61.6%	123	146
	西安	4	1	25.0%	40	16	40.0%	8	3	37.5%	85	34	40.0%	296	176	59.5%	433	452
	大連	26	10	38.5%	110	23	20.9%	74	46	62.2%	779	510	65.5%	1,401	739	52.7%	2,390	2,608
	青島	8	4	50.0%	66	35	53.0%	64	46	71.9%	234	153	65.4%	633	421	66.5%	1,005	1,116
	哈爾濱	4	3	75.0%	34	13	38.2%	13	4	30.8%	126	37	29.4%	533	264	49.5%	710	740
	福清	3	0	0.0%	25	15	60.0%	31	23	74.2%	494	264	53.4%	10,123	7,048	69.6%	10,676	11,319
	南昌	50	15	30.0%	2	1	50.0%	6	6	100.0%	19	8	42.1%	199	170	85.4%	276	293
	深圳	0	0	—	5	3	60.0%	16	8	50.0%	21	12	57.1%	61	48	78.7%	103	125
	石家荘	0	0	—	5	3	60.0%	8	5	62.5%	31	26	83.9%	87	51	58.6%	131	135
	武漢	2	1	50.0%	1	0	0.0%	5	2	40.0%	12	10	83.3%	48	34	70.8%	68	81
	福州	2	1	50.0%	5	1	20.0%	0	0	—	24	8	33.3%	387	270	69.8%	418	418
	西寧	0	0	—	9	4	44.4%	21	9	42.9%	34	16	47.1%	69	37	53.6%	133	135
	呼和浩特	0	0	—	3	3	100.0%	0	0	—	27	13	48.1%	122	70	57.4%	152	152
	長春	5	2	40.0%	17	9	52.9%	12	6	50.0%	120	62	51.7%	466	223	47.9%	620	648
	寧波	5	2	40.0%	10	8	80.0%	0	0	—	61	24	39.3%	82	56	68.3%	158	158
	東莞	3	2	66.7%	14	8	57.1%	0	0	—	39	15	38.5%	90	41	45.6%	146	146
	瀋陽	16	7	43.8%	49	22	44.9%	61	30	49.2%	340	145	42.6%	1,795	1,079	60.1%	2,261	2,412
	南京	1	1	100.0%	14	5	35.7%	13	6	46.2%	60	31	51.7%	227	138	60.8%	315	345
威海	1	0	0.0%	12	2	16.7%	0	0	—	46	15	32.6%	97	72	74.2%	156	156	
濟南	8	4	50.0%	36	28	77.8%	60	45	75.0%	246	162	65.9%	523	372	71.1%	873	939	
鄭州	1	0	0.0%	2	0	0.0%	15	6	40.0%	17	7	41.2%	112	74	66.1%	147	168	
阜新	0	0	—	45	16	35.6%	0	0	—	7	5	71.4%	0	0	—	52	52	
広州	6	2	33.3%	25	14	56.0%	92	61	66.3%	158	77	48.7%	533	337	63.2%	814	960	
長沙	0	0	—	3	3	100.0%	6	4	66.7%	13	6	46.2%	140	55	39.3%	162	240	
成都	2	1	50.0%	4	2	50.0%	9	8	88.9%	25	15	60.0%	142	97	68.3%	182	216	
嘉興	3	3	100.0%	45	36	80.0%	223	144	64.6%	12	9	75.0%	567	489	86.2%	850	871	
台湾 Taiwan	台北	0	0	—	0	0	—	23	22	95.7%	12	11	91.7%	0	0	—	35	37

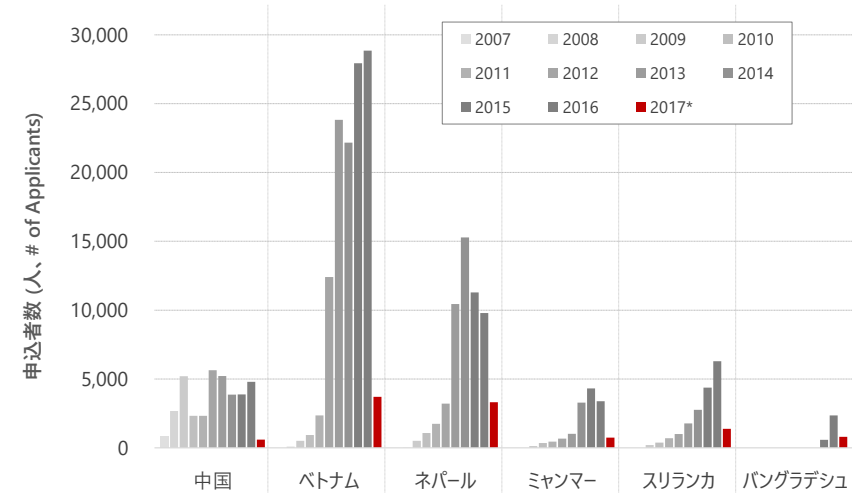
国	会場（都市）	1級			2級			3級（旧準2級）			4級（旧3級）			5級（旧4級）			受験者 累計	申込者 累計
		受験者	合格者	合格率	受験者	合格者	合格率	受験者	合格者	合格率	受験者	合格者	合格率	受験者	合格者	合格率		
ベトナム Vietnam	ハノイ①	10	3	30.0%	96	24	25.0%	533	192	36.0%	3,121	1,425	45.7%	30,622	19,364	63.2%	34,382	37,396
	ハノイ②	23	9	39.1%	187	63	33.7%	1,036	431	41.6%	4,813	2,436	50.6%	43,459	29,133	67.0%	49,518	54,777
	ホーチミン①	123	35	28.5%	481	188	39.1%	822	389	47.3%	1,756	890	50.7%	4,982	3,714	74.5%	8,164	8,609
	ホーチミン②	42	8	19.0%	350	137	39.1%	1,076	491	45.6%	2,114	1,164	55.1%	7,346	5,342	72.7%	10,928	11,593
	ダナン	14	9	64.3%	139	51	36.7%	165	62	37.6%	771	390	50.6%	2,326	1,400	60.2%	3,415	3,645
	ビン	0	0	—	0	0	—	14	2	14.3%	658	515	78.3%	2,200	1,354	61.5%	2,872	3,047
ネパール Nepal	ハイズオン	0	0	—	0	0	—	0	0	—	404	268	66.3%	3,046	2,515	82.6%	3,450	3,677
	カトマンズ	7	4	57.1%	35	10	28.6%	145	70	48.3%	981	339	34.6%	42,464	16,481	38.8%	43,632	45,810
	ポカラ	0	0	—	0	0	—	2	1	50.0%	67	11	16.4%	5,476	1,955	35.7%	5,545	5,812
	チトワン	0	0	—	0	0	—	12	1	8.3%	38	10	26.3%	4,553	1,373	30.2%	4,603	5,028
ミャンマー Myanmar	ヤンゴン	50	26	52.0%	381	189	49.6%	835	437	52.3%	2,675	1,348	50.4%	8,610	5,488	63.7%	12,551	13,308
インドネシア Indonesia	マンダレー	5	3	60.0%	22	10	45.5%	75	55	73.3%	217	152	70.0%	608	437	71.9%	927	988
スリランカ Sri Lanka	バンドン	0	0	—	14	5	35.7%	18	9	50.0%	53	28	52.8%	239	157	65.7%	324	335
	デポック	9	2	22.2%	29	12	41.4%	142	66	46.5%	241	118	49.0%	316	257	81.3%	737	761
モンゴル Mongolia	コロンボ	9	5	55.6%	24	8	33.3%	89	26	29.2%	841	207	24.6%	16,711	4,904	29.3%	17,674	18,830
カンボジア Cambodia	ウランバートル	9	3	33.3%	42	17	40.5%	46	10	21.7%	159	51	32.1%	595	325	54.6%	851	938
バングラデシュ Bangladesh	プノンペン	3	1	33.3%	11	1	9.1%	56	30	53.6%	37	22	59.5%	22	14	63.6%	129	133
フィリピン Philippines	ダッカ	1	0	0.0%	2	1	50.0%	17	4	23.5%	79	21	26.6%	3,437	1,474	42.9%	3,536	3,735
日本 Japan	マニラ	0	0	—	0	0	—	3	2	66.7%	4	2	50.0%	9	4	44.4%	16	19
	東京	158	63	39.9%	532	221	41.5%	332	188	56.6%	118	75	63.6%	170	127	74.7%	1,310	1,721
	福岡	3	2	66.7%	3	2	66.7%	9	3	33.3%	8	7	87.5%	0	0	—	23	23
	合計 Total	734	288	39.2%	3,418	1,424	41.7%	6,641	3,217	48.4%	24,919	12,567	50.4%	203,610	113,216	55.6%	239,322	257,524

別表3：グラフで見る日本語 NAT-TEST ※ 2017年のデータは今回の試験を実施した時点のものです。

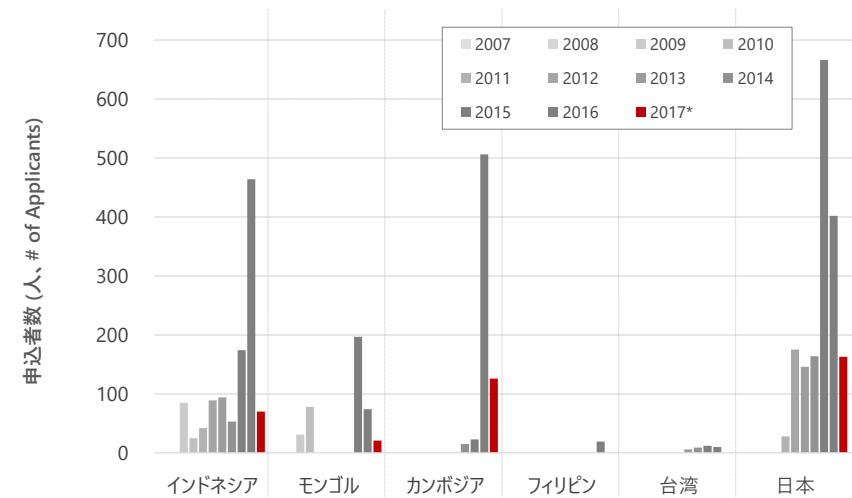
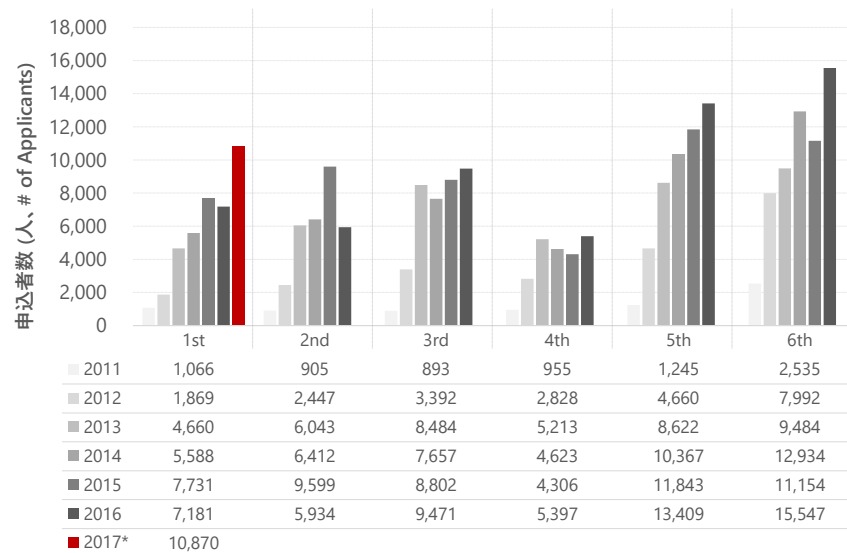
年ごとの申込者数推移 Applicants by Year



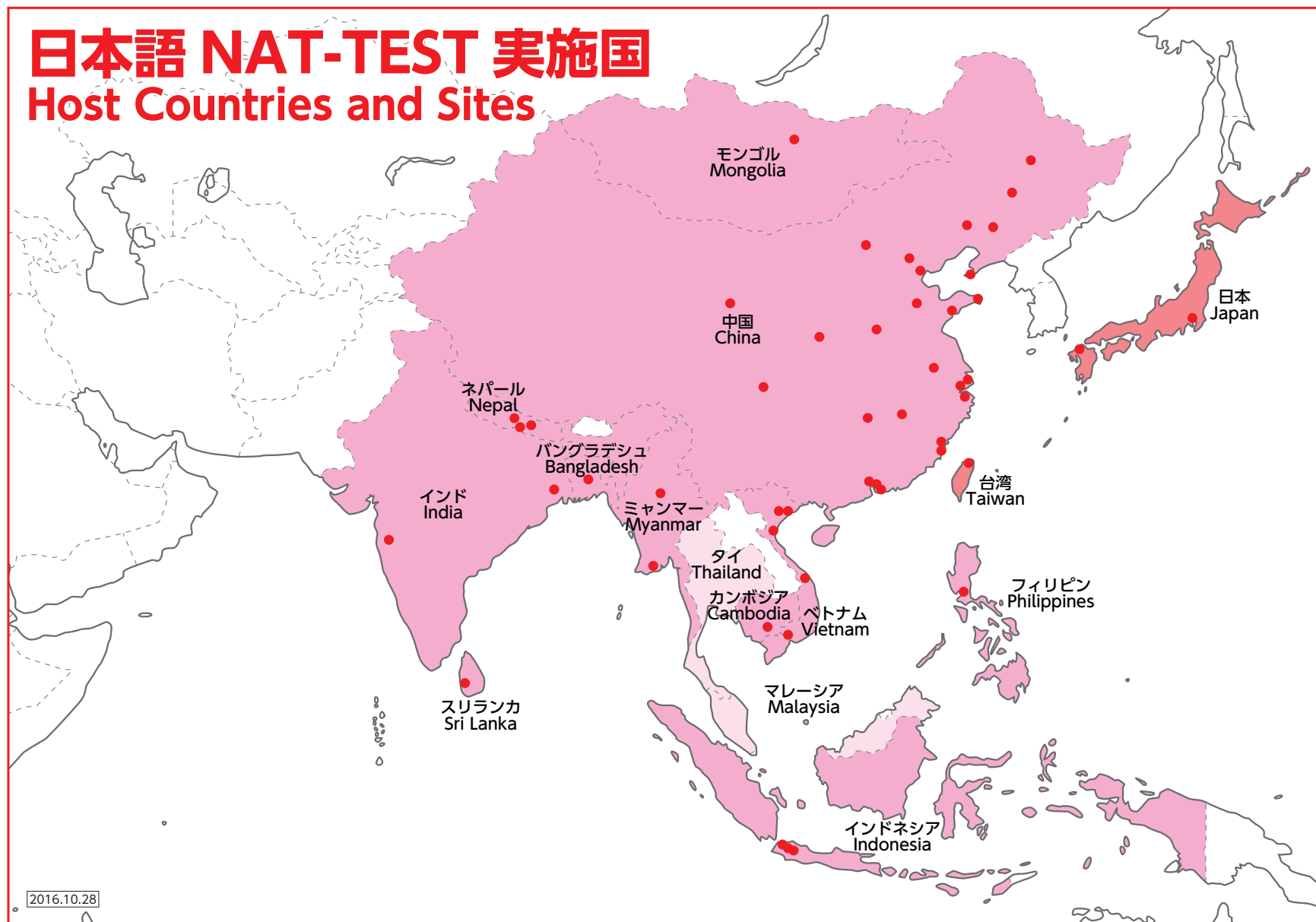
申込者数（国ごと） Applicants by Country



回ごとの申込者数推移 Applicants by Test Number



別表4：日本語 NAT-TEST 実施国 ※近日実施予定を含みます。



SENMON KYOUIKU

日本語 NAT-TEST は専門教育出版が企画・制作・運営しています。

The Japanese Language NAT-TEST is created, organized, and administered by Senmon Kyoiuku Publishing Co., Ltd.